



**UNIVERSIDAD DE COSTA RICA  
VICERRECTORÍA DE ADMINISTRACIÓN  
OFICINA DE ADMINISTRACIÓN FINANCIERA**

**ESTADOS FINANCIEROS Y  
LIQUIDACIÓN PRESUPUESTARIA  
AL 31 DE DICIEMBRE DE 2014**

**Ciudad Universitaria Rodrigo Facio Brenes  
Febrero 2015**

## TABLA DE CONTENIDO

### I. ESTADOS FINANCIEROS Y LIQUIDACIÓN PRESUPUESTARIA

Estado de Situación Financiera	5
Estado de Ingresos y Egresos por Sección	7
Estado de Ingresos y Egresos por Clase Básica y Objeto del Gasto	10
Estado de Flujo de Efectivo	11
Estado de Cambios en el Patrimonio	12
Liquidación Presupuestaria	13
Distribución Superávit Específico	14
Distribución Fondo de Préstamos	15
Situación Presupuestaria de Ingresos por Sección	16
Situación Presupuestaria de Egresos por Sección y Programa	18

### II. RESUMEN DE LAS PRINCIPALES POLÍTICAS CONTABLES Y PRESUPUESTARIAS

21

### III. NOTAS A LOS ESTADOS FINANCIEROS

Nota No. 1 – Efectivo	28
Nota No. 2 – Efectivo en Bancos	28
Nota No. 3 – Inversiones transitorias	29
Nota No. 4 – Cuentas por cobrar y otros deudores	30
Nota No. 5 – Documentos por cobrar	31
Nota No. 6 – Inventarios en bodegas	31
Nota No. 7 – Producto acumulado	34
Nota No. 8 – Activos Fijos	35
Nota No. 9 – Otras inversiones	49
Nota No. 10 – Varios acreedores	49
Nota No. 11 – Deducciones retenidas por pagar	50
Nota No. 12 – Gastos acumulados por pagar	50
Nota No. 13 – Pasivos diferidos	51
Nota No. 14 – Documentos por pagar a largo plazo	51
Nota No. 15 – Capital inmovilizado	52
Nota No. 16 – Cuentas de Orden	52
Nota No. 17 – Contingencias	53

#### IV. ANEXOS

Anexo No. 1 – Estado de Situación Financiera comparativo	56
Anexo No. 2 – Egresos Capitalizables por Sección	59
Anexo No. 3 – Egresos Capitalizables por Sección y por Programa	63
Anexo No. 4 – Compromisos de presupuesto	66
Anexo No. 5 – Cédula de Antigüedad de Saldos Cuentas por Cobrar y Documentos por Préstamos a Profesores y Estudiantes	68
Anexo No. 6 – Resumen de Inversiones por Banco	72
Anexo No. 7 – Fondos Restringidos - Situación Financiera	80
Fondos Restringidos - Situación Presupuestaria	81
Fondos Restringidos - Estado General por Unidades	82
Anexo No. 8 – Empresas Auxiliares- Situación Financiera	90
Empresas Auxiliares - Situación Presupuestaria	91
Empresas Auxiliares - Estado General por Unidades	92
Anexo No. 9 – Cursos Especiales - Situación Financiera	98
Cursos Especiales - Situación Presupuestaria	99
Cursos Especiales - Estado General por Unidades	100
Anexo No. 10 – Programa Posgrado Financiamiento Complementario:	
-Situación Financiera	104
-Situación Presupuestaria	105
- Estado General por Unidades	106
Anexo No. 11 – Resumen de Ingresos por Sección y Clase Básica	111
Liquidación de Ingresos	113
Anexo No. 12 – Resumen de Egresos por Sección y Objeto del gasto	119
Liquidación de Egresos por sección	122
Liquidación de Egresos por objeto del gasto	153
Anexo No. 13 – Estado de los proyectos de inversión Programa de Inversiones	
Proyectos en proceso de diseño	164
Proyectos en proceso de licitación	166
Proyectos en proceso de construcción	168
Proyectos terminados pendientes de liquidar	170
Anexo No. 14 – Estados Financieros FUNDEVI	173

I. ESTADOS FINANCIEROS  
Y  
LIQUIDACIÓN PRESUPUESTARIA

**UNIVERSIDAD DE COSTA RICA  
VICERRECTORÍA DE ADMINISTRACIÓN  
OFICINA DE ADMINISTRACIÓN FINANCIERA**

**ESTADO DE SITUACIÓN FINANCIERA  
AL 31 DE DICIEMBRE DEL 2014 y 2013  
(Expresado en colones)**

	<u>NOTAS</u>	<u>2014</u>	<u>2013</u>
<b>ACTIVOS</b>			
<b>Activo Corriente</b>			
Efectivo	1	1.203.519.877,89	1.143.074.617,49
Efectivo en Banco	2	3.198.176.999,56	3.525.073.165,56
Inversiones Transitorias	3	44.730.902.382,42	42.911.770.393,66
Cuentas por Cobrar y Otros Deudores, neto	4	5.173.487.566,08	5.856.104.368,94
Préstamos a profesores y Estudiantes, neto	5	484.471.954,46	517.219.750,55
Inventarios en bodega, neto	6	688.530.136,70	683.148.893,15
Mercadería en Tránsito		2.198.967.159,25	1.131.745.500,85
Productos Acumulados	7	307.392.869,58	217.472.574,03
Gastos Prepagados		246.773.077,10	6.717.872,80
<b>Total activo corriente</b>		<b>58.232.222.023,04</b>	<b>55.992.327.137,03</b>
<b>Activo no corriente</b>			
Mobiliario, Equipo, Maquinaria y Vehículos, neto	8	40.171.449.563,63	35.400.278.269,70
Instalaciones, neto	8	1.512.792.907,62	461.557.450,67
Edificios, neto	8	41.706.688.928,66	10.905.191.036,25
Terrenos	8	8.341.439.069,71	5.022.927.425,76
Obras en proceso (construcciones)	8	1.715.157.310,25	9.221.246.477,67
<b>Total Activo no corriente</b>		<b>93.447.527.779,87</b>	<b>61.011.200.660,05</b>
<b>Otros activos</b>			
Derechos Telefónicos	8	15.089.040,00	15.089.040,00
Depósitos en Garantía	8	66.871.703,15	64.510.354,20
Otras Inversiones	9	111.491.240,00	92.357.860,00
Programa de Cómputo, neto	8	197.344.670,90	437.361.576,34
Garantía de Participación y Cumplimiento	8	353.463,00	353.463,00
<b>Total otros activos</b>		<b>391.150.117,05</b>	<b>609.672.293,54</b>
<b>Total activo</b>		<b>152.070.899.919,96</b>	<b>117.613.200.090,62</b>

(Continúa...)

UNIVERSIDAD DE COSTA RICA  
VICERRECTORÍA DE ADMINISTRACIÓN  
OFICINA DE ADMINISTRACIÓN FINANCIERA

ESTADO DE SITUACIÓN FINANCIERA  
AL 31 DE DICIEMBRE DEL 2014 y 2013  
(Expresado en colones)

	NOTAS	2014	2013
<b>PASIVO Y PATRIMONIO</b>			
<b>Pasivo corriente</b>			
Varios Acreedores	10	869.559.521,37	1.151.403.782,12
Deducciones Retenidas por Pagar	11	4.716.811.341,71	4.255.810.516,62
Gastos Acumulados	12	4.387.409.836,97	5.651.737.256,70
Pasivos Diferidos	13	1.914.799.098,13	845.785,55
<b>Total pasivo corriente</b>		<b>11.888.579.798,18</b>	<b>11.059.797.340,99</b>
<b>Pasivo no corriente</b>			
Documento por pagar largo plazo	14	22.128.402.004,94	600.218.925,91
<b>Total pasivo</b>		<b>34.016.981.803,12</b>	<b>11.660.016.266,90</b>
<b>ACTIVO/PATRIMONIO NETO</b>			
<b>Superávit Acumulado</b>			
Superávit del Periodo		12.306.437,23	2.626.597.983,71
Superávit Fondo de Préstamo		183.930.419,51	165.311.045,64
Superávit Específico		46.565.046.268,11	41.249.277.419,59
<b>Total Superávit Acumulado</b>		<b>46.761.283.124,85</b>	<b>44.041.186.448,94</b>
<b>Otras Cuentas de Patrimonio</b>			
Fondo de Préstamo, neto		484.471.954,46	517.219.750,55
Valuación Estim. por Obsolescencia Inventarios	6	-37.919.000,00	-19.940.000,00
Valuación Estim. Incobrables Cuentas por Cobrar	4	-1.405.258.781,69	-61.071.759,23
Ganancia o Pérdida no realizada Inver. Transitorias		246.616.948,95	171.792.522,89
Capital Inmovilizado	15	71.542.885.885,83	60.874.758.750,48
Capital Libros		361.673.144,44	348.206.650,09
Aportes de Capital		100.164.840,00	81.031.460,00
<b>Total Otras Cuentas de Patrimonio</b>		<b>71.292.634.991,99</b>	<b>61.911.997.374,78</b>
<b>TOTAL ACTIVO/PATRIMONIO NETO</b>		<b>118.053.918.116,84</b>	<b>105.953.183.823,72</b>
<b>TOTAL PASIVO Y ACTIVO/PATRIMONIO NETO</b>		<b>152.070.899.919,96</b>	<b>117.613.200.090,62</b>
<b>CUENTAS DE ORDEN</b>	16	<b>1.308.670.913,05</b>	<b>4.259.323.239,47</b>

(Finaliza...)

\_\_\_\_\_  
*Lic. Elberth Peralta Núñez*  
*Jefe Unidad de Contabilidad*  
*Contador Privado No.24096*

*Timbre de ley No.6614*

UNIVERSIDAD DE COSTA RICA  
VICERRECTORÍA DE ADMINISTRACIÓN  
OFICINA DE ADMINISTRACIÓN FINANCIERA

ESTADO DE INGRESOS Y EGRESOS POR SECCIÓN  
COMPARATIVO 2014-2013  
AL 31 DE DICIEMBRE  
(Cifras en colones)

	2014	2013
<b>INGRESOS</b>		
<b>FONDOS CORRIENTES PARA OPERACIONES</b>		
Otros Ingresos Tributarios	37.761.062,06	116.748.477,78
Venta de Bienes y Servicios	5.272.502.101,64	5.405.865.947,64
Ingresos de la Propiedad	2.766.312.701,36	3.236.921.822,50
Multas, Sanciones, Remates y Confiscaciones	416.758.420,70	428.039.872,41
Otros Ingresos no Tributarios	216.004.643,99	433.605.567,23
Transferencias Corrientes del Sector Público	194.813.833.973,53	171.863.409.613,70
Ingresos de Financiamiento	23.026.377.763,94	21.055.388.950,87
<b>TOTAL INGRESOS FONDOS CORRIENTES PARA OPERACIONES</b>	<b>226.549.550.667,22</b>	<b>202.539.980.252,13</b>
<b>EMPRESAS AUXILIARES</b>		
Venta de Bienes y Servicios	2.392.210.880,03	3.466.549.785,82
Ingresos de Financiamiento	2.914.344.750,33	2.990.409.897,33
<b>TOTAL INGRESOS EMPRESAS AUXILIARES</b>	<b>5.306.555.630,36</b>	<b>6.456.959.683,15</b>
<b>FONDO DE PRÉSTAMOS</b>		
Ingresos de la Propiedad	10.898.368,58	13.314.843,10
Ingresos de Capital	181.883.945,03	168.935.817,24
<b>TOTAL INGRESOS FONDO DE PRÉSTAMOS</b>	<b>192.782.313,61</b>	<b>182.250.660,34</b>
<b>FONDOS RESTRINGIDOS</b>		
Impuestos sobre Bienes y Servicios	513.191.590,85	411.115.915,72
Venta de Bienes y Servicios	751.447.039,30	7.713.929.164,11
Ingresos de la Propiedad	153.040.001,21	66.308.768,27
Otros Ingresos no Tributarios	4.771.336,00	4.015.988,60
Transferencias Corrientes del Sector Público	4.931.162.219,30	4.968.744.163,85
Transferencias Corrientes del Sector Privado	396.726.341,77	360.319.554,91
Transferencias Corrientes del Sector Externo	107.055.594,23	61.068.910,70
Ingresos de Financiamiento	8.675.994.374,70	8.409.482.466,75
<b>TOTAL INGRESOS FONDOS RESTRINGIDOS</b>	<b>15.533.388.497,36</b>	<b>21.994.984.932,91</b>
<b>CURSOS ESPECIALES</b>		
Venta de Bienes y Servicios	399.134.951,11	398.464.091,20
Ingresos de Financiamiento	447.959.139,69	480.935.856,00
<b>TOTAL INGRESOS CURSOS ESPECIALES</b>	<b>847.094.090,80</b>	<b>879.399.947,20</b>
<b>PROGRAMAS DE POSGRADO FINANCIAMIENTO COMPLEMENTARIO</b>		
Venta de Bienes y Servicios	2.178.580.037,35	1.927.020.258,90
Ingresos de la Propiedad	31.951,36	537.548,54
Ingresos de Financiamiento	355.353.837,45	392.431.685,95
<b>TOTAL INGRESOS PROG. POSGRADO FINANCIAMIENTO COMPLEMENT.</b>	<b>2.533.965.826,16</b>	<b>2.319.989.493,39</b>
<b>FONDOS INTRAPROYECTOS</b>		
Venta de Bienes y Servicios	839.964.179,63	774.798.933,71
Ingresos de la Propiedad	51.410.367,95	71.020.243,15
Transferencias Corrientes del Sector Privado	531.861.912,53	623.531.288,68
Ingresos de Financiamiento	5.288.902.703,08	4.856.963.465,53
<b>TOTAL INGRESOS FONDOS INTRAPROYECTOS</b>	<b>6.712.139.163,19</b>	<b>6.326.313.931,07</b>
<b>FONDOS DEL SISTEMA (CONARE)</b>		
Transferencias Corrientes del Sector Público	4.491.202.229,00	4.592.557.702,49
Ingresos de Financiamiento	3.435.864.333,15	3.825.886.759,82
<b>TOTAL INGRESOS FONDOS DEL SISTEMA (CONARE)</b>	<b>7.927.066.562,15</b>	<b>8.418.444.462,31</b>
<b>PLAN DE MEJORAMIENTO INSTITUCIONAL</b>		
Transferencias Corrientes del Sector Público	1.417.665.110,00	0,00
<b>TOTAL PLAN DE MEJORAMIENTO INSTITUCIONAL</b>	<b>1.417.665.110,00</b>	<b>0,00</b>
<b>TOTAL INGRESOS</b>	<b>267.020.207.860,85</b>	<b>249.118.323.362,50</b>

(Continúa...)

UNIVERSIDAD DE COSTA RICA  
VICERRECTORÍA DE ADMINISTRACIÓN  
OFICINA DE ADMINISTRACIÓN FINANCIERA

ESTADO DE INGRESOS Y EGRESOS POR SECCIÓN  
COMPARATIVO 2014-2013  
AL 31 DE DICIEMBRE  
(Cifras en colones)

	2014	2013
<b>EGRESOS (1) y (2)</b>		
<b>FONDOS CORRIENTES PARA OPERACIONES POR PROGRAMA</b>		
Docencia	73.579.168.099,32	64.716.544.014,22
Investigación	25.867.013.451,87	23.941.527.399,53
Acción Social	6.699.959.672,69	5.226.059.805,02
Vida Estudiantil	20.155.728.617,87	17.424.142.015,18
Administración	21.428.349.880,96	17.977.320.865,12
Dirección Superior	29.189.757.552,22	25.932.075.297,97
Desarrollo Regional	21.853.504.432,51	19.445.320.572,09
<b>TOTAL EGRESOS FONDOS CORRIENTES PARA OPERACIONES</b>	<b>198.773.481.707,44</b>	<b>174.662.989.969,13</b>
<b>EMPRESAS AUXILIARES POR PROGRAMA</b>		
Docencia	345.391.175,65	333.754.578,08
Investigación	1.138.214.895,26	1.084.971.260,39
Acción Social	551.636.048,18	1.989.053.437,99
Vida Estudiantil	107.195.878,21	81.593.940,04
Desarrollo Regional	266.208.970,57	256.549.706,40
<b>TOTAL EGRESOS EMPRESAS AUXILIARES</b>	<b>2.408.646.967,87</b>	<b>3.745.922.922,90</b>
<b>FONDO DE PRÉSTAMOS</b>		
Vida Estudiantil	1.331.000,00	3.289.000,00
Dirección Superior	7.520.894,10	13.650.614,70
<b>TOTAL EGRESOS FONDO DE PRÉSTAMOS</b>	<b>8.851.894,10</b>	<b>16.939.614,70</b>
<b>FONDOS RESTRINGIDOS POR PROGRAMA</b>		
Docencia	590.531.550,50	190.916.290,59
Investigación	4.257.557.001,21	5.506.885.202,79
Acción Social	1.599.568.797,84	7.293.287.578,76
Vida Estudiantil	22.379.320,91	10.945.092,98
Administración	9.499.045,00	1.824.147,10
Dirección Superior	186.323.691,15	26.734.032,31
Desarrollo Regional	501.482.702,23	372.666.677,71
<b>TOTAL EGRESOS FONDOS RESTRINGIDOS</b>	<b>7.167.342.108,84</b>	<b>13.403.259.022,24</b>
<b>CURSOS ESPECIALES POR PROGRAMA</b>		
Docencia	165.365.504,94	157.582.108,03
Acción Social	215.893.435,48	263.477.869,65
<b>TOTAL EGRESOS CURSOS ESPECIALES</b>	<b>381.258.940,42</b>	<b>421.059.977,68</b>
<b>PROG. POSG. FINANC. COMPL. POR PROGRAMA</b>		
Docencia	2.085.481.406,60	1.865.431.630,23
<b>TOTAL EGRESOS PROG. POSG. FINANC. COMPL.</b>	<b>2.085.481.406,60</b>	<b>1.865.431.630,23</b>
<b>FONDOS INTRAPROYECTOS</b>		
Docencia	25.325.737,37	85.404.705,01
Investigación	536.243.738,30	689.146.790,21
Acción Social	504.490.065,02	143.521.409,32
Vida Estudiantil	5.405.352,10	7.823.249,00
Dirección Superior	373.632.977,55	32.648.201,23
Desarrollo Regional	9.707.737,76	22.457.270,95
<b>TOTAL EGRESOS FONDOS INTRAPROYECTOS</b>	<b>1.454.805.608,10</b>	<b>981.001.625,72</b>
<b>FONDOS DEL SISTEMA (CONARE)</b>		
Docencia	2.008.961.846,18	1.916.650.054,33
Investigación	343.582.407,55	452.862.575,91
Acción Social	94.033.130,70	139.180.070,72
Vida Estudiantil	205.363.400,45	130.156.061,42
Administración	155.119.373,20	87.472.249,20
Dirección Superior	1.563.630.999,01	652.484.006,38
Desarrollo Regional	64.449.666,72	232.004.660,20
Inversiones	167.909.129,00	1.271.590.871,00
<b>TOTAL EGRESOS FONDOS DEL SISTEMA (CONARE)</b>	<b>4.603.049.952,81</b>	<b>4.882.400.549,16</b>

(Continúa...)



UNIVERSIDAD DE COSTA RICA  
VICERRECTORÍA DE ADMINISTRACIÓN  
OFICINA DE ADMINISTRACIÓN FINANCIERA

ESTADO DE INGRESOS Y EGRESOS POR SECCIÓN  
COMPARATIVO 2014-2013  
AL 31 DE DICIEMBRE  
(Cifras en colones)

	2014	2013
<b>PLANTA FÍSICA</b>		
Inversiones en Infraestructura	3.369.433.461,31	5.098.131.601,80
<b>TOTAL EGRESOS PLANTA FÍSICA</b>	<b>3.369.433.461,31</b>	<b>5.098.131.601,80</b>
<b>PLAN DE MEJORAMIENTO INSTITUCIONAL</b>		
Dirección Superior	3.166.071,90	0,00
Inversiones	3.406.616,61	0,00
<b>TOTAL EGRESOS PLAN DE MEJORAMIENTO INSTITUCIONAL</b>	<b>6.572.688,51</b>	<b>0,00</b>
<b>TOTAL EGRESOS</b>	<b>220.258.924.736,00</b>	<b>205.077.136.913,56</b>
<b>TOTAL DIFERENCIA INGRESOS SOBRE EGRESOS AL 31 DE DICIEMBRE</b>	<b>46.761.283.124,85</b>	<b>44.041.186.448,94</b>

Notas:

- (1) No se incluyen los compromisos de presupuesto debido a que su efecto es presupuestario y no financiero, por tanto no constituyen un gasto real al 31 de diciembre de 2014. Ver anexo No. 4 para el año 2014.
- (2) Los egresos capitalizables se integran a los respectivos programas. En los anexos No. 2 y 3 se muestran los egresos capitalizables.

(Finaliza...)

**UNIVERSIDAD DE COSTA RICA  
VICERRECTORÍA DE ADMINISTRACIÓN  
OFICINA DE ADMINISTRACIÓN FINANCIERA**

**ESTADO DE INGRESOS Y EGRESOS POR CLASE BÁSICA Y OBJETO DEL GASTO  
AL 31 DE DICIEMBRE DE 2014  
(Cifras en colones)**

**INGRESOS POR CLASE BÁSICA**

Impuestos sobre Bienes y Servicios		513.191.590,85	
Otros Ingresos Tributarios		37.761.062,06	
Venta de Bienes y Servicios:			
Venta de Bienes	643.640.182,81		
Venta de Servicios	4.127.315.132,63		
Derechos Administrativos	<u>7.062.883.873,62</u>	11.833.839.189,06	
Ingresos de la Propiedad		2.981.693.390,46	
Multas, Sanciones, Remates y Confiscaciones		416.758.420,70	
Otros Ingresos No Tributarios		220.775.979,99	
Transferencias Ctes del Sector Público:			
Transferencias Ctes del Gobierno Central	205.075.663.401,21		
Transferencias Ctes de Órganos Desconcentrados	438.416.000,00		
Transferencias Ctes de Instituciones Públicas Servicios	<u>139.784.130,62</u>	205.653.863.531,83	
Transferencias Ctes. Sector Privado		928.588.254,30	
Transferencias Ctes. Sector Externo		107.055.594,23	
Ingresos de Capital		181.883.945,03	
Ingresos de Financiamiento		<u>44.144.796.902,34</u>	
<b>TOTAL INGRESOS</b>			<b>¢ <u>267.020.207.860,85</u></b>

**EGRESOS POR OBJETO DEL GASTO (2)**

Remuneraciones		157.555.210.346,92	
Servicios		15.233.011.761,20	
Materiales y Suministros		5.181.797.924,48	
Intereses y Comisiones		322.810.983,64	
Activos Financieros		8.851.894,10	
Bienes Duraderos (1)		16.946.964.917,60	
Transferencias Corrientes		24.907.150.033,98	
Amortización		<u>103.126.874,08</u>	
<b>TOTAL EGRESOS</b>			<b>¢ <u>220.258.924.736,00</u></b>

**DIFERENCIA INGRESOS SOBRE EGRESOS AL 31 DE DICIEMBRE DE 2014** **¢ 46.761.283.124,85**

Notas:

(1) Cifra real del egreso capitalizable que se observa en el "Estado de Egresos Capitalizables por Sección al 31 de diciembre de 2014"

(2) No se incluyen los compromisos de presupuesto debido a que su efecto es presupuestario y no financiero, por tanto no constituyen un gasto real al 31 de diciembre de 2014. Ver anexo No. 4 para el año 2014.

**UNIVERSIDAD DE COSTA RICA  
VICERRECTORÍA DE ADMINISTRACIÓN  
OFICINA DE ADMINISTRACIÓN FINANCIERA**

**ESTADO DE FLUJO DE EFECTIVO  
PERIODO DEL 31 DE DICIEMBRE 2013 AL 31 DE DICIEMBRE 2014  
(En colones)**

**ACTIVIDADES DE OPERACIÓN**

Superávit (déficit) del periodo al 31 diciembre de 2014 ¢ 12.306.437,23

**Ajustes por:**

**Efectivo provisto por las operaciones:**

Depreciación	¢ 6.306.771.262,59
Estimación para incobrables	1.361.186.926,81
Estimación para pérdida en inventarios	17.979.000,00
Superávit específico	5.315.768.848,52
Superávit acumulado de períodos anteriores	-2.626.597.983,71
Otras operaciones registradas como egreso capitalizable	-1.268.870.144,27
Capital inmovilizado	10.668.127.135,35
<b>Subtotales</b>	<b>¢ 19.786.671.482,52</b>

**Cambios en activos y pasivos que proveen (usan) efectivo:**

Cuentas por cobrar y otros deudores	-661.570.219,60
Producto acumulado	-89.920.295,55
Varios Acreedores	-281.844.260,75
Gastos acumulados por pagar	-1.264.327.419,73
Pasivos diferidos	1.913.953.312,58
Gastos prepagados	-240.055.204,30
Préstamos a cobrar a profesores y estudiantes	15.747.891,74
Inventarios	-1.090.581.901,95
Deducciones y retenciones por pagar	461.000.825,09

**Efectivo neto provisto por actividades de operación ¢ 18.549.074.210,05**

**ACTIVIDADES DE INVERSIÓN**

Adiciones a inmuebles, mobiliario y equipo	¢ -38.743.098.382,41
Inversiones permanentes	-19.133.380,00
Otros activos	237.655.556,49
<b>Efectivo neto utilizado en actividades de inversión</b>	<b>¢ -38.524.576.205,92</b>

**ACTIVIDADES DE FINANCIAMIENTO**

Aumento deuda de Largo Plazo	21.528.183.079,03
<b>Efectivo neto actividades de financiamiento</b>	<b>21.528.183.079,03</b>

**Aumento (disminución) en efectivo y equivalentes de efectivo ¢ 1.552.681.083,16**

**Mas: Efectivo y equivalentes de efectivo al 31 de diciembre de 2013 ¢ 47.579.918.176,71**

**Efectivo y equivalentes de efectivo al 31 de diciembre de 2014 ¢ 49.132.599.259,87**

UNIVERSIDAD DE COSTA RICA  
VICERRECTORÍA DE ADMINISTRACIÓN  
OFICINA DE ADMINISTRACIÓN FINANCIERA

ESTADO DE CAMBIOS EN EL PATRIMONIO  
POR LOS PERÍODOS ANUALES QUE TERMINARON EL 31 DE DICIEMBRE DE 2013 Y 2014  
(cifras en miles de colones)

	SUPERÁVIT ACUMULADO	ESTIMACIÓN CUENTAS INCOBRABLES E INVENTARIOS	FONDO DE PRÉSTAMOS	SUPERÁVIT ESPECÍFICO	CAPITAL INMOVILIZADO	CAPITAL LIBROS BODEGAS	CAPITAL COOPERATIVA PRODUCTORES DE LECHE	GANANCIA NO REALIZADA INV.TRANS.	TOTAL
<b>SALDOS AL 31 DE DICIEMBRE DE 2012</b>	<b>772.550,13</b>	<b>-82.087,23</b>	<b>566.159,47</b>	<b>41.145.859,36</b>	<b>52.153.065,07</b>	<b>393.930,02</b>	<b>79.664,22</b>	<b>164.752,22</b>	<b>95.193.893,26</b>
Superávit del periodo	2.626.597,98								2.626.597,98
Transferencia a resultados	-772.550,13								-772.550,13
Transferencia de superávit específico				-41.145.859,36					-41.145.859,36
Registro del nuevo superávit específico				41.249.277,42					41.249.277,42
Otros movimientos del periodo			116.371,33			-45.723,37	1.367,24	7.040,30	79.055,50
Provisión por obsolescencia de inventarios									0,00
Aumento en inmuebles, mobiliario y equipo					8.721.693,69				8.721.693,69
Estimación para incobrables		1.075,47							1.075,47
Ajustes									
<b>SALDOS AL 31 DE DICIEMBRE DE 2013</b>	<b>2.626.597,98</b>	<b>-81.011,76</b>	<b>682.530,80</b>	<b>41.249.277,42</b>	<b>60.874.758,75</b>	<b>348.206,65</b>	<b>81.031,46</b>	<b>171.792,52</b>	<b>105.953.183,82</b>
Superávit del periodo	12.306,44								12.306,44
Transferencia a resultados	-2.626.597,98								-2.626.597,98
Transferencia de superávit específico				-41.249.277,42					-41.249.277,42
Registro del nuevo superávit específico				46.565.046,27					46.565.046,27
Otros movimientos del periodo			-14.128,42			13.466,49	19.133,38	74.824,43	93.295,88
Provisión por obsolescencia de inventarios									0,00
Aumento en inmuebles, mobiliario y equipo					10.668.127,14				10.668.127,14
Estimación para incobrables		-1.362.166,02							-1.362.166,02
<b>SALDOS AL 31 DE DICIEMBRE DE 2014</b>	<b>12.306,44</b>	<b>-1.443.177,78</b>	<b>668.402,37</b>	<b>46.565.046,27</b>	<b>71.542.885,89</b>	<b>361.673,14</b>	<b>100.164,84</b>	<b>246.616,95</b>	<b>118.053.918,12</b>

UNIVERSIDAD DE COSTA RICA  
VICERRECTORÍA DE ADMINISTRACIÓN  
OFICINA DE ADMINISTRACIÓN FINANCIERA

LIQUIDACIÓN PRESUPUESTARIA  
AL 31 DE DICIEMBRE DE 2014  
(Cifras en colones)

**Situación Presupuestaria Fondos Totales**

Ingresos del Periodo		
Presupuestados	¢	269.737.808.993,24
Ingresos Reales		<u>267.020.207.860,85</u>
Ingresos no percibidos en el periodo	¢	-2.717.601.132,39
Egresos del Periodo		
Presupuestados		269.737.808.993,24
Egresos Reales (1)		<u>220.258.924.736,00</u>
Egresos por Ejecutar		<u>49.478.884.257,24</u>
Suman		46.761.283.124,85
Superávit Específico		46.565.046.268,11
Superávit Fondo de Préstamos		<u>183.930.419,51</u>
Superávit Neto del Periodo 2014	¢	<u><u>12.306.437,23</u></u>

Nota:

- (1) De conformidad con lo indicado por la Contraloría General de la República en oficio DI-AA-246 (00975), los egresos al 31 de diciembre de 2014 no incluyen los compromisos de presupuesto, los cuales ascendieron a ¢17.504,6 millones y se presentan dentro del "Superávit Comprometido". Ver Anexo No. 4. para el año 2014.

**UNIVERSIDAD DE COSTA RICA  
VICERRECTORÍA DE ADMINISTRACIÓN  
OFICINA DE ADMINISTRACIÓN FINANCIERA**

**DISTRIBUCIÓN DEL SUPERÁVIT ESPECÍFICO  
AL 31 DE DICIEMBRE DE 2014  
(Cifas en colones)**

**SUPERÁVIT ESPECÍFICO**

**Empresas Auxiliares:**

Compromisos	338.261.595,93	
Disponibile de caja	<u>2.559.647.066,56</u>	¢ 2.897.908.662,49

**Fondos Restringidos:**

Compromisos	2.424.347.851,24	
Disponibile de caja	<u>5.941.698.537,28</u>	8.366.046.388,52

**Cursos Especiales:**

Compromisos	29.111.975,42	
Disponibile de caja	<u>436.723.174,96</u>	465.835.150,38

**Programas Posgrado con Financiamiento Complementario:**

Compromisos	54.159.063,10	
Disponibile de caja	<u>394.325.356,46</u>	448.484.419,56

**Fondos Intraproyectos:**

Compromisos	292.067.933,93	
Disponibile de caja	<u>4.965.265.621,16</u>	5.257.333.555,09

**Fondos del Sistema:**

Compromisos	1.452.416.105,80	
Disponibile de caja	<u>1.871.600.503,54</u>	3.324.016.609,34

**Plan de Mejoramiento Institucional**

Compromisos	1.411.092.421,49	
Disponibile de caja	<u>0,00</u>	1.411.092.421,49

**Grupos Cult. Cuota Bienestar Estudiantil, Sodas y Fotocopiad.** 161.729.816,82

**Renovación Equipo Científico Tecnológico (1)** 647.300.591,05

**Proyectos de Inversión (1)** 6.257.050.775,73

**CONARE Reconocimiento de Títulos (1)** 39.217.409,85

**Transferencias Corrientes a Personas (Becas) (1)** 1.782.308.298,87

**Compromisos de Presupuesto Fondos Corrientes** 11.503.166.302,16

**Megaproyectos (1)** 4.003.555.866,76

**Total Superávit Específico** ¢ 46.565.046.268,11

Nota (1): Muestran el disponible presupuestario de las partidas que los integran.

**UNIVERSIDAD DE COSTA RICA  
VICERRECTORÍA DE ADMINISTRACIÓN  
OFICINA DE ADMINISTRACIÓN FINANCIERA**

**DISTRIBUCIÓN FONDO DE PRÉSTAMOS  
AL 31 DE DICIEMBRE DE 2014  
(Cifras en colones)**

**INGRESOS**

Intereses sobre Préstamos	¢ 10.898.368,58
Préstamos Corto Plazo a Estudiantes	33.330,00
Préstamos Largo Plazo a Estudiantes	5.558.088,84
Reintegro 20% Becas a Profesores	45.514.910,15
Préstamos a Profesores	9.077.734,00
Incumplimiento Contrato de Beca	<u>121.699.882,04</u>

**TOTAL INGRESOS** ¢ **192.782.313,61**

**EGRESOS**

Préstamo a Estudiantes Corto Plazo	¢ 0,00
Préstamo a Estudiantes Largo Plazo	1.331.000,00
Préstamo a Profesores	<u>7.520.894,10</u>

**TOTAL EGRESOS** **8.851.894,10**

**EXCESO DE INGRESOS SOBRE EGRESOS** ¢ **183.930.419,51**

**UNIVERSIDAD DE COSTA RICA  
VICERRECTORÍA DE ADMINISTRACIÓN  
OFICINA DE ADMINISTRACIÓN FINANCIERA**

**SITUACIÓN PRESUPUESTARIA DE INGRESOS POR SECCIÓN  
AL 31 DE DICIEMBRE DE 2014  
(Cifras en colones)**

**INGRESOS**

SECCIÓN	DESCRIPCIÓN	PRESUPUESTO	REAL	DIFERENCIA	
<b>1</b>	<b>FDOS. CTES. PARA OPERACIONES</b>	<b>¢ 228.155.523.184,48</b>	<b>¢ 226.549.550.667,22</b>	<b>¢ 1.605.972.517,26</b>	<b>99,30%</b>
	Otros Ingresos Tributarios	200.000.000,00	37.761.062,06	162.238.937,94	18,88%
	Venta de Bienes y Servicios:				
	Venta de Bienes	130.000.000,00	131.405.087,85	-1.405.087,85	101,08%
	Venta de Servicios	1.032.917.149,22	701.059.484,63	331.857.664,59	67,87%
	Derechos Administrativos	4.334.406.306,00	4.440.037.529,16	-105.631.223,16	102,44%
	Ingresos de la Propiedad	3.964.200.000,00	2.766.312.701,36	1.197.887.298,64	69,78%
	Multas, Sanciones, Remates y Confiscaciones	410.000.000,00	416.758.420,70	-6.758.420,70	101,65%
	Otros Ingresos No Tributarios	265.000.000,00	216.004.643,99	48.995.356,01	81,51%
	Transf. Ctes del Sector Público:				
	Transf. Ctes del Gobierno Central	194.739.376.544,78	194.748.929.842,91	-9.553.298,13	100,00%
	Transf. Ctes de Emp. Públicas	85.453.457,64	64.904.130,62	20.549.327,02	0,00%
	Ingresos de Financiamiento	22.994.169.726,84	23.026.377.763,94	-32.208.037,10	100,14%
<b>2</b>	<b>EMPRESAS AUXILIARES</b>	<b>4.711.036.760,25</b>	<b>5.306.555.630,36</b>	<b>-595.518.870,11</b>	<b>112,64%</b>
	Venta de Bienes y Servicios:				
	Venta de Bienes	500.000.000,00	512.235.094,96	-12.235.094,96	102,45%
	Venta de Servicios	1.500.000.000,00	1.879.975.785,07	-379.975.785,07	125,33%
	Ingresos de Financiamiento	2.711.036.760,25	2.914.344.750,33	-203.307.990,08	107,50%
<b>4</b>	<b>FONDO DE PRÉSTAMOS</b>	<b>99.100.000,00</b>	<b>192.782.313,61</b>	<b>-93.682.313,61</b>	<b>194,53%</b>
	Ingresos de la Propiedad (Inter. sobre Prést.)	0,00	10.898.368,58	-10.898.368,58	
	Ingresos de Capital:				
	Préstamos Corto Plazo a Estudiantes	100.000,00	33.330,00	66.670,00	33,33%
	Préstamos Largo Plazo a Estudiantes	4.000.000,00	5.558.088,84	-1.558.088,84	138,95%
	Reintegro 20% Becas a Profesores	30.000.000,00	45.514.910,15	-15.514.910,15	151,72%
	Préstamos a Profesores	10.000.000,00	9.077.734,00	922.266,00	90,78%
	Incumplimiento Contrato de Beca	55.000.000,00	121.699.882,04	-66.699.882,04	221,27%
	Ingresos de Financiamiento	0,00	0,00	0,00	0,00%
<b>5</b>	<b>FONDOS RESTRINGIDOS</b>	<b>15.742.842.590,89</b>	<b>15.533.388.497,36</b>	<b>209.454.093,53</b>	<b>98,67%</b>
	Impuestos sobre Bienes y Servicios	480.000.000,00	513.191.590,85	-33.191.590,85	106,91%
	Venta de Bienes y Servicios:				
	Venta de Servicios	1.225.000.000,00	706.315.683,30	518.684.316,70	57,66%
	Derechos Administrativos	40.000.000,00	45.131.356,00	-5.131.356,00	112,83%
	Ingresos de la Propiedad	60.000.000,00	153.040.001,21	-93.040.001,21	255,07%
	Otros Ingresos no Tributarios	5.000.000,00	4.771.336,00	228.664,00	95,43%
	Transf. Ctes del Sector Público:				
	Transf. Ctes del Gobierno Central	4.886.088.105,22	4.931.162.219,30	-45.074.114,08	100,92%
	Transferencias Corrientes Sector Privado	304.378.575,00	396.726.341,77	-92.347.766,77	130,34%
	Transferencias Corrientes Sector Externo	50.000.000,00	107.055.594,23	-57.055.594,23	214,11%
	Ingresos de Financiamiento	8.692.375.910,67	8.675.994.374,70	16.381.535,97	99,81%
<b>6</b>	<b>CURSOS ESPECIALES</b>	<b>878.339.969,53</b>	<b>847.094.090,80</b>	<b>31.245.878,73</b>	<b>96,44%</b>
	Venta de Bienes y Servicios:				
	Derechos Administrativos	420.000.000,00	399.134.951,11	20.865.048,89	95,03%
	Ingresos de Financiamiento	458.339.969,53	447.959.139,69	10.380.829,84	97,74%
<b>7</b>	<b>PROG. POSGRADO FINANC. COMPL.</b>	<b>2.454.557.863,15</b>	<b>2.533.965.826,16</b>	<b>-79.407.963,01</b>	<b>103,24%</b>
	Venta de Bienes y Servicios:				
	Derechos Administrativos	2.000.000.000,00	2.178.580.037,35	-178.580.037,35	108,93%
	Ingresos de la Propiedad	0,00	31.951,36	-31.951,36	
	Ingresos de Financiamiento	454.557.863,15	355.353.837,45	99.204.025,70	78,18%

(Continúa....)



UNIVERSIDAD DE COSTA RICA  
VICERRECTORÍA DE ADMINISTRACIÓN  
OFICINA DE ADMINISTRACIÓN FINANCIERA

SITUACIÓN PRESUPUESTARIA DE INGRESOS POR SECCIÓN  
AL 31 DE DICIEMBRE DE 2014  
(Cifras en colones)

INGRESOS

SECCIÓN	DESCRIPCIÓN	PRESUPUESTO	REAL	DIFERENCIA	
<b>8</b>	<b>FONDOS INTRAPROYECTOS</b>	<b>6.995.312.305,35</b>	<b>6.712.139.163,19</b>	<b>283.173.142,16</b>	<b>95,95%</b>
	Venta de Bienes y Servicios:				
	Venta de Servicios	1.050.000.000,00	839.964.179,63	210.035.820,37	80,00%
	Ingresos de la Propiedad	100.000.000,00	51.410.367,95	48.589.632,05	51,41%
	Transferencias Ctes. Del Sector Privado	500.000.000,00	531.861.912,53	-31.861.912,53	106,37%
	Ingresos de Financiamiento	5.345.312.305,35	5.288.902.703,08	56.409.602,27	98,94%
<b>9</b>	<b>FONDOS DEL SISTEMA (CONARE)</b>	<b>7.896.596.142,15</b>	<b>7.927.066.562,15</b>	<b>-30.470.420,00</b>	<b>100,39%</b>
	Transf. Ctes del Sector Público:				
	Transf. Ctes del Gobierno Central	4.461.202.229,00	4.491.202.229,00	-30.000.000,00	100,67%
	Transf. Ctes de Instituciones Descentral.	0,00	0,00	0,00	0,00%
	Ingresos de Financiamiento	3.435.393.913,15	3.435.864.333,15	-470.420,00	100,01%
<b>10</b>	<b>PLAN DE MEJORAMIENTO INSTITUCIONAL</b>	<b>2.804.500.177,44</b>	<b>1.417.665.110,00</b>	<b>1.386.835.067,44</b>	<b>50,55%</b>
	Transf. Ctes del Sector Público:				
	Transf. Ctes del Gobierno Central	2.729.620.177,44	1.342.785.110,00	1.386.835.067,44	49,19%
	Transf. Ctes de Instituciones Descentral.	74.880.000,00	74.880.000,00	0,00	100,00%
	Ingresos de Capital	0,00	0,00	0,00	
	<b>TOTAL GENERAL DE INGRESOS</b>	<b>¢ 269.737.808.993,24</b>	<b>¢ 267.020.207.860,85</b>	<b>¢ 2.717.601.132,39</b>	<b>98,99%</b>

(Finaliza...)

**UNIVERSIDAD DE COSTA RICA  
VICERRECTORÍA DE ADMINISTRACIÓN  
OFICINA DE ADMINISTRACIÓN FINANCIERA**

**SITUACIÓN PRESUPUESTARIA DE EGRESOS POR SECCIÓN Y PROGRAMA  
AL 31 DE DICIEMBRE DE 2014  
(Cifras en colones)**

SECCIÓN	DESCRIPCIÓN	PRESUPUESTO	REAL	COMPROMISOS	DISPONIBLE	REAL + COMPR.
<b>1</b>	<b>FDOS. CTES. PARA OPERACIONES</b>	<b>¢ 213.020.757.594,70</b>	<b>¢ 198.773.481.707,44</b>	<b>¢ 9.851.277.210,10</b>	<b>¢ 4.395.998.677,16</b>	<b>97,94%</b>
	Docencia	75.259.397.709,68	73.579.168.099,32	1.233.209.575,37	447.020.034,99	99,41%
	Investigación	28.513.483.098,54	25.867.013.451,87	2.492.216.491,39	154.253.155,28	99,46%
	Acción Social	7.384.336.711,61	6.699.959.672,69	548.957.307,71	135.419.731,21	98,17%
	Vida Estudiantil	22.397.042.810,12	20.155.728.617,87	186.294.279,91	2.055.019.912,34	90,82%
	Administración	24.636.008.446,72	21.428.349.880,96	2.454.552.431,15	753.106.134,61	96,94%
	Dirección Superior	32.103.628.245,22	29.189.757.552,22	2.181.687.741,57	732.182.951,43	97,72%
	Desarrollo Regional	22.726.860.572,81	21.853.504.432,51	754.359.383,00	118.996.757,30	99,48%
<b>2</b>	<b>EMPRESAS AUXILIARES</b>	<b>4.711.036.760,25</b>	<b>2.408.646.967,87</b>	<b>338.261.595,93</b>	<b>1.964.128.196,45</b>	<b>58,31%</b>
	Docencia	564.207.496,16	345.391.175,65	149.420.141,37	69.396.179,14	87,70%
	Investigación	2.280.014.610,60	1.138.214.895,26	97.857.749,22	1.043.941.966,12	54,21%
	Acción Social	1.047.111.322,73	551.636.048,18	51.642.637,04	443.832.637,51	57,61%
	Vida Estudiantil	181.837.394,49	107.195.878,21	29.769.645,83	44.871.870,45	75,32%
	Desarrollo Regional	637.865.936,27	266.208.970,57	9.571.422,47	362.085.543,23	43,23%
<b>3</b>	<b>PLANTA FÍSICA</b>	<b>15.219.438.410,78</b>	<b>3.369.433.461,31</b>	<b>1.651.889.092,06</b>	<b>10.198.115.857,41</b>	<b>19,06</b>
	Ejecución Técnica de Proyectos	77.556.584,00	2.824.000,02	73.981.749,98	750.834,00	99,03%
	Esc. Agronomía Lab. Doc. 107 y Adm.	44.894.000,00	0,00	0,00	44.894.000,00	0,00%
	Inst. Clodomiro Picado – Bodegas Comederos y Planta	200.400.000,00	0,00	0,00	200.400.000,00	0,00%
	Sede Regional del Caribe – Aulas	229.235.050,00	0,00	0,00	229.235.050,00	0,00%
	Fac. Medicina- Aud. Hosp. San Juan de Dios	300.000.000,00	0,00	0,00	300.000.000,00	0,00%
	Fac. Medicina- Edificio	1.241.261.310,00	0,00	0,00	1.241.261.310,00	0,00%
	Construcción de acceso Sede Reg. Del Caribe	12.228.634,18	9.547.619,80	0,00	2.681.014,38	78,08%
	Fac. Bellas Artes – Taller de Fundición	150.000.000,00	0,00	0,00	150.000.000,00	0,00%
	Sede Reg. Occidente - Aulas	85.923.139,00	0,00	0,00	85.923.139,00	0,00%
	Sede Reg. Occidente - Biblioteca	67.172.075,20	0,00	0,00	67.172.075,20	0,00%
	Sede Reg. Occidente - Residencias -Reacond. Eléctrico	100.332.507,00	0,00	0,00	100.332.507,00	0,00%
	Esc. Artes Plásticas – Edificio	50.000.000,00	0,00	0,00	50.000.000,00	0,00%
	Rec. Guápiles- Edificio Residencias Estudiantiles	272.000.000,00	0,00	0,00	272.000.000,00	0,00%
	Sede Reg. Guanacaste – Biblioteca	290.065.310,16	0,00	0,00	290.065.310,16	0,00%
	INISA – Construcción de Edificio	30.000.000,00	0,00	30.000.000,00	0,00	100,00%
	Aulas del Posgrado en Artes	15.000.000,00	0,00	0,00	15.000.000,00	0,00%
	Sede Reg. Atlántico - Const. Módulo Aulas Educ. Indígena	11.263.557,00	3.000.000,00	0,00	8.263.557,00	26,63%
	Sede Reg. Atlántico – Biblioteca	695.566.960,00	0,00	33.000.000,00	662.566.960,00	4,74%
	Sede Reg. del Pacífico – Aulas Anexas Edificio Banco Mundial	54.559.755,00	0,00	0,00	54.559.755,00	0,00%
	Archivo Intermedio II Etapa	89.525,90	89.525,90	0,00	0,00	100,00%
	Terrenos	534.000.000,00	0,00	0,00	534.000.000,00	0,00%
	Vic. Investigación - SEP - Edificio Ctro. de Gobierno	3.857.475,00	0,00	0,00	3.857.475,00	0,00%
	Sede Reg. Guanacaste -Resid. Estud. del Río y Sta. Rosa	3.325.000,00	0,00	3.324.881,90	118,10	100,00%
	Gimnasio Instalac. Deport. Finc. 3 cambio piso madera	1.000.000,00	150.318,45	849.681,55	0,00	100,00%
	Inst. Invest. Psicológicas - Elevador	53.000.000,00	0,00	46.576.128,78	6.423.871,22	87,88%
	Radio Universidad - Escalera Emergencia	5.500.000,00	0,00	0,00	5.500.000,00	0,00%
	Sede Regional de Limón - Puente vehicular	4.187.588,17	4.187.588,17	0,00	0,00	100,00%
	Obras Emergentes Anuales	844.527.298,43	421.889.282,67	404.708.899,80	17.929.115,96	97,88%
	Fac. Ingeniería - Elevadores	175.000.000,00	0,00	0,00	175.000.000,00	0,00%
	CICANUM - Bodega Desechos Radiactivos	155.000.000,00	0,00	0,00	155.000.000,00	0,00%
	Ctro. Infantil Laboratorio y Casa Infantil - Edificio	1.137.143.895,00	60.250.450,67	29.749.549,33	1.047.143.895,00	7,91%
	Rec. de Grecia - Edificio Admvo. Elevador	54.000.000,00	31.994.328,00	22.005.672,00	0,00	100,00%
	Facultad de Odontología - Elevador	95.000.000,00	0,00	95.000.000,00	0,00	100,00%
	Fac. Cs. Agroalimentarias - Elevador	5.950.119,00	5.322.212,00	627.907,00	0,00	100,00%
	Inst. Clodomiro Picado – Proyectos	229.600.000,00	0,00	0,00	229.600.000,00	0,00%
	Fac. Farmacia - Bodega de Reactivos	1.500.000,00	0,00	1.500.000,00	0,00	100,00%
	Fac. Odontología - Escaleras de Emergencia	5.000.000,00	3.139.428,30	1.860.571,70	0,00	100,00%
	Adquisición de Terrenos - Proyecto Canal 15	30.000.000,00	0,00	30.000.000,00	0,00	100,00%
	Ctro. Invest. Agronómicas - Elevador	9.372.093,00	0,00	9.372.093,00	0,00	100,00%
	Oficina de Bienestar y Salud - Edificio	225.000.000,00	0,00	0,00	225.000.000,00	0,00%
	Rectoría Puerta Plegable Sala Sesiones	6.575.762,74	0,00	6.575.762,74	0,00	100,00%
	Esc. Artes Musicales – Conjunto de Talleres y Elevador	10.000.000,00	0,00	0,00	10.000.000,00	0,00%
	Escuela de Lenguas Modernas	10.000.000,00	0,00	0,00	10.000.000,00	0,00%
	Rectoría – Remodelación	13.500.000,00	0,00	13.500.000,00	0,00	100,00%
	Mega Proyectos	4.151.417.479,76	143.644.613,00	4.217.000,00	4.003.555.866,76	3,56%
	Atención Cuentas Pendientes Inversiones	3.528.433.292,24	2.683.394.094,35	845.039.194,28	3,61	100,00%

(Continúa...)

**UNIVERSIDAD DE COSTA RICA  
VICERRECTORÍA DE ADMINISTRACIÓN  
OFICINA DE ADMINISTRACIÓN FINANCIERA**

**SITUACIÓN PRESUPUESTARIA DE EGRESOS POR SECCIÓN Y PROGRAMA  
AL 31 DE DICIEMBRE DE 2014  
(Cifras en colones)**

SECCIÓN	DESCRIPCIÓN	PRESUPUESTO	REAL	COMPROMISOS	DISPONIBLE	REAL + COMPR.
<b>4</b>	<b>FONDOS DE PRETAMOS</b>	<b>14.427.179,00</b>	<b>8.851.894,10</b>	<b>0,00</b>	<b>5.575.284,90</b>	<b>61,36%</b>
	Vida Estudiantil	6.427.179,00	1.331.000,00	0,00	5.096.179,00	20,71%
	Dirección Superior	8.000.000,00	7.520.894,10	0,00	479.105,90	94,01%
<b>5</b>	<b>FONDOS RESTRINGIDOS</b>	<b>15.742.842.590,89</b>	<b>7.167.342.108,84</b>	<b>2.424.347.851,24</b>	<b>6.151.152.630,81</b>	<b>60,93%</b>
	Docencia	2.126.981.626,18	590.531.550,50	387.474.816,23	1.148.975.259,45	45,98%
	Investigación	9.158.498.308,97	4.257.557.001,21	1.926.703.307,32	2.974.238.000,44	67,52%
	Acción Social	2.563.935.694,86	1.599.568.797,84	49.527.900,74	914.838.996,28	64,32%
	Vida Estudiantil	447.954.646,16	22.379.320,91	0,00	425.575.325,25	5,00%
	Administración	2.075.852,90	9.499.045,00	0,00	-7.423.192,10	0,00%
	Dirección Superior	361.973.848,88	186.323.691,15	74.444,40	175.575.713,33	51,49%
	Desarrollo Regional	1.081.422.612,94	501.482.702,23	60.567.382,55	519.372.528,16	51,97%
<b>6</b>	<b>CURSOS ESPECIALES</b>	<b>878.339.969,53</b>	<b>381.258.940,42</b>	<b>29.111.975,42</b>	<b>467.969.053,69</b>	<b>46,72%</b>
	Docencia	355.617.161,19	165.365.504,94	8.793.985,38	181.457.670,87	48,97%
	Acción Social	522.722.808,34	215.893.435,48	20.317.990,04	286.511.382,82	45,19%
<b>7</b>	<b>PROGRAMA POSGRADO FINANCIAMIENTO COMP.</b>	<b>2.454.557.863,15</b>	<b>2.085.481.406,60</b>	<b>54.159.063,10</b>	<b>314.917.393,45</b>	<b>87,17%</b>
	Docencia	2.454.557.863,15	2.085.481.406,60	54.159.063,10	314.917.393,45	87,17%
<b>8</b>	<b>FONDOS INTRAPROYECTOS</b>	<b>6.995.312.305,35</b>	<b>1.454.805.608,10</b>	<b>292.067.933,93</b>	<b>5.248.438.763,32</b>	<b>24,97%</b>
	Docencia	318.901.931,60	25.325.737,37	20.402.957,44	273.173.236,79	14,34%
	Investigación	2.519.607.807,51	536.243.738,30	92.092.794,46	1.891.271.274,75	24,94%
	Acción Social	1.097.775.481,73	504.490.065,02	161.674.002,51	431.611.414,20	60,68%
	Vida Estudiantil	371.348.914,42	5.405.352,10	0,00	365.943.562,32	1,46%
	Dirección Superior	2.617.089.462,53	373.632.977,55	17.362.199,52	2.226.094.285,46	14,94%
	Desarrollo Regional	70.588.707,56	9.707.737,76	535.980,00	60.344.989,80	14,51%
<b>9</b>	<b>FONDOS DEL SISTEMA (CONARE)</b>	<b>7.896.596.142,15</b>	<b>4.603.049.952,81</b>	<b>1.452.416.105,80</b>	<b>1.841.130.083,54</b>	<b>76,68%</b>
	Docencia	2.589.560.792,38	2.008.961.846,18	90.898.767,62	489.700.178,58	81,09%
	Investigación	594.055.881,55	343.582.407,55	205.189.135,52	45.284.338,48	92,38%
	Acción Social	125.612.128,32	94.033.130,70	9.457.636,32	22.121.361,30	82,39%
	Vida Estudiantil	254.991.441,04	205.363.400,45	15.119.610,00	34.508.430,59	86,47%
	Administración	217.848.516,49	155.119.373,20	15.949.457,26	46.779.686,03	78,53%
	Dirección Superior	2.489.532.787,74	1.563.630.999,01	965.240.621,11	-39.338.832,38	101,58%
	Desarrollo Regional	1.385.618.683,83	64.449.666,72	13.108.869,83	1.308.060.147,28	5,60%
	Inversiones	239.375.910,80	167.909.129,00	137.452.008,14	-65.985.226,34	127,57%
<b>10</b>	<b>PLAN DE MEJORAMIENTO INSTITUCIONAL</b>	<b>2.804.500.177,44</b>	<b>6.572.688,51</b>	<b>1.411.092.421,49</b>	<b>1.386.835.067,44</b>	<b>50,55%</b>
	Investigación	1.576.546.692,54	0,00	416.620.268,52	1.159.926.424,02	26,43%
	Dirección Superior	105.375.168,00	3.166.071,90	88.178.452,58	14.030.643,52	86,69%
	Desarrollo Regional	212.877.999,90	0,00	0,00	212.877.999,90	0,00%
	Inversiones	909.700.317,00	3.406.616,61	906.293.700,39	0,00	100,00%
	<b>TOTAL GENERAL DE EGRESOS</b>	<b><u>269.737.808.993,24</u></b>	<b><u>220.258.924.736,00</u></b>	<b><u>17.504.623.249,07</u></b>	<b><u>31.974.261.008,17</u></b>	<b><u>88,15%</u></b>

(Finaliza...)

## II. RESUMEN DE LAS PRINCIPALES POLÍTICAS CONTABLES Y PRESUPUESTARIAS

## II. RESUMEN DE LAS PRINCIPALES POLÍTICAS CONTABLES Y PRESUPUESTARIAS AL 31 DE DICIEMBRE DE 2014

### GENERALIDADES

La Universidad de Costa Rica es una Institución autónoma de enseñanza superior sin fines de lucro creada por Ley de la República No.362 el 26 de agosto de 1940, como una Institución estatal autónoma de educación superior con plena independencia en el desempeño de sus funciones y capacidad jurídica otorgada por la Constitución Política de la República de Costa Rica.

Su principal fuente de ingresos la constituyen los fondos corrientes del Estado por medio del Fondo Especial para el Financiamiento de la Educación Superior "Ley No.5909" y otras subvenciones que se incluyen anualmente en el presupuesto nacional y que gira el gobierno en doceavos. De manera complementaria percibe otros ingresos producto del giro normal de operaciones que provienen de derechos que se cobran a los estudiantes, de la venta de bienes y servicios, donaciones e intereses sobre inversiones transitorias.

Finalmente, se indica que la Institución está regida, entre otras, por la Ley de Administración Financiera de la República y Presupuestos Públicos, No. 8131 publicada en La Gaceta el 16 de octubre del 2001, y derivado de lo establecido en el párrafo penúltimo del artículo 1 de esta Ley, la Ley de Contratación Administrativa y un conjunto de normas de presupuesto y auditoría cuya fiscalización está a cargo de la Contraloría General de la República y la Oficina de Contraloría Universitaria.

Por otro lado el marco normativo contable, en lo pertinente, se encuentra acorde con los Principios de Contabilidad Generalmente Aceptados (PCGA).

### ESTADOS FINANCIEROS Y PRESUPUESTARIOS

La contabilidad financiera y presupuestaria de la Institución están integradas para producir sistemática y estructuradamente, información cuantitativa expresada en unidades monetarias de todas las operaciones cuantificables en dinero que realiza la Universidad de Costa Rica y de ciertos eventos económicos identificables y cuantificables que la afectan, con el objetivo de facilitar a los diversos interesados la toma de decisiones y sirvan de insumo para la preparación del Informe Gerencial y análisis de otros informes de interés institucional.

Las características fundamentales que debe tener la información contable y presupuestaria son: utilidad, confiabilidad y exactitud; de ahí que, los Estados Financieros representan un resumen general de la Situación Financiera y Presupuestaria a una fecha dada y están diseñados para ayudar a los usuarios a identificar relaciones y tendencias para evaluar el quehacer Institucional. Para cada año se presentan, al 30 de Junio los Estados Financieros y Ejecución Presupuestaria y al 31 de diciembre los Estados Financieros y Liquidación Presupuestaria.

### SISTEMA CONTABLE - PRESUPUESTARIO

El sistema contable es de carácter Patrimonial - Presupuestario, por tanto su estructura combina bases de registro tanto de acumulativa como de efectivo y el resultado de sus operaciones se reflejan en los informes financieros y presupuestarios en un momento determinado.

Como resultado de lo anterior, las diversas transacciones se registran en general sobre la base de un sistema de contabilidad acumulativa o devengo. No obstante Los ingresos por cuotas de matrícula, así como los rendimientos obtenidos sobre algunas inversiones hechas en los Puestos de Bolsa y Fondos de Inversión con bancos estatales, se reconocen en el momento que se recibe el pago de parte del estudiante o de la entidad financiera, según corresponda.

En cuanto a la clase de fondos se clasifican en dos tipos: los provenientes del Vínculo Externo y Fondos Corrientes. El resultado final de las operaciones del primero, se contabiliza dentro del Superávit Comprometido para dar continuidad al desarrollo de los distintos proyectos en el periodo siguiente y hasta su finalización. En cuanto a los Fondos Corrientes, el resultado de sus operaciones se liquida año con año y se refleja dentro del superávit libre o déficit del periodo respectivo y posteriormente, el año siguiente se repesupuesta mediante un presupuesto extraordinario de acuerdo con los proyectos formulados y aprobados en el plan presupuesto institucional.

La estructura contable - presupuestaria para los ingresos y egresos se clasifican en diez secciones; a excepción de la primera, tercera y cuarta, las demás se clasifican dentro de los Proyectos o Programas del Vínculo Externo, a saber:

1. Fondos Corrientes
2. Empresas Auxiliares
3. Planta Física
4. Préstamos
5. Fondos Restringidos
6. Cursos Especiales
7. Programas de Posgrado con financiamiento complementario
8. Fondos Intraproyectos
9. Fondos del Sistema CONARE
10. Plan de Mejoramiento Institucional

Las Secciones correspondientes a los Proyectos del Vínculo Externo, se crearon con el objetivo de establecer un mayor control sobre los ingresos y egresos que se detallan en cada una de ellas, atendiendo la propuesta aprobada por la Contraloría General de la República de incorporarlos al plan presupuestario de la Institución.

Las Secciones 7, 8 y 9 se crearon a partir del año 2008, ante el crecimiento y diversificación experimentada en el tiempo para los proyectos clasificados como Fondos Restringidos y Cursos Especiales. Esta subdivisión fue aprobada por la Vicerrectoría de Administración mediante oficio VRA-391-2008 y lo que se busca es que los proyectos se puedan agrupar según su naturaleza.

La sección 10 fue creada con referencia al Proyecto de Mejoramiento de la Educación Superior del Banco Internacional de Reconstrucción y Fomento (Crédito BIRF No. 8194-CR). Los ingresos en este proyecto son destinados específicamente a financiar las iniciativas aprobadas en el plan, las cuales tienen que ver con la inversión en infraestructura y equipamiento.

El estado de Ingresos, Gastos y Egresos Capitalizables es un estado preparado sobre la base efectivo, que incluye todos los ingresos percibidos en el período y todos los gastos o egresos en que se incurre, que por lo tanto no contempla la depreciación de bienes muebles e inmuebles, la amortización de programas de cómputo y las estimaciones para cuentas y documentos por cobrar y obsolescencia de inventarios. Estas cuentas tienen su contrapartida de registro contra el Capital inmovilizado.

## **MONEDA**

Los registros contables son llevados en colones costarricenses, que se muestran con el símbolo "¢" en los Estados Financieros.

El tipo de cambio utilizado para el registro de las transacciones en moneda extranjera en dólares americanos es el del Banco Central de Costa Rica. Para los ingresos se utiliza el tipo de cambio de compra y para los egresos el tipo de cambio venta. Las cuentas de activo relativas a esa moneda se presentan al tipo de cambio que existía a la fecha de corte para la emisión de los Estados Financieros.

## **INVENTARIOS**

Las existencias en bodega son valuadas al costo promedio. Las mercancías en tránsito se encuentran valuadas al precio de factura.

## **INVERSIONES TRANSITORIAS**

Las inversiones transitorias tanto en dólares como en colones, se realizan en instituciones del Sistema Bancario Nacional y los Puestos de Bolsa; a través de diferentes instrumentos de inversión como son certificados de depósito a plazo, Bonos de Estabilización Monetaria, Títulos de Propiedad, Título de Unidades de Desarrollo, Fondos de Inversión, Bonos de Deuda Externa, inversiones SAFI y Recompras.

En los registros, se clasifican por banco, diferenciadas según el tipo de instrumento y moneda en que fueron invertidas, igual procedimiento se aplica para las cuentas de ingreso correspondientes a los intereses.

Dentro de éstas se encuentran:

- a) Inversiones del Vínculo Externo (Restringidas), que corresponden a Becas a Estudiantes, Fondos Restringidos o Cursos Especiales, por lo que se encuentran codificadas en cuentas totalmente aparte y sus intereses se codifican a una cuenta de ingreso específica, así como los demás gastos en los que se incurra en la inversión.
- b) Inversiones mantenidas al vencimiento, que corresponden a Certificados de Depósito a plazo en colones y dólares que se invierten a una fecha de emisión y vencimiento específica, para cumplir con compromisos y obligaciones propias del flujo de caja.
- c) Inversiones disponibles para la venta, corresponden a instrumentos de inversión cuya tenencia no es el objetivo principal de la Universidad, por lo que en caso de ser necesario en cualquier momento se puede proceder a su liquidación.

En las notas a los Estados Financieros se especifican las inversiones clasificadas por intermediario.

Mensualmente, se realiza el cálculo correspondiente de los rendimientos: Para los certificados a plazo en colones se acredita directamente a una cuenta de ingreso. Para las otras modalidades se utiliza una cuenta clasificada dentro del Patrimonio y se denomina "Ganancia o Pérdida en Inversiones" en ella, se acreditan los rendimientos que no se han recibido, ya que debido a la variabilidad del mercado pueden tender a subir o a bajar de un mes a otro.

Para las inversiones en dólares se realiza mensualmente el cálculo respectivo de revaloración actualizándolas al último tipo de cambio de compra del mes indicado por el Banco Central de Costa Rica. Con la revaloración se registra el aumento o disminución de la inversión a través del tiempo contra una cuenta Patrimonial llamada "Ganancia o Pérdida por revaloración", la cual se liquida presupuestariamente al final del periodo.

## **INMUEBLES, MOBILIARIO Y EQUIPO**

Los inmuebles, mobiliario y equipo se encuentran valuados de la siguiente forma: las adquisiciones al costo, las donaciones a valor de factura, a su valor razonable previa investigación o por el costo asignado por un perito especialista en la materia a la fecha de la donación, según sea el caso; por otro lado, los muebles que se confeccionan se valoran al precio que reporta el taller que los hizo. Los gastos o desembolsos por concepto de construcciones y obras en proceso son cargados a una cuenta transitoria llamada Construcciones y al concluirse, su valor total se traslada a la cuenta de Edificio o Instalación, según corresponda, con base en el informe que remite la Oficina Ejecutora del Plan de Inversiones OEPI. En relación con la ejecutoria del Plan de Inversiones, la Rectoría, teniendo como referencia el acuerdo tomado por el Consejo Universitario en sesión No.5740, art.3, punto 2, del 8 de agosto de 2013 y el oficio R-2942-2014, se presenta un anexo a los estados financieros que contempla el estado de los proyectos de inversión, según su estado en diseño, licitación, construcción y pendientes de liquidar.

Las renovaciones y mejoras importantes que aumentan la vida útil de un activo, se capitalizan contra una cuenta de patrimonio y cuando éste se vende, dona o excluye por pérdida se afecta esa cuenta patrimonial y su depreciación acumulada. Finalmente los desembolsos por concepto de reparaciones o mantenimiento se cargan a gastos cuando se determina que no aumentan la vida útil del bien.

De acuerdo con el sistema contable - presupuestario de la Institución las compras de Activos Fijos se cargan a gastos, cuando se afecta el presupuesto; no obstante, la contabilidad financiera las capitaliza reflejando su efecto en la cuenta patrimonial de "Capital Inmovilizado".

Como criterios de capitalización de los activos se utilizaron los siguientes parámetros: características físicas, vida útil esperada, posibilidades reales de establecer controles y costo del bien. La Vicerrectoría de Administración mediante oficio VRA-6060-2008 estableció como parámetro el 50% del salario base de un Trabajador Operativo A, a partir del año 2009. Para el cierre del año 2014 éste equivale a ₡ 165.000,00.

## **DEPRECIACIÓN**

La depreciación es calculada por el sistema de línea recta sobre la vida útil estimada de los activos depreciables a saber: 2% para Edificios, 10% Instalaciones, 10% para Mobiliario, Equipo, Maquinaria y Vehículos y 33.33% para los

Sistemas de Cómputo. Con el registro de la depreciación acumulada se afecta también la cuenta de Capital Inmovilizado.

A partir del año 2008, se estableció la política de registrar la depreciación por mes para los activos clasificados en la categoría de Mobiliario, Equipo, Maquinaria y Vehículos, a partir del año 2014 se aplica esta política para Edificios e Instalaciones. En el caso del software y las licencias de cómputo, ésta se calcula semestralmente, y para la categoría de los libros, el ajuste por depreciación se realiza anualmente.

## **ESTIMACIÓN PARA INCOBRABLES**

El método utilizado para establecer el monto de “Estimación por incobrables” para las cuentas que se incluyen en la cuenta de mayor contable denominada “*Cuentas por cobrar y Otros Deudores*” es el de antigüedad de saldos, mismo que también fue recomendado por los Auditores Externos. El porcentaje de estimación por incobrabilidad se ha establecido con base en el juicio de la Unidad de Control de Ingresos, donde de acuerdo con la experiencia se estimaron los porcentajes a aplicar conforme la antigüedad que presentan las distintas cuentas que la conforman.

En el caso de la estimación para los documentos por cobrar por préstamos a profesores (autorización de becas de estudio en el exterior por medio de la Oficina de Asuntos Internacionales) y préstamos a estudiantes de corto y largo plazo, ésta se calcula mediante un estudio de antigüedad de saldos por pagaré o por contrato, a partir de la fecha de formalización o pactada, a los cuales se les aplica un porcentaje de incobrabilidad, según la experiencia obtenida en los últimos años de no recuperación. En cuanto al saldo registrado como en cobro judicial, es incluido en su totalidad dentro de la estimación, la cual se presenta para efectos del Balance de Situación Financiera como una disminución de los Documentos por Cobrar; mostrando su valor neto realizable; asimismo, dentro del Patrimonio se presentan en forma individual, cada uno de los montos atinentes a cada estimación por cuanto su creación no afecta las cuentas de resultados (gasto) del periodo.

Para el Balance de Situación Financiera al 30 de junio de cada año, el saldo que se muestra en la estimación para incobrables corresponde al 31 de diciembre del período anterior, ya que su determinación y ajuste se efectúa al final de cada periodo.

## **COMPROMISOS DE PRESUPUESTO**

En años anteriores se registraban en esta cuenta los pasivos reales por concepto de obligaciones establecidas para la adquisición de bienes y servicios, donde el intercambio comercial no se había finiquitado al 31 de diciembre de cada año. No obstante, por cambios en la Ley General de Administración Financiera de la República, capítulo 5, título 2, y de conformidad con el Oficio DI-AA246 (00975) a partir del periodo 2002, dicha práctica contable no se realiza.

Por lo tanto, los Compromisos de Presupuesto no se reconocen como egresos reales del periodo y por ende, no se establece el respectivo pasivo. Cabe destacar que los Compromisos de Presupuesto totales se presentan dentro del Superávit Específico en la Nota correspondiente a los Estados Financieros.

## **SUPERÁVIT ESPECÍFICO**

“Exceso de ingresos ejecutados sobre los gastos ejecutados al final de un ejercicio presupuestario que por disposiciones especiales o legales tienen que destinarse a un fin específico”, éste está formado por el superávit comprometido y superávit disponible (disponible de caja).

Estos recursos deben mantenerse vigentes al concluir el periodo presupuestario (31 de diciembre de cada año), con el fin de utilizarlos en el transcurso del año siguiente, según su origen y aplicación. Por su naturaleza, esta cuenta no se refleja en los estados financieros al 30 de junio de cada año.

## **SUPERÁVIT COMPROMETIDO**

Es la cifra que agrupa los compromisos de presupuesto, estos son procesos de compra que quedan pendientes al finalizar el año y en los cuales la institución cuenta con la autorización respectiva por una disposición legal o norma superior para ejecutarlos más allá del periodo presupuestario. (Normas Técnicas sobre Presupuesto Público n-1-2012-dc-dfoe, párrafo 4.3.2.)



## **SUPERÁVIT DISPONIBLE**

Es el monto que resulta de la diferencia entre los ingresos y gastos del periodo más el saldo inicial de caja (si existe). A estos recursos se les denomina como disponibles porque pueden ser presupuestados al año siguiente en su totalidad de acuerdo a las necesidades de la empresa que los generó.

Es importante recalcar que dentro del Superávit Comprometido y el Superávit Disponible se encuentran las partidas del Vínculo Externo conformadas por proyectos de Empresas Auxiliares, Fondos Restringidos, Cursos Especiales, Programas de Posgrado, Fondos Intraproyectos y Fondos del Sistema CONARE. La determinación de los Superávits de estos proyectos se realiza de conformidad con los señalamientos del oficio No.13658 de la Contraloría General de la República, donde los cálculos se establecen sobre la base de registro acumulativa.

## **SUPERÁVIT NETO O LIBRE DEL PERÍODO**

Se define como el “exceso de ingresos ejecutados sobre los gastos ejecutados al final de un ejercicio presupuestario que son de libre disponibilidad en cuanto al tipo de gastos que puede financiar” (Las Normas Técnicas sobre Presupuesto Público n-1-2012-dc-dfoe, página 6).

No se tiene un sustento legal que le caracterice un fin específico. No se considera como gasto real el monto de los Compromisos de Presupuesto los cuales se muestran dentro del Superávit Específico. Por su naturaleza, esta cuenta no se refleja en los Estados Financieros al 30 de junio de cada año.

## **INGRESOS Y EGRESOS**

Para elaborar los Estados Financieros, los ingresos son clasificados por sección, por tanto los ingresos específicos asociados a determinados programas en el presupuesto de ingresos y egresos son tratados en conjunto a efecto de determinar los Superávits, mismos que se trasladan al periodo siguiente mediante el Superávit Comprometido y Superávit Libre.

Dentro de la clasificación de los ingresos que conforman el Vínculo Externo, se encuentran los siguientes:

- **Empresas Auxiliares**

Dentro de esta clasificación están los ingresos que se perciben por la venta de productos y la prestación remunerada de servicios por parte de las unidades ejecutoras.

- **Cursos Especiales**

Son aquellas actividades que forman parte del quehacer normal y sustantivo de la Institución. Los costos que implica son financiados parcialmente por la propia actividad. Incluye cursos especiales, actividades de carácter docente, de acción social e investigación. Surgen como resultado de las necesidades concretas cuya cobertura es solicitada a la Universidad por parte de personas físicas o jurídicas, que están dispuestas a financiar la totalidad de los gastos ocasionados a la Institución como resultado de los servicios requeridos.

- **Fondos Restringidos**

Por su naturaleza, los Fondos Restringidos fueron ubicados en la Sección Cinco, en donde se segregaron los Ingresos y Egresos de manera que permita la identificación total de recursos provenientes de fuentes externas a la Institución (Organismos Internacionales y Nacionales de carácter Privado o Público), así como la asociación de esos ingresos con los egresos correspondientes al desarrollo de los proyectos que estos recursos financian. Además existen casos específicos que corresponden a fondos restringidos ubicados en las secciones ocho y nueve, dado el crecimiento y la diversificación experimentada.

- **Programas De Posgrado Con Financiamiento Complementario**

Los programas de posgrado con financiamiento complementario son aquellos que perciben un costo por matrícula distinto respecto de los programas regulares o fondos externos provenientes de instituciones u organismos nacionales o internacionales, públicos o privados, mediante diversos convenios, que les permiten cubrir algunos de sus gastos.

La Universidad de Costa Rica les aporta recursos adicionales de diversa índole (recursos humanos, infraestructura, gastos fijos, etc.), para facilitar su adecuado funcionamiento.

- **Fondos Intraproyectos**

Recursos que provienen del Fondo de Desarrollo Institucional, recaudados tanto por la Universidad de Costa Rica como por la Fundación de la Universidad de Costa Rica para la Investigación (FUNDEVI). En esta sección se incluyen además los fondos restringidos del Sistema de Estudios de Posgrado (SEP) y el Fondo Especial de Becas del SEP, que son financiados mediante el aporte que realizan los programas de posgrado con financiamiento complementario, según la normativa específica.

- **Fondos del Sistema CONARE**

Recursos que transfiere CONARE (Consejo Nacional de Rectores), para financiar los proyectos interuniversitarios cuyas actividades tienen el objetivo de impulsar acciones y tareas de construcción, desarrollo y fortalecimiento del Sistema de Educación Superior Universitaria Estatal.

## **FONDO DE PRÉSTAMOS A PROFESORES Y ESTUDIANTES**

Para el control del fondo de préstamos se registran como ingresos las recuperaciones y como gasto los préstamos otorgados en el periodo.

El déficit o superávit del Fondo de Préstamo se determina anualmente al 31 de diciembre de cada año cuando se obtiene la diferencia entre los egresos por concepto de préstamos a estudiantes y profesores (beca o matrícula) y los ingresos percibidos por reintegros a dichos préstamos. Por su naturaleza, esta cuenta no se refleja en los estados financieros al 30 de junio de cada año.

## **GANANCIA O PÉRDIDA NO REALIZADA EN INVERSIONES TRANSITORIAS**

De conformidad con la NIIF No.39 y el Instructivo para la Contabilización de las Inversiones en Valores emitido por la Superintendencia General de Entidades Financieras, se adopta la política contable de registrar dentro del Patrimonio los rendimientos positivos o negativos que tienen las inversiones transitorias hechas en los "Fondos de Inversión" y los "Puestos de Bolsa" de las entidades bancarias que, al cierre del periodo del estado financiero, no fueron hechas efectivo o liquidadas.

Por tanto, los rendimientos de estas inversiones se registran en la cuenta contable "Productos Acumulados" contra la cuenta patrimonial denominada "Ganancia o Pérdida no Realizada Inversiones Transitorias". Esta última cuenta se mantiene hasta que se liquide la inversión y deposite el dinero del principal más los intereses. Así las cosas, los intereses ganados quedan reflejados en los resultados del periodo cuando se da el ingreso real del dinero.

## **ESTADOS FINANCIEROS FUNDEVI**

Al 31 de diciembre de cada año, teniendo como referencia el acuerdo tomado por el Consejo Universitario en la sesión No. 5404, del 4 de noviembre de 2009, artículo 3, punto 2, inciso b, al compendio de los Estados Financieros de la Universidad de Costa Rica, se adjuntan los Estados Financieros de la Fundación de la Universidad de Costa Rica para la Investigación (FUNDEVI).

# III. NOTAS A LOS ESTADOS FINANCIEROS

**III. NOTAS A LOS ESTADOS FINANCIEROS  
AL 31 DE DICIEMBRE DE 2014**

**NOTA No. 1  
EFECTIVO**

**EFECTIVO  
AL 31 DE DICIEMBRE DE 2014 y 2013**

DESCRIPCION	2014	2013
Tarjeta Visa (a)	1.787.909,85	25.853,70
Tarjeta de Débito BN Flota (b)	13.530.768,98	0,00
Fondos de Trabajo Permanente	1.116.161.479,06	1.080.471.317,60
Cajas Chicas	70.412.000,00	62.122.000,00
Fondos de Trabajo Transitorios	1.627.720,00	455.446,19
<b>TOTAL</b>	<b>€1.203.519.877,89</b>	<b>€1.143.074.617,49</b>

Nota: (a) Se refiere a la cuenta electrónica "Tarjeta Base UCR - Oficina Administración Financiera" que es exclusiva para reforzar el pago de compras que realiza la Institución en el exterior y en cuyos casos la tarjeta de débito resulta ser la mejor forma de pago.

Nota: (b) Se refiere al uso de tarjetas de débito asociadas a una cuenta con el Banco Nacional de Costa Rica llamada "BN Flota" que es exclusiva para realizar los pagos de combustible de los vehículos institucionales.

**NOTA No. 2  
EFECTIVO EN BANCOS**

**EFECTIVO EN BANCOS  
AL 31 DE DICIEMBRE DE 2014 y 2013**

DESCRIPCION	2014	2013
Banco de Costa Rica 204993-7 (\$)	39.199.904,07	41.066.104,97
Banco Popular 18-200007-3 (\$)	2.844.917,58	24.531.584,83
Banco Nacional de Costa Rica 83777-3	636.120,24	636.120,24
Banco Nacional de Costa Rica 61357-0 (\$)	81.283.780,54	77.904.898,47
Banco Nacional de Costa Rica 112112-8	7.349.256,49	7.332.197,38
Banco Nacional de Costa Rica 80-980-6	178.196.014,26	569.659.511,18
Banco Popular 18-002038-0	151.707.808,64	238.731.387,83
Banco de Costa Rica 115416-8	21.365.218,16	14.143.564,58
Banco de Costa Rica 38439-9	47.279.340,37	479.806.429,83
Banco Nacional de Costa Rica 80-3405-1	1.375.871,55	1.114.771,55
Banco Popular 009559-3 Matrícula	7.136.662,88	6.948.377,24
Banco Nacional de Costa Rica 48888-2	686.099.287,20	925.628.656,43
Banco Nacional de Costa Rica 080-004755-8	39.544.815,41	51.745.996,25
Banco de Costa Rica 001-0281135-9	503.850.085,47	598.458.216,92
Banco Nacional de Costa Rica 2000-1	13.560.950,96	83.360.260,01
Banco de Costa Rica 001-0281136-7 (\$)	3.107.550,29	92.678.814,51
Banco de Costa Rica 001-0292015-8	40.894.820,10	101.738.858,73

Banco de Costa Rica 001-0298397-4 (Euros)	14.404.668,18	6.949.458,88
Bco. Crédito Agrícola de Cartago 10154130-2 (\$)	1.279.484,08	12.241.425,06
Depósitos en Tránsito	148.195,00	410.850,00
Bco. Crédito Agrícola de Cartago 347433-5	21.038.568,04	189.985.680,67
B.M-8194-0 Dólares Caja Unica (a)	1.334.796.064,15	0,00
B.M-8194-0 Colones Caja Unica (a)	1.077.615,90	0,00
<b>TOTAL</b>	<b>€3.198.176.999,56</b>	<b>€3.525.073.165,56</b>

Notas:

(a) Las cuentas bancarias son exclusivas para el registro de las transacciones por concepto de ingresos y desembolsos correspondientes al Empréstito del Banco Mundial destinados a Proyectos de Mejoramiento de la Educación Superior.

### NOTA No. 3

#### INVERSIONES TRANSITORIAS

Las inversiones transitorias se registran al costo al momento de adquisición. Mensualmente su valor se incrementa con el reconocimiento de los rendimientos que generan. Seguidamente, se presenta un resumen por intermediario de las inversiones que al 31 de diciembre de 2014 se mantenían vigentes; asimismo en el anexo 6, se presenta un detalle de los títulos valores propiedad de la Institución a esa fecha.

INTERMEDIARIO	MANTENIDAS AL VENCIMIENTO	DISPONIBLES PARA LA VENTA	INVERSIONES RESTRINGIDAS(a)	TOTAL
Banco Nacional de Costa Rica (b)	7.039.505.966,05	7.755.833.919,09	1.032.049.859,57	15.827.389.744,71
Banco Crédito Agrícola (c)	1.500.000.000,00	0,00	1.194.584.005,12	2.694.584.005,12
Banco de Costa Rica (d)	16.040.027.000,00	463.997.200,00	28.500.000,00	16.532.524.200,00
BCR Valores	0,00	1.643.897.454,85	0,00	1.643.897.454,85
Popular Valores (e)	0,00	5.937.078.507,44	199.274.721,32	6.136.353.228,76
BN Valores	0,00	1.896.153.748,98	0,00	1.896.153.748,98
<b>TOTAL</b>	<b>€24.579.532.966,05</b>	<b>€17.696.960.830,36</b>	<b>€2.454.408.586,01</b>	<b>€44.730.902.382,42</b>

Notas:

(a) Son inversiones que se consideran restringidas porque corresponden al Vínculo Externo y están relacionadas con fondos de becas a estudiantes, fondos restringidos o cursos especiales, que se encuentran registradas en cuentas separadas y sus intereses se registran en cuentas de ingreso específicas, lo mismo que los gastos en que se incurra en estas inversiones.

(b) Incluye inversiones en dólares por \$ 1.403.891,76 = € 748.709.514,68

(c) Incluye inversiones en dólares por \$ 2.000.000,00 = € 1.066.620.000,00

(d) Incluye inversiones en dólares por \$ 120.000,00 = € 63.997.200,00

(e) Incluye inversiones en dólares por \$ 373.656,45 = € 199.274.721,32

**NOTA No. 4**  
**CUENTAS POR COBRAR Y OTROS DEUDORES**

**CUENTAS POR COBRAR Y OTROS DEUDORES**  
**AL 31 DE DICIEMBRE DE 2014 y 2013**

DESCRIPCION	2014	2013
Anticipos de Sueldos, Planilla Mensual	3.117.699,00	2.862.617,30
Salarios girados en exceso funcionarios activos	61.288.646,88	65.020.190,00
Cuentas por cobrar bancos y otros	460.168,12	1.035.296,32
Ministerio de Hacienda Cobros por Retención	4.896.163,66	4.896.163,66
Pólizas por cobrar	166.283,00	442.145,00
Cuentas por cobrar a proveedores	240.165,15	240.165,15
Financiamiento Transitorio Vínculo Externo (a)	4.232.097.945,82	4.733.953.336,58
Cuentas por cobrar a estudiantes	3.616.014,00	1.109.359,00
Arreglo pago matrícula estudiantes	1.071.873,00	580.423,00
Salarios girados en exceso funcionarios inactivos	39.337.033,01	29.055.906,63
Notas de débito no identificadas	20.621.636,83	2.124.361,36
Documentos varios en cobro judicial	5.865.658,03	5.865.658,03
Recuperación de cuotas obrero patronales	45.822.190,95	35.952.633,86
Deducibles por cobrar chóferes	2.644.407,18	1.182.796,18
Notas de débito por cheques devueltos	785.557,48	773.509,80
Venta de bienes y servicios Unidad de Coordinación Editorial	12.621.234,33	6.876.457,38
Venta de bienes y servicios Semanario Universidad	3.110.140,04	3.158.442,04
Cuentas por cobrar varias	6.096.903,87	14.566.523,74
Becas horas asistente y estudiante	6.418.722,00	7.203.907,00
Venta bienes y servicios Fondos Restringidos	31.866.984,01	3.878.010,27
Venta bienes y servicios Empresas Auxiliares	183.115.391,91	276.720.682,58
Recuperación deudas estudiantiles	36.369,50	0,00
Matrícula al cobro (c)	1.913.449.160,00	0,00
Convenio UCR - PAIS - CCSS (b)	0,00	719.677.543,29
<b>TOTAL</b>	<b>€6.578.746.347,77</b>	<b>€5.917.176.128,17</b>
Estimación Incobrables sobre cuentas por cobrar (Anexo 5) (d)	1.405.258.781,69	61.071.759,23
<b>Total Neto:</b>	<b>€5.173.487.566,08</b>	<b>€5.856.104.368,94</b>

Notas:

(a) A partir de enero 2012, con el propósito de cumplir con lo señalado por la Contraloría Universitaria, se cambio el nombre de la cuenta de "Sobregiro de Vínculo Externo" a "Financiamiento Transitorio Vínculo Externo". La cuenta corresponde a financiamientos transitorios a proyectos del Vínculo Externo, autorizados con fundamento en las "Normas Generales para la Formulación y Ejecución del Presupuesto de la Universidad de Costa Rica", G-3-35, donde se indica que en situaciones calificadas estas actividades podrán solicitar el financiamiento transitorio al Vicerrector correspondiente mientras se equilibra el flujo de caja. El financiamiento transitorio del Programa PAIS por € 4.038,5 millones, representa el 95,43% del total autorizado al Vínculo Externo (en el año 2013 representó el 98,08%). A partir del año 2013, conforme al convenio firmado con la CCSS, se registra una cuenta por cobrar separada, según se observa adelante en esta misma nota.

(b) Esta cuenta representaba los saldos en proceso de cobro por el proyecto PAIS, para el cual se firmó un convenio que establecía el pago de la CCSS, con base en las liquidaciones de gastos presentadas por la UCR al final de cada mes.

(c) Se traslada e incorpora a los Estados Financieros, el saldo de las Cuentas por cobrar de matrícula al 31/12/2014, atendiendo disposición de la Contraloría General de la República mediante Nota DFOE-SOC-0684 e Informe DFOE-SOC-IF-11-2014 indicados en Oficio R-6255-2014. Este saldo era manejado dentro de las Cuentas de orden, ver Notas 13 y 16.

(d) La estimación se actualiza al cierre de cada período (31 de diciembre), y su aumento o disminución se debe a la mayor o menor concentración de saldos pendientes de cobro en los plazos superiores al año con respecto al periodo anterior.

## NOTA No. 5

### DOCUMENTOS POR COBRAR

**DOCUMENTOS POR COBRAR**  
**(Préstamos a profesores y estudiantes)**  
**AL 31 DE DICIEMBRE DE 2014 y 2013**

DESCRIPCION	2014	2013
Préstamos a estudiantes corto plazo	38.848,90	72.178,90
Préstamos a estudiantes largo plazo	5.016.545,10	6.903.415,70
Reintegro del 20% de beca	313.131.487,88	261.873.540,92
Préstamos a profesores	40.062.632,20	42.808.927,60
Préstamos a cobro judicial	33.466.117,51	33.466.117,51
Girado de más contrato de beca al exterior	18.952.300,17	4.114.778,44
Incumplimientos de contrato	169.341.109,18	246.517.973,61
<b>TOTAL</b>	<b>₡ 580.009.040,94</b>	<b>₡ 595.756.932,68</b>
Estimación Incob. Prést. Profesores y estudiantes (Anexo 5) (a)	95.537.086,48	78.537.182,13
<b>Total Neto:</b>	<b>₡ 484.471.954,46</b>	<b>₡ 517.219.750,55</b>

Notas:

(a) La estimación se actualiza al cierre de cada período (31 de diciembre), y su aumento o disminución se debe a la mayor o menor concentración de saldos pendientes de cobro en los plazos superiores al año con respecto al periodo anterior.

## NOTA No. 6

### INVENTARIO EN BODEGAS

Al 31 de diciembre de 2014, la Institución cuenta con varias bodegas administradas por las Oficinas de Suministros y el Sistema Editorial y de Difusión Científica de la Investigación (SIEDIN), con el propósito de suplir las necesidades que tienen las Unidades Académicas, de Investigación y Administrativas para su operación. Estas son:

**CEDULA DE BODEGAS  
AL 31 DE DICIEMBRE DE 2014 y 2013**

<b>Cuenta Contable</b>	<b>Bodega</b>	<b>2014</b>	<b>2013</b>
16-15-01	Principal - OSUM	106.014.617,82	93.365.550,99
16-15-02	Reactivos - OSUM	22.406.800,01	24.105.121,97
16-15-03	Odontología - OSUM	70.939.443,99	80.150.707,13
16-15-05	Producto Terminado - Editorial	361.673.144,44	348.206.650,09
16-15-10	Materia Prima - Editorial	165.415.130,44	157.260.862,97
<b>TOTAL</b>		<b>₡ 726.449.136,70</b>	<b>₡ 703.088.893,15</b>
Estimación de Inventarios por obsolescencia (a)		37.919.000,00	19.940.000,00
<b>Total Neto:</b>		<b>₡ 688.530.136,70</b>	<b>₡ 683.148.893,15</b>

Nota: (a) **Detalle de la Estimación por obsolescencia**

Tomando en consideración la recomendación de la Contraloría Universitaria en OCU-R-106-2000 en cuanto a la creación de una "Estimación por Obsolescencia" para registrar el valor de Materiales y Suministros que por el transcurso de los años o innovaciones tecnológicas quedan rezagados, la Oficina de Suministros, mediante oficio OS-104-2015, remite detalle de la estimación.

Para el cálculo de estimación de las Bodegas del SIEDIN, la Oficina de Administración Financiera calcula, con base en la experiencia de inventarios pasados y montos referentes a materiales dañados de años anteriores y actuales, un porcentaje aproximado de obsolescencia, el cual es aplicado al saldo del inventario de las bodegas al 31 de diciembre, a fin de determinar el monto a ajustar en las partidas respectivas a la estimación.

A continuación se detalla la estimación de pérdida de inventarios por obsolescencia para el periodo 2015:

**ESTIMACION POR OBSOLESCENCIA  
AL 31 DE DICIEMBRE DE 2014 y 2013**

<b>DESCRIPCION</b>	<b>2014</b>	<b>2013</b>
Bodega Principal	11.000.000,00	9.400.000,00
Bodega de Reactivos	19.000.000,00	2.410.000,00
Bodega de Odontología	7.800.000,00	8.015.000,00
Bodega Producto Terminado	36.000,00	35.000,00
Bodega Materia Prima	83.000,00	80.000,00
<b>TOTAL</b>	<b>₡ 37.919.000,00</b>	<b>₡ 19.940.000,00</b>

Durante los meses de octubre y noviembre 2014, la Oficina de Administración Financiera realizó la toma física en coordinación con las Oficinas que administran las bodegas. Como resultado, se determinaron algunos sobrantes, faltantes y materiales dañados:



**MATERIALES SOBRANTES  
AL 31 DE DICIEMBRE DE 2014 y 2013**

DESCRIPCION	2014	2013
Principal - OSUM	62.725,81	362.864,99
Reactivos - OSUM	0,00	0,00
Odontología - OSUM	58.495,78	2.687,88
Producto Terminado - Editorial	50.591,54	105.893,26
Materia Prima - Editorial	1.077.898,17	130.374,91
<b>TOTAL</b>	<b>₡ 1.249.711,30</b>	<b>₡ 601.821,04</b>

En la toma física se corroboró la existencia de los materiales en las Bodegas de la OSUM y del SIEDIN, por lo que se procedió al registro contable de los montos sobrantes, mediante asientos de diario N° 462914, 446014 y 446114 respectivamente, en el mes de diciembre de 2014.

**MATERIALES FALTANTES  
AL 31 DE DICIEMBRE DE 2014 y 2013**

DESCRIPCION	2014	2013
Principal - OSUM	20.429,91	142.385,84
Reactivos - OSUM	18.219,22	16.190,22
Odontología - OSUM	46.282,01	25.619,53
Producto Terminado - Editorial	171.984,28	120.672,47
Materia Prima - Editorial	781.077,98	619.516,56
<b>TOTAL</b>	<b>₡ 1.037.993,40</b>	<b>₡ 924.384,62</b>

Para los montos faltantes de las Bodegas de la OSUM y del SIEDIN quedó pendiente que se gestione ante la Vicerrectoría de Administración su respectiva liquidación. No omito señalar, que los montos faltantes del periodo 2013 fueron liquidados en el periodo respectivo a excepción de la Bodega de Materia Prima cuyo trámite está pendiente.

**MATERIALES DAÑADOS U OBSOLETOS  
AL 31 DE DICIEMBRE DE 2014 y 2013**

DESCRIPCION	2014	2013
Principal - OSUM	4.522,39	34.826,41
Reactivos - OSUM	19.997,78	26.509,98
Odontología - OSUM	0,00	55.558,41
Producto Terminado - Editorial	0,00	0,00
Materia Prima - Editorial	43.448,51	261,00
<b>TOTAL</b>	<b>₡ 67.968,68</b>	<b>₡ 117.155,80</b>

Finalmente, para los montos de materiales dañados u obsoletos de las Bodegas de la OSUM y del SIEDIN la liquidación se realizará una vez que se lleve a cabo el procedimiento correspondiente para tales efectos. No omito señalar, que los montos dañados u obsoletos del periodo 2013 fueron liquidados en el periodo respectivo a excepción de la Bodega de Materia Prima cuyo trámite está pendiente.

**NOTA No. 7**  
**PRODUCTO ACUMULADO**

En esta cuenta se registran los ingresos cuyo efectivo está pendiente de recibir, especialmente de inversiones.

**PRODUCTO ACUMULADO**  
**AL 31 DE DICIEMBRE DE 2014 y 2013**

<b>DESCRIPCION</b>	<b>2014</b>	<b>2013</b>
Banco Nacional	90.833.619,16	14.789.657,80
Banco de Costa Rica	65.757.206,74	78.286.734,71
Banco Popular	129.653.047,96	116.937.849,59
Inversiones Vínculo Externo	21.148.995,72	6.627.081,94
Banco Crédito Agrícola de Cartago	0,00	831.249,99
<b>TOTAL</b>	<b>₡ 307.392.869,58</b>	<b>₡ 217.472.574,03</b>

**NOTA No. 8**  
**ACTIVOS NO CORRIENTES (ACTIVOS FIJOS)**  
**AL 31 DE DICIEMBRE DE 2014 Y 2013**

	<b>DICIEMBRE 2014</b>	<b>DICIEMBRE 2013</b>
<b>Mobiliario Equipo Maquinaria Vehículo</b>		
Mobiliario	3.423.512.894,04	2.807.043.960,44
Pupitres	161.297.371,45	142.326.921,20
Sillas	803.228.090,31	720.561.783,77
Equipo de Oficina	497.046.935,43	508.795.807,76
Equipo de Laboratorio	24.852.708.605,58	21.251.108.072,92
Libros	10.684.624.762,89	9.391.096.151,77
Equipo Didáctico	4.829.495.433,73	4.338.115.817,16
Vehículos	4.161.121.558,63	3.689.687.172,23
Maquinaria Agrícola E Industrial	1.712.530.200,04	1.430.150.865,43
Misceláneo	1.645.006.902,06	1.457.821.371,70
Discoteca	4.203.800,00	4.203.800,00
Equipo De Imprenta	400.130.059,40	320.460.575,80
Equipo Musical	666.367.426,81	598.525.716,66
Herramientas	157.139.447,54	151.073.670,14
Equipo Telefónico	554.126.693,12	526.952.413,57
Equipo Radiofónico	295.882.368,66	302.667.493,96
Equipo de Seguridad	1.263.306.449,46	1.127.334.511,89
Equipo Animal	148.652.000,00	125.472.500,00
Equipo de Computación	17.531.363.999,04	15.520.854.213,69
Obras de Arte	99.604.068,94	95.905.332,94
Equipo Domestico	585.204.719,87	561.692.451,71
Equipo Marítimo	22.963.224,49	22.963.224,49
Equipo de Comunicación	4.249.753.679,31	3.159.663.382,55
<b>Subtotal Mob. Equipo Maq. Vehículo</b>	<b>78.749.270.690,80</b>	<b>68.254.477.211,78</b>
Menos Deprec. Acum. Mob. Equipo Maq. Vehículo	-38.577.821.127,17	32.854.198.942,08
<b>Total Mob. Equipo Maq. Vehículo Neto</b>	<b>40.171.449.563,63</b>	<b>35.400.278.269,70</b>
<b>Instalaciones</b>		
Radio Universidad de Costa Rica	370.431,77	370.431,77
Otras Instalaciones Deportivas	444.598,06	444.598,06
Centro Vacacional Playa Bejuco	6.252.773,15	6.252.773,15
Pozos UCR	2.709.502,70	2.709.502,70
Plan Vial UCR	20.986.655,96	20.986.655,96
Invernaderos	3.236.407,38	3.236.407,38
Estac. Exp. Fabio Baudrit	515.326,25	515.326,25
Central Telefónica	2.132.039,30	2.132.039,30
Calderas Fac. De Ingeniería	54.900,00	54.900,00
Instituto Clodomiro Picado	34.078.541,35	34.078.541,35
Bioterios	20.275.009,90	20.275.009,90
Sede Regional del Atlántico	42.681.562,70	42.681.562,70
Sede Regional de Guanacaste	1.389.891,81	1.389.891,81

	DICIEMBRE 2014	DICIEMBRE 2013
Casetilla Vigilancia Accidentes	1.501.852,71	1.501.852,71
Pasadas de Agua	1.035.007,79	1.035.007,79
C.I.M.A.R.-Punta Morales	84.100,00	84.100,00
Plaza Universitaria	11.492.814,20	11.492.814,20
Talleres Universidad de Costa Rica	4.427.571,00	4.427.571,00
Bodegas UCR	11.554.713,85	11.554.713,85
Jardín Lankester	95.326.054,95	95.326.054,95
Laboratorios	862.078,30	862.078,30
Obras Menores Ciudades Universitarias	62.901.537,10	62.901.537,10
Alumbrado Público Ciudad Universitaria	5.726.520,85	5.726.520,85
Transformadores	10.881.889,45	10.881.889,45
Estac. Exp. Santa Ana	29.815.000,00	29.815.000,00
Complejo Deportivo Sabanilla	85.015.973,25	85.015.973,25
Instalaciones de Guápiles	116.715,80	116.715,80
Estac. Exp. Alfredo Volio	158.830,00	158.830,00
Aula del S.I.N.D.E.U.	465.389,60	465.389,60
Aulas Maternidad Carit	5.017.374,55	5.017.374,55
Malla Sede Central	17.685.292,00	17.685.292,00
Malla Sede Regional Pacífico	1.202.000,00	1.202.000,00
Fibra Óptica Sede Occidente	11.541.264,00	11.541.264,00
Malla Sede Reg. de Caribe	2.777.279,00	2.777.279,00
Tanque Combustible Centro Informática	8.606.808,55	8.606.808,55
Sede Regional del Pacífico	29.645.871,95	29.645.871,95
Apartamentos Domínguez	3.620.000,00	3.620.000,00
Red Telefónica de Fibra Óptica	213.470.618,84	213.470.618,84
Puente Metálico Almacén Suministros	996.000,00	996.000,00
Impermeabilización Losas Varios Edif. Sede Cent	4.758.150,00	4.758.150,00
Instalación Elevador Para Microbiología	9.936.307,95	9.936.307,95
Cableado Telefónico Cent. de Población	1.207.120,00	1.207.120,00
Puente Emergencias Química	3.242.790,00	3.242.790,00
Remodelación Tribunal Universitario	4.489.956,25	4.489.956,25
Const. Parqueo de Agronomía	10.600.163,25	10.600.163,25
Diagnostico Y Rediseño Sist. Electromecánico	2.124.970,00	2.124.970,00
Remodelación Soda Inst. Deportivas	15.015.712,35	15.015.712,35
Sum. Inst.Sist. Incendio Res.Est.Sede Cen	22.396.277,75	22.396.277,75
Reparac. Pedestales Edif. C. Sociales	5.305.661,05	5.305.661,05
Carreteras Y Parqueos U.C.R	25.523.118,00	25.523.118,00
Finca Diamante (Guápiles)	890.000,00	890.000,00
Colector Pluvial Facultad de Educación	66.125.859,35	66.125.859,35
Construcción Cancha Voleibol Inst. Deportivas	7.120.206,20	7.120.206,20
Puente Peatonal Sede Reg. del Caribe	7.400.000,00	7.400.000,00
Cancha Baloncesto Sede Reg. Pacífico	186.356.251,35	19.960.726,90
Caseta De Vigilancia Sede Reg. Pacífico	2.862.823,20	2.862.823,20
Caseta Guardas Residencias S. Central	4.018.479,90	4.018.479,90
Anfiteatro Edificio Administrativo A	44.488.179,50	44.488.179,50
Antena Radio Sede Regional Guanacaste	6.450.000,00	6.450.000,00

	DICIEMBRE 2014	DICIEMBRE 2013
Sala de Espera Servicios Odontológicos	7.977.000,00	7.977.000,00
Techo para Excavadora de Vapor S.R Atlántico	24.000.000,00	24.000.000,00
Módulos de Seguridad e Información	24.417.000,00	24.417.000,00
Sede Rodrigo Facio	130.954.169,10	130.954.169,10
Sede Regional del Caribe	220.243.155,30	220.243.155,30
Malla Perimetral Estadio Ecológico	36.460.500,00	36.460.500,00
Cancha Sintética Futbol Instalaciones Deportivas	142.995.250,55	142.995.250,55
Paso Cubierto Sede Rodrigo Facio	66.863.351,60	66.863.351,60
Baños Aula Taller Sede Caribe	11.800.000,00	11.800.000,00
Paso Cubierto Sede Regional del Caribe	30.994.548,00	30.994.548,00
Caseta De Seguridad Guápiles	9.532.012,00	9.532.012,00
Baños, Comedor Sede del Atlántico	11.812.300,00	11.812.300,00
Paso Cubierto Museo Sede Del Atlántico	1.350.000,00	1.350.000,00
Acera Recinto Golfito	12.849.463,00	12.849.463,00
Acera Perimetral Recinto Universitario Tacaes	12.438.800,00	12.438.800,00
Caseta de Seguridad Recinto de Santa Cruz	12.891.828,00	12.891.828,00
Vestidores Estadio Ecológico	201.190.844,65	0,00
Mariposario Escuela de Biología	29.703.622,00	0,00
Acceso Sede Regional del Caribe	258.380.202,50	0,00
Puente Vehicular Sede Regional del Caribe	98.887.588,15	0,00
Aula Multiuso y Módulo Indígena Sede Reg. Atlántico	66.787.698,00	0,00
Paso a Cubierto Sede Reg. Atlántico	26.761.287,30	0,00
Centro de Vigilancia Est. Exp. Fabio Baudrit	41.823.192,34	0,00
Cocina Anexa Residencias Sede Reg. Guanacaste	26.340.052,75	0,00
Readecuación Acceso Edif. Parques LANAMME	118.218.882,60	0,00
Laboratorios y Sala de Estudiantes Esc. Geología	100.560.048,90	0,00
Bodega de Reactivos Fac. Farmacia	45.355.015,30	0,00
Cancha de Baloncesto Recinto de Grecia	19.450.000,00	0,00
<b>Sub Total Instalaciones</b>	<b>2.972.406.036,21</b>	<b>1.772.552.077,27</b>
Menos Depreca. Acum. Instalaciones	-1.459.613.128,59	-1.310.994.626,60
<b>Total Instalaciones Neto</b>	<b>1.512.792.907,62</b>	<b>461.557.450,67</b>
<b>Edificios</b>		
Arquitectura	46.221.555,33	46.221.555,33
Ingeniería	25.025.578,03	25.025.578,03
Estudios Generales	13.005.244,59	13.005.244,59
Nutrición	81.847.050,43	81.847.050,43
Química	32.829.413,89	32.829.413,89
Educación	59.389.017,26	59.389.017,26
Edificio Biblioteca Central	41.132.900,09	41.132.900,09
Escuela De Enfermería	7.661.805,45	7.661.805,45
Facultad de Microbiología	340.373.923,55	340.373.923,55
Geología	28.673.981,99	28.673.981,99
Canal 15 Y Seminario U	6.454.852,25	6.454.852,25
Ciencias Económicas	253.464.137,99	253.464.137,99
Facultad de Odontología	150.285.113,33	150.285.113,33
Bellas Artes	39.366.331,00	39.366.331,00

	DICIEMBRE 2014	DICIEMBRE 2013
Artes Industriales	19.733.414,45	19.733.414,45
Físico Matemáticas	6.476.008,78	6.476.008,78
Agronomía Nuevo	5.870.844,53	5.870.844,53
Edificio Facultad De Farmacia	142.577.758,86	22.537.361,69
Centro de Informática	65.355.406,96	65.355.406,96
Medicina Edificio	98.943.824,51	98.943.824,51
Ciencias Sociales	73.713.017,59	73.713.017,59
Artes Musicales	4.698.988,35	4.698.988,35
Escuela Nueva Laboratorio	5.678.017,74	5.678.017,74
C.I.T.A.	459.683.645,20	459.683.645,20
Local 2 Mall San Pedro	11.368.320,00	11.368.320,00
Tecnología de Granos Y Semillas	2.059.900,77	2.059.900,77
Facultad Letras	121.203.017,49	121.203.017,49
Estac. Exp. Alfredo Volio Mata	3.806.242,75	3.806.242,75
Aulas Prefabricadas Sta. Cruz Guanacaste	0,00	1.301.362,30
Sede Regional de Occidente	207.680.941,12	207.680.941,12
Sapriisa- Remodelación	40.327.938,37	40.327.938,37
Facultad de Derecho	37.032.358,01	37.032.358,01
I.N.I.S.A.	3.891.135,84	3.891.135,84
Finca Santa Ana	6.115.000,00	6.115.000,00
Sede Regional del Caribe	220.360.745,45	220.360.745,45
Tecnología de Alimentos Escuela	62.568.109,77	62.568.109,77
Edificio Finca 3	40.302.811,95	40.302.811,95
Lab. Nutrición Animal-Control Calidad De Aliment	23.569.839,60	23.569.839,60
Centro Tecnología del Cuero - C.E.T.E.C.	33.163.532,35	33.163.532,35
Apartamentos Universitarios	54.498.513,95	54.498.513,95
Varios de Madera Antiguos	1.248.658,67	1.248.658,67
Restaurante Universitario	7.385.655,39	7.385.655,39
Sarel-Edificio Cadet Fernández	5.552.215,43	5.552.215,43
Ctro. Inv. Virología Y Biología Celular	5.385.743,14	5.385.743,14
Cetro De Preparación Reactivos Químicos	2.307.939,15	2.307.939,15
Instituto Clodomiro Picado	364.019.674,20	364.019.674,20
Ctro. Investigaciones Agronómicas	20.349.351,95	20.349.351,95
Radio Universidad	12.828.338,54	12.828.338,54
Instituto Investigaciones Sociales	19.934.468,75	19.934.468,75
Edificio de Física Nuclear	3.677.429,45	3.677.429,45
Centro Infantil Laboratorio	6.370.979,75	6.370.979,75
Ciudad de La Investigación Adm. Serv. Comunes	641.919.561,40	641.919.561,40
Administrativos A-B-C	276.850.952,22	276.850.952,22
Biblioteca Luis Demetrio Tinoco	75.275.049,27	75.275.049,27
Recinto Universitario Tacaes	116.992.016,95	116.992.016,95
Edificio Saret Nuevo	25.437.441,91	25.437.441,91
Residencias Estudiantiles Sede Occidente	43.502.273,50	43.502.273,50
Sede del Pacifico	713.248.292,12	713.248.292,12
Proyectos Golfito	120.146.330,00	120.146.330,00
Recinto Paraíso Cartago	197.548.419,55	197.548.419,55

	DICIEMBRE 2014	DICIEMBRE 2013
Resid. Estud. Sede Guanacaste	28.713.683,75	28.713.683,75
Museo Histórico San Ramón	108.732.609,95	108.732.609,95
Resid. Estud. Sede Reg. del Caribe	27.692.104,85	27.692.104,85
Oficina de Salud	7.438.694,60	7.438.694,60
Investigaciones Sicológicas	9.951.878,00	9.951.878,00
Ofic. Ejecutora Programa De Inversiones	23.458.063,50	6.754.333,00
Lab. Ensayos Biológicos	4.292.833,75	4.292.833,75
Convenio U.C.R-F.U.N.A.C.-E.E.A.V.M.	35.977.480,00	35.977.480,00
Residencias Estudiantiles C. Inv.	174.887.771,50	174.887.771,50
Biblioteca de Salud	238.638.384,10	238.638.384,10
Lab. Mat. .Estruct. Modelos L.A.N.A.M.M.E.	160.715.066,15	160.715.066,15
Sede Regional del Atlántico	91.242.546,26	91.242.546,26
Almacenes Oficina de Suministros	36.758.888,45	36.758.888,45
Biología Escuela	43.387.146,51	43.387.146,51
C.I.G.E.F.I. Edificio	34.839.388,60	34.839.388,60
Apartamentos Domínguez	124.037.375,14	124.037.375,14
Centro Asesoría Estudiantil	18.236.358,30	18.236.358,30
Estación Experimental Fabio Baudrit	21.150.922,80	21.150.922,80
Edif. Esc. Enfermería Ciudad Científica	180.679.831,00	180.679.831,00
Mini auditorio Ciencias Agroalimentarias	83.462.520,55	83.462.520,55
Guardería Hijos de Estudiantes	34.055.203,90	34.055.203,90
Archivo Universitario	30.585.524,60	30.585.524,60
Sede Regional de Guanacaste	221.595.570,45	221.595.570,45
Remodelación y Ampl. Biblioteca C.I.H.A.C.	18.036.751,35	18.036.751,35
Edificio para El Planetario	198.784.885,85	198.784.885,85
Ducto Edificio Arquitectura	23.781.365,10	23.781.365,10
Elevador Edificio Arquitectura	7.644.000,00	7.644.000,00
Elevador Edificio Educación	9.027.325,00	9.027.325,00
Ducto Elevador Educación	18.163.857,70	18.163.857,70
Elevador Edificio Ciencias Sociales	11.579.275,00	11.579.275,00
Ducto Edificio Ciencias Sociales	21.409.700,25	21.409.700,25
Elevador Edificio Sede de Occidente	11.447.559,30	11.447.559,30
Ducto Elevador Biblioteca L.D.T.	15.995.963,05	15.995.963,05
Elevador Biblioteca L.D.T.	17.552.248,25	17.552.248,25
Ducto Computo e Informática	15.172.325,30	15.172.325,30
Elevador Computo e Informática	11.815.185,00	11.815.185,00
Ducto Elevador Edificio Administrativo	25.094.093,45	25.094.093,45
Elevador Edificio Administrativo	14.956.186,00	14.956.186,00
Elevador Facultad de Letras	16.574.615,80	16.574.615,80
Ducto para Elevador Facultad de Letras	34.343.626,65	34.343.626,65
Edificio Nuevo Canal 15	224.726.238,15	224.726.238,15
Edificio Fontanela Cc Librería Antares	294.756.867,72	298.559.867,72
Estac. Radioast. CI.N.E.S.P.A. Guanacaste	18.725.087,10	18.725.087,10
Edificio para Albergar Centro de Acopio Desechos	69.649.379,00	69.649.379,00
Pabellón Aulas Sede Regional Guanacaste	113.666.988,10	113.666.988,10
Edificio Enfermería II Etapa	207.894.447,50	207.894.447,50

	DICIEMBRE 2014	DICIEMBRE 2013
Edificio Artes Dramáticas Remodelación	241.893.746,20	241.893.746,20
Hospital Adolfo Carit Aulas Oficina	162.458.561,65	162.458.561,65
Edificio Escuela Nutrición III Etapa	232.719.780,40	232.719.780,40
Esc. Bibliotecología Ciencias Información Ampliaci	259.520.418,60	259.520.418,60
Centro Infantil Sede Guanacaste	207.265.206,55	207.265.206,55
Radio Universidad Remodelación Ampliación	41.250.462,00	41.250.462,00
Sede Regional Atlántico Aulas	107.900.087,30	107.900.087,30
Centro Transferencia Tecnología L.A.N.A.M.M.E.	261.215.000,75	261.215.000,75
Edificio Max Sittenfeld	114.847.120,00	114.847.120,00
Elevador Facultad Ciencias Económicas	41.154.297,60	41.154.297,60
Elevador Escuela Física Matemática	40.535.858,70	40.535.858,70
Elevador Facultad de Derecho	75.432.257,40	75.432.257,40
Casa Infantil Sede Regional Occidente	108.612.111,00	108.612.111,00
Bodega C.I.N.A.-C.I.A.	34.738.764,20	34.738.764,20
Case Facultad Agronomía	45.097.915,65	45.097.915,65
Bodega, Sala Resid. Sede del Pacifico	107.783.698,60	107.783.698,60
Residencias Sede Regional del Caribe	1.413.855.673,25	1.413.855.673,25
Bodega Lavandería y Sala del C.I.L.	15.657.440,00	15.657.440,00
Bodega y Taller Artes Recinto Tacaes	20.205.000,00	20.205.000,00
Vida Estudiantil Sede Atlántico	81.489.739,60	81.489.739,60
Taller y Bodega Suministros (S.R. Guanacaste)	217.432.429,00	217.432.429,00
Edificio Ingeniería Eléctrica	1.017.311.450,05	1.017.311.450,05
Mini auditorio Sede del Atlántico	19.389.386,00	19.389.386,00
Comedor Recinto de Guápiles	147.064.155,45	147.064.155,45
Escalera Emergencias Resid. Estud. Sede Central	47.517.600,00	47.517.600,00
Tercera Etapa del C.I.G.E.F.I.	98.094.814,95	98.094.814,95
Observatorio Solar	15.016.903,80	15.016.903,80
Comedor Centro Infantil Laboratorio	83.829.409,90	83.829.409,90
Clínica Odontológica Recinto Tacaes	135.781.284,15	135.781.284,15
Aula Recinto de Guápiles	17.470.000,00	17.470.000,00
Bodega para Mantenimiento Recinto Tacaes	49.159.967,20	49.159.967,20
Residencias Sede Regional de Guanacaste	1.227.932.953,35	1.227.932.953,35
Centro Coordinador Institucional de Operaciones	46.761.609,59	46.761.609,59
Aulas Y Servicios Sanitarios Esc. Educación Física	165.693.997,60	165.693.997,60
Soda Facultad de Educación	199.879.158,05	0,00
Edificio de Parqueos Ciencias Sociales	2.800.000.000,00	0,00
Sala de Sesiones Archivo Universitario	24.320.000,00	0,00
Edificio Etapa Básica Música Palmares	379.800.876,00	0,00
Laboratorio de Inves. Fuerza y Seg. Vial L.A.N.A.M.M.E.	1.982.679.250,86	0,00
Edificio Inst. Inves. Educación	451.422.469,60	0,00
Sala Multiuso y Lab. Computación Recinto Tacaes	172.526.034,25	0,00
Comedor Residencias Estud. Sede de Occidente	106.331.272,40	0,00
Facultad de Ciencia Sociales Fideicomiso UCR-BCR 2011	17.365.466.090,15	0,00
Ciencias Agroalimentarias (UCAGRO) Fideicomiso UCR-BCR-2011	1.840.361.007,31	0,00
Residencias Estudiantiles Fideicomiso UCR-BCR 2011	2.425.482.855,65	0,00
Edificio Escuela de Matemática	787.157.594,83	0,00



	DICIEMBRE 2014	DICIEMBRE 2013
Edificio Recinto Santa Cruz	275.341.008,75	0,00
Anexo Edificio Adm. B	270.691.092,75	0,00
Edificio Educación Continua	2.022.929.991,95	0,00
<b>Sub- Total Edificios</b>	<b>46.684.196.651,28</b>	<b>15.448.168.183,36</b>
Menos Deprec. Acum. Edificios	-4.977.507.722,62	-4.542.977.147,11
<b>Total Edificios Neto</b>	<b>41.706.688.928,66</b>	<b>4.565.940.371,60</b>
<b>Terrenos</b>		
Ciudad Universitaria Rodrigo Facio	563.616.864,97	563.616.864,97
Ciudad de La Investigación	7.327.049,70	7.327.049,70
Instalaciones Deportivas	2.215.519.599,95	2.215.519.599,95
Estación Experimental Fabio Baudrit	1.697.650,40	1.697.650,40
Escuela Laboratorio - Emma Gamboa	584.648,95	584.648,95
Torre Transmisora San Jerónimo De Moravia	55.000,00	55.000,00
Jardín Lankester Cartago	213.000,00	213.000,00
Sede Regional de Occidente	2.319.525.273,55	301.704.223,55
Sede Regional de Guanacaste	8.488.371,65	8.488.371,65
Sede Regional del Atlántico	9.549.019,00	9.549.019,00
Museo Nacional - Cuartel Bella Vista	500.000,00	500.000,00
Sn Joaquín Flores Heredia-Sn Rafael Ojo Agua	2.612.907,00	2.612.907,00
I.N.I.S.A. Santiago de Puriscal	206.206,00	206.206,00
Estación Experimental Ganado Lechero Rio Frio	110.017.244,00	110.017.244,00
Estación Experimental Alfredo Volio Mata	100,00	100,00
Sede Regional de Caribe	2.554.378,15	2.554.378,15
Centro Vacacional Playa Bejuco	4.720.086,75	4.720.086,75
Estación Experimental Santa Ana	65.381.320,00	65.381.320,00
Estación Biológica Alejandro Quesada	191.292.808,00	191.292.808,00
Sede Regional del Pacifico	94.804.374,70	94.804.374,70
Proyecto Golfito	98.529.920,00	98.529.920,00
Apartamentos Domínguez	361.432.660,00	361.432.660,00
No.89136000 Folio Real Cascajal De Coronado	0,00	58.550.640,00
Folio Real 247794-000 S.J.- Barrio Vargas Araya	454.653.190,26	454.653.190,26
Finca San José Folio Real 149555 Esc Artes Dramat	78.884.300,00	78.884.300,00
Recinto de Paraíso	10.000,00	10.000,00
Instituto Inv. Psicológicas Finca 537179	44.256.862,73	44.256.862,73
Facultad de Bellas Artes Finca 129507	54.455.000,00	54.455.000,00
Cátedras Internacionales Finca 258751	53.929.500,00	53.929.500,00
Cátedras Internacionales Finca 258753	24.636.000,00	24.636.000,00
Cátedras Internacionales Finca 165327	70.798.500,00	70.798.500,00
Sistemas Est. Posgrado Finca Folio Real 47756-000	141.946.000,00	141.946.000,00
Sede del Pacífico Esparza Finca Folio Real 167202	181.721.668,20	0,00
Sede del Pacífico Esparza Finca Folio Real 47384	526.380.438,10	0,00
Etapa básica Palmares Finca Folio Real 122083-000	405.037,65	0,00
Instituto Clodomiro Picado Finca Folio Real 654511	650.734.090,00	0,00
<b>Total Terrenos</b>	<b>8.341.439.069,71</b>	<b>5.022.927.425,76</b>

	DICIEMBRE 2014	DICIEMBRE 2013
<b>Obras en Proceso (Construcciones)</b>		
Estadio Ecológico	304.180.687,35	304.180.687,35
Caseta de Vigilancia Sede Regional de Guanacaste	0,00	1.066.666,00
Edificio de Ciencias Sociales	0,00	132.489.239,65
Edificio Instituto De Investigaciones Sociales	580.064.288,95	20.170.093,00
Escuela de Salud Pública Aulas, Audit., Adm. Banco Mundial	1.242.041,50	1.229.779,00
Servicios Profesionales Educación Continua	0,00	22.423.108,10
Edificio Instituto de Investigaciones en Educación	0,00	471.347.427,60
Laboratorio De Inves. Fuerza Y Seg. Vial L.A.N.A.M.M.E.	0,00	2.037.595.129,80
Mariposario Escuela de Biología	0,00	8.000.000,00
Salas Multiuso y Lab, Computo Recinto Tacaes	0,00	173.743.802,45
Remodelación Vida Estudiantil Sede de Occidente	0,00	140.870.452,90
Elevador y Escalera Fac. Farmacia	0,00	120.040.397,17
Edificio Anexo OEPI	0,00	20.209.522,50
Edificio Inves. Jardín Botánico Lankester	0,00	957.000,00
Edificio LANAMME	0,00	427.500,00
Soda Facultad De Educación	0,00	200.308.229,55
Archivo Universitario	0,00	24.320.000,00
Estadio Ecológico Vestidores	0,00	197.624.134,70
Laboratorio Mariposario Escuela de Biología	0,00	20.300.000,00
Edificio Educación Continua	0,00	1.555.236.817,50
Techo Canchas Multiuso Sede del Pacífico	0,00	156.225.524,45
Const. Centro de Vigilancia E.E.F.B.	0,00	42.738.906,35
Comedor Residencias Estud. Sede de Occidente	0,00	83.939.054,20
Edificio Parqueo Ciudad de la Investigación	0,00	2.800.000.000,00
Acceso Sede Regional del Caribe	0,00	149.342.569,60
Edificio de Matemática	0,00	386.927.688,70
Const. Edificio F. Ciencias Sociales	0,00	1.953.292,00
Remodelación y Amplic. Escuela de Geología	0,00	60.112.793,45
Readecuación Edificios Santa Cruz	0,00	744.300,00
Readecuación de Acceso LANAMME	0,00	65.389.361,65
Puente vehicular Sede del Caribe	0,00	17.940.000,00
Demolición estructura y limpieza terreno SEP	0,00	2.700.000,00
Edificio Sede Regional Guanacaste Banco Mundial	904.665,60	0,00
Edificio Sede Regional del Caribe Banco Mundial	589.785,60	0,00
Edificio Ingeniería Industrial Banco Mundial	670.127,00	0,00
Ampliación De Oficinas Módulo C INISA	314.805.990,95	693.000,00
Escalera Emergencia Auditorio Fac. Medicina	34.553.091,00	0,00
Escalera De Emergencia Facultad De Odontología	42.723.728,30	0,00
Remodelación Laboratorios Sede de Occidente	202.134.790,50	0,00
Ducto y Elevador Ciencias Agroalimentarias	77.087.971,30	0,00
Acera Sector Oeste Sede Central	14.123.644,00	0,00
Ducto y elevador Recinto Grecia	36.266.201,90	0,00
Remodelación Rectoría	96.437.113,80	0,00
Estudio de Suelos CITA Sede Guanacaste	847.875,00	0,00

	DICIEMBRE 2014	DICIEMBRE 2013
Enfermera CIL	7.135.820,00	0,00
Estudio de Suelos Finca 2	947.025,00	0,00
Estudio de Suelos Artes Musicales	442.462,50	0,00
<b>Total Obras en Proceso (Construcciones)</b>	<b>1.715.157.310,25</b>	<b>9.221.246.477,67</b>
<b>Total Activo no Corriente (Activo Fijo)</b>	<b>93.447.527.779,87</b>	<b>54.671.949.995,40</b>
<b>Otros Activos</b>		
Derechos Telefónicos Sede Central	13.043.640,00	13.043.640,00
Derechos Telefónicos Sedes Regionales	2.045.400,00	2.045.400,00
Depósitos De Garantía	66.871.703,15	64.510.354,20
Otras Inversiones	111.491.240,00	92.357.860,00
Derechos De Participación Y Cumplimiento	353.463,00	353.463,00
Sub- Total Otros Activos	193.805.446,15	172.310.717,20
Programas de Cómputo	2.274.355.396,42	2.195.810.130,37
Menos: Amortización De Intangibles	-2.077.010.725,52	-1.758.448.554,03
<b>Programas de Cómputo Neto</b>	<b>197.344.670,90</b>	<b>437.361.576,34</b>
<b>Total Otros Activos</b>	<b>391.150.117,05</b>	<b>609.672.293,54</b>

FUENTE: Sistema de Información de Administración Financiera

**Notas:**

(1): El aumento registrado en la cuenta de Edificios obedece al traslado de construcciones terminadas, al edificio para la Etapa Básica de Palmares donado por la Municipalidad del lugar y los tres edificios concluidos y que se financian con el Fideicomiso UCR-BCR 2011

(2): El aumento en la cuenta de Terrenos se debe a la compra de la Finca Folio Real 47756 conocida como Bosque Oro (se ubica el Sistema de Estudios de Posgrado), Fincas Folio Real 47384 y 167202 en Esparza para la Sede Regional del Pacífico y la donación de: Finca Folio Real 122083 concedido por la Municipalidad de Palmares para la Etapa Básica de Música, Finca Folio Real 654511, Clodomiro Picado, cedido por el Ministerio de Salud y Fincas Folio Real 163173 y 521517, Sede Regional de Occidente, finca de bosque primario, ofrecido por la Sociedad Agrícola Ganadera Los Doctores, Sociedad Limitada.

(3): **Depreciación acumulada:** la depreciación no se considera como gasto. Los cargos por este concepto se aplican directamente a la cuenta de Patrimonio denominada "Capital Inmovilizado".

DESCRIPCIÓN	DEPRECIACIÓN ACUMULADA DICIEMBRE 2013	DEPRECIACIÓN DEL PERIODO	DEPRECIACIÓN ACUMULADA DICIEMBRE 2014
Mobiliario, Equipo, Maquinaria y Vehículos	32.854.198.942,08	5.723.622.185,09	38.577.821.127,17
Instalaciones	1.310.994.626,60	148.618.501,99	1.459.613.128,59
Edificios	4.542.977.147,11	434.530.575,51	4.977.507.722,62
<b>Total</b>	<b>38.708.170.715,79</b>	<b>6.306.771.262,59</b>	<b>45.014.941.978,38</b>

FUENTE: Sistema de Información de Administración Financiera

(4) **Contrato de Fideicomiso:** El 15 de julio del 2011 la Contraloría General de la República refrendó el Contrato de FIDEICOMISO UCR/BCR 2011 y el 01 de noviembre del 2011 se firmó el Contrato de Cesión de Derecho de Uso, trasladando de forma temporal (por el plazo de 30 años) e instrumental el cincuenta por ciento (50%) del derecho de uso de los terrenos (detallados en el contrato de cesión), en los cuales se llevará a cabo el diseño y la construcción de las Obras, así como su futuro arrendamiento y traslado a la Universidad.

El proyecto consiste en el financiamiento, construcción y arrendamiento de las obras que requiere la Universidad de Costa Rica para el cumplimiento de las actividades sustantivas y constitucionales de docencia, investigación y acción social.

El plazo del Contrato de Fideicomiso será de treinta años contados a partir de la fecha del referendo para parte de la Contraloría General de la República.

El financiamiento del proyecto con cargo al Fideicomiso serán mediante:

- Créditos bancarios que realizará el Fiduciario.
- Por los montos generados directamente por el esquema financiero de emisión de títulos valores emitidos por el Fideicomiso.
- Cualquier otro instrumento financiero que las partes acuerden con el propósito de hacer posible la realización del objeto del Fideicomiso.

En el contrato de Fideicomiso se define como:

**Fideicomisario:** Universidad de Costa Rica como interesado directo en los proyectos que se ejecutan al amparo del Fideicomiso y los acreedores de los créditos en caso de que exista algún adeudado.

**Fideicomitente:** Universidad de Costa Rica.

**Fiduciario:** Banco de Costa Rica.

## ACTIVOS FIJOS DONADOS

En el año 2014, la Universidad de Costa Rica recibió donaciones en activos fijos sujetos de registro en el auxiliar por un valor de ₡3.497,2 millones, los cuales se encuentran registrados dentro de la estructura patrimonial del Balance de Situación General.

A continuación se desglosan las donaciones por sub-cuenta contable, sujetas también de registro en el auxiliar de activos fijos, donde sobresalen las partidas de Terrenos por un valor de ₡2.610,4 millones y Edificios por un valor de ₡379,8 millones.

**Activos adquiridos por donación**  
**Clasificados por cuenta contable**  
**Del 01 de enero al 31 de diciembre de 2014**

Nombre de la cuenta	Año 2014	Porcentaje
Equipo de Comunicación	2.395.066,19	0,07%
Mobiliario	28.624.122,62	0,82%
Sillas	6.408.918,05	0,18%
Pupitres	1.064.746,45	0,03%
Libros	3.545.892,99	0,10%
Equipo Animal	540.000,00	0,02%
Equipo Musical	1.080.000,00	0,03%
Equipo Telefónico	1.336.048,12	0,04%
Equipo de Seguridad	1.369.463,84	0,04%
Equipo de Computo	70.380.004,70	2,01%
Obras de Arte	323.736,00	0,01%
Equipo Doméstico	2.147.242,08	0,06%
Equipo de Oficina	665.000,00	0,02%
Equipo de Laboratorio	355.506.388,65	10,17%
Equipo Didáctico	21.266.643,62	0,61%
Maquinaria Agrícola e Industrial	6.116.302,40	0,17%
Misceláneos	1.766.819,65	0,05%

Nombre de la cuenta	Año 2014	Porcentaje
Programa de Cómputo	2.461.872,35	0,07%
Edificio	379.800.876,00	10,86%
Terrenos	2.610.409.537,65	74,64%
<b>TOTAL</b>	<b>3.497.208.681,36</b>	<b>100,00%</b>

FUENTE: Modulo Auxiliar de Activos Fijos

Seguidamente se detallan las donaciones sujetas de registro en el auxiliar de activos fijos clasificadas por país de procedencia, donde se destaca nuestro País con un 99.17% del total de las donaciones registradas.

**Activos Fijos Adquiridos por Donación**  
**Recibidos por país**  
**Del 01 de enero al 31 de diciembre de 2014**

País	Valor	Porcentaje
Alemania	22.925.783,53	0,66%
Costa Rica	3.468.085.252,18	99,17%
España	2.260.361,65	0,06%
Suecia	3.937.284,00	0,11%
<b>TOTAL</b>	<b>3.497.208.681,36</b>	<b>100,00%</b>

FUENTE: Modulo Auxiliar de Activos Fijos

**Monto por Ente Donante de los bienes muebles e inmuebles recibidos en donación**  
**Del 01 de enero al 31 de diciembre de 2014**

Nombre del donante	Monto	Porcentaje
Organismos Internacionales	153.573.967,38	4,39%
Universidades e Institutos Internacionales	25.095.652,30	0,72%
Empresas Privadas del Extranjero	4.891.449,88	0,14%
Organismos Internacionales con Sede Nacional	12.199.367,07	0,35%
Gobierno Central y Dependencias	972.389.363,65	27,80%
Centros de Educación e Institucionales Nacionales	899.950,00	0,03%
Empresas Privadas Nacionales	2.049.853.650,20	58,61%
Personas Físicas Nacionales	2.543.757,20	0,07%
Fundaciones, Asociaciones, Comités y Afines Nacionales	6.671.664,92	0,19%
F.U.N.D.E.V.I.	269.089.858,76	7,69%
<b>TOTAL</b>	<b>3.497.208.681,36</b>	<b>100,00%</b>

FUENTE: Modulo Auxiliar de Activos Fijos

**Activos Fijos adquiridos por donación**  
**Por Unidad Receptora**  
**Del 01 de enero al 31 de diciembre de 2014**

<b>CUSTODIO</b>	<b>VALOR</b>	<b>PORCENTAJE</b>
Escuela de Artes Plásticas	661.050,00	0,02%
Escuela de Artes Musicales	3.718.405,31	0,11%
Escuela de Filología	3.015.491,44	0,09%
Escuela de Lenguas Modernas	4.256.633,31	0,12%
Programa Instituto Confucio-U.C.R.	824.182,64	0,02%
Escuela de Biología	13.691.262,70	0,39%
Escuela de Geología	12.622.367,07	0,36%
Escuela de Matemáticas	3.926.593,82	0,11%
Escuela de Química	326.013,05	0,01%
Centro Investigación Ciencias Atómicas, Nucleares Moleculares	129.990,00	0,00%
Centro de Inves. en Matemática Pura y Aplicada	213.629,30	0,01%
Escuela de Administración de Negocios	6.421.702,08	0,18%
Escuela de Economía	2.594.177,69	0,07%
Centro Inves. Capacitación en Administración Pública	9.456.445,59	0,27%
Escuela de Formación Docente	179.000,00	0,01%
Escuela de Orientación y Educación Especial	1.008.573,84	0,03%
Escuela de Educación Física y Deportes	151.000,00	0,00%
Escuela de Sociología	147.262,90	0,00%
Escuela de Ciencias de Comunicación Colectiva	4.471.363,85	0,13%
Escuela de Geografía	899.950,00	0,03%
Escuela de Historia	352.000,00	0,01%
Decanato de Medicina	2.794.230,10	0,08%
Escuela de Medicina	6.689.003,00	0,19%
Escuela de Enfermería	2.876.900,04	0,08%
Escuela de Nutrición	321.370,97	0,01%
Programa de Tecnologías en Salud	570.650,00	0,02%
Facultad de Odontología	21.727.823,50	0,62%
Facultad de Microbiología	3.142.427,75	0,09%
Facultad de Farmacia	3.589.775,00	0,10%
Centro de Inves. en Economía Agrícola y Desarrollo	450.650,00	0,01%
Programa Investigación en Desarrollo Urbano Sostenible	9.733.686,82	0,28%
Laboratorio Nac. de Materiales y Modelos Estructurales	7.821.294,43	0,22%
Escuela de Ingeniería Eléctrica	1.591.257,40	0,05%
Escuela de Ingeniería Agrícola	2.500.830,60	0,07%
Sede Regional de Occidente	2.398.358.905,89	68,58%
Finca Producción Animal	963.390,00	0,03%
Revista de Biología Tropical	166.249,72	0,00%
Vicerrectoría de Investigación	777.175,06	0,02%
Centro de Inves. en Estructuras Microscópicas	357.582,84	0,01%
Jardín Lankester	6.992.659,10	0,20%

<b>CUSTODIO</b>	<b>VALOR</b>	<b>PORCENTAJE</b>
Centro de Inves. en Neurociencias	7.630.000,00	0,22%
Centro de Investigación en Ciencias Geológicas	24.247.137,90	0,69%
Centro Inv. Ciencias del Mar y Limnología	2.174.052,01	0,06%
Centro Inv. Electroquímica y Energía Química	49.366.862,43	1,41%
Centro de Inv. de Hematología y Trastornos Afines	13.725.890,00	0,39%
Centro de Inv. de Productos Naturales	369.026,20	0,01%
Centro de Inv. Geofísicas	8.478.429,89	0,24%
Instituto Inv. Ciencias Económicas	503.337,76	0,01%
Centro Inv. Contaminación Ambiental	171.531.084,55	4,90%
Centro de Inv. Protección de Cultivos	928.470,00	0,03%
Instituto de Inv. Psicológicas	323.736,00	0,01%
Centro de Inves. Históricas de América Central	339.990,00	0,01%
Centro de Investigación y Estudios Políticos	339.990,00	0,01%
Centro Centroamericano de Población	807.461,00	0,02%
Maestría en Evaluación Programas y Proyectos Desarrollo	1.236.651,13	0,04%
Instituto de Inv. Sociales	129.990,00	0,00%
Instituto Inv. en Educación	5.162.399,52	0,15%
Instituto Clodomiro Picado	604.095.619,19	17,27%
Instituto Inv. Salud	1.589.183,57	0,05%
Centro Inv. Agronómicas	12.125.183,97	0,35%
Centro de Inv. de Granos y Semillas	4.297.826,50	0,12%
Centro de Inv. Nutrición Animal	22.381.202,22	0,64%
Estación Experimental Fabio Baudrit	1.893.970,14	0,05%
Centro de Investigación en Tecnología de Alimentos	1.252.348,50	0,04%
Estación Experimental Alfredo Volio Mata	4.444.334,00	0,13%
Instituto Inv. Ingeniería	879.249,69	0,03%
Programas Deportivos y Recreativos	1.660.310,37	0,05%
Sistema de Bibliotecas, Documentación e Información	4.208.380,12	0,12%
Oficina de Divulgación e Información	280.000,00	0,01%
Oficina de Bienestar y Salud	539.990,70	0,02%
Laboratorio Clínico O.B.S.	3.554.112,99	0,10%
Sección de Transportes	2.470.000,00	0,07%
Armamento Institucional (Sección de Seguridad y Tránsito)	765.600,20	0,02%
Centro de Informática	377.900,00	0,01%
Postgrado Prostodoncia	489.554,00	0,01%
Postgrado en Odontología	2.116.450,00	0,06%
<b>TOTAL</b>	<b>3.497.208.681,36</b>	<b>100,00%</b>

FUENTE: Modulo Auxiliar de Activos Fijos

## ACTIVOS FIJOS ADQUIRIDOS POR EJECUCIÓN PRESUPUESTARIA

Se muestra la conciliación entre la ejecución presupuestaria en bienes duraderos con la capitalización de bienes a nivel contable. Se registran en las cuentas de activos fijos sólo aquellos bienes adquiridos que cumplan con la política específica de capitalización. Dicha conciliación ha sido preparada tomando la ejecución presupuestaria del 1 de enero hasta el 31 de diciembre de 2014.

### Efecto de la ejecución presupuestaria en cuentas de Activos Fijos Del 01 de enero al 31 de diciembre de 2014

Saldo contable cuentas de activos fijos al 31 de diciembre de 2014		140.736.825.154,67
Más:		
Créditos por ajustes y exclusiones de activos fijos	13.293.668.658,16	
Pagos por activos en proceso de adquisición (a)	137.266.219,65	
Ejecución bienes duraderos no capitalizables (b)	<u>2.692.632.049,18</u>	<u>16.123.566.926,99</u>
Subtotal		156.860.392.081,66
Menos:		
Adquisición por donación de activos	3.501.948.244,38	
Ajustes varios (c)	<u>33.952.314.473,77</u>	<u>37.454.262.718,15</u>
Subtotal		119.406.129.363,51
Menos:		
Saldo contable cuentas de activos fijos al 31 de diciembre de 2013		101.915.181.506,21
Pagos por activos en proceso de adquisición (a)		<u>543.982.939,70</u>
Efecto neto por capitalización bienes duraderos		<u><u>16.946.964.917,60</u></u>

FUENTE: Sistema de Información de Administración Financiera

### Notas

(a) A partir de diciembre del año 2010, se crearon las cuentas de orden 070-003 (Saldo deudor) y 071-003 (Saldo acreedor), denominadas pagos por activos en proceso de adquisición, con el propósito de controlar que los adelantos de pago, correspondientes a órdenes de compra, para la adquisición de bienes o servicios, una vez que el proveedor entregue el bien o finiquite la obra, se reconoce y registra el activo a nivel contable.

(b) El saldo contable de activos fijos al 31 de diciembre de 2014, no toma en cuenta el monto acumulado de la cuenta 70-43 ya que se le suma como Ejecución bienes duraderos no capitalizables.

(c) Traslado de Obras en Proceso de periodos anteriores, cambios de garantía, actualización de inventarios, cambios de cuentas contables, entre otros.



**NOTA No. 9**  
**OTRAS INVERSIONES**

**OTRAS INVERSIONES**  
**AL 31 DE DICIEMBRE DE 2014 y 2013**

DESCRIPCION	2014	2013
Cooperativa de Productores de Leche Dos Pinos	111.491.240,00	92.357.860,00
<b>TOTAL</b>	<b>₡ 111.491.240,00</b>	<b>₡ 92.357.860,00</b>

**NOTA No. 10**  
**VARIOS ACREEDORES**

**VARIOS ACREEDORES**  
**AL 31 DE DICIEMBRE DE 2014 y 2013**

DESCRIPCION	2014	2013
Cheques anulados por pagar en Reserva	327.156.876,88	614.540.314,40
Depósitos varios de Estudiantes	370.228,00	405.908,00
Depósitos por Pagar a otros	6.538.330,71	11.457.009,82
Fondo Especies Fiscales	2.256.062,10	741.642,20
Depósitos en Garantía de Participación	0,00	9.342.015,22
Depósitos cheques sueldos a cuentas corrientes	7.721.564,05	7.721.564,05
Cuentas por pagar por cobros de más	111.271,60	111.271,60
Depósitos en Garantía de Cumplimiento	116.398.047,71	116.784.867,04
Cuentas por Pagar Proveedores	14.556.295,60	70.133.069,25
Depósito Tarjeta Acceso UCR	57.289.156,25	51.974.156,25
Seguros por pagar al INS	35.175.469,00	31.305.879,00
Responsabilidad civil Odontología	4.085.048,00	2.841.248,00
Diferencias negativas cajeros	480.246,05	390.968,50
Reposición de cheques anulados (a)	315.570,80	-30.004,20
Prestaciones Legales	5.620.172,00	50.526.683,80
Cuentas por pagar por pagos efectuados de más	618.232,72	0,00
Caja Costarricense de Seguro Social	0,00	67.331.725,14
Depósitos en garantía de Participación	13.853.388,64	13.711.763,64
Notas de débito en tránsito	0,00	0,00
Cuentas por pagar a Posgrados de Financiamiento comp.	668.675,00	0,00
Cuentas por Pagar Bancos	1.635.252,20	1.635.252,20
Cuentas por pagar final de período	0,00	2.530.826,65
Depósitos no identificados	274.709.634,06	97.947.621,56
<b>TOTAL</b>	<b>₡ 869.559.521,37</b>	<b>₡ 1.151.403.782,12</b>

Notas:

(a) El saldo negativo del año 2013 tiene su origen debido a la emisión del cheque 453820 que fue girado para reponer al cheque 453567 que se encontraba roto, sin embargo el nuevo cheque fue codificado y registrado de manera errónea generando la inconsistencia. El ajuste respectivo se realizó en el mes de enero 2014 mediante asiento de diario N° 34814.

**NOTA No. 11**

**DEDUCCIONES RETENIDAS POR PAGAR**

**DEDUCCIONES RETENIDAS POR PAGAR  
AL 31 DE DICIEMBRE DE 2014 y 2013**

DESCRIPCION	2014	2013
Retención pago de Impuesto	594.777.248,45	539.180.417,25
Instituto Nacional de Seguros	134.359.175,26	93.553.075,26
Sociedad de Seguros de Vida Magisterio Nacional	178.528.063,90	163.267.024,81
Banco Popular y de Desarrollo Comunal	104.864.884,58	97.448.973,41
Caja Costarricense de Seguro Social	570.235.846,29	533.590.847,42
Junta Administrativa Fondo de Ahorro y Préstamo	2.287.614.721,96	2.017.927.364,51
Sindicatos y Asociaciones	1.963.814,69	14.883.485,29
Colegios Profesionales	11.480.400,00	14.740.357,90
Cooperativas de Ahorros - Crédito y Consumo	244.828.031,15	236.110.078,30
Retención por Pagar - Banco de Costa Rica (a)	8.342.629,11	-74.334,24
Otras Retenciones por Pagar	152.607.407,00	154.548.106,20
Fondo de Pensiones y Jubilaciones Magisterio Nacional	427.009.119,32	390.635.120,51
Retenciones por pagar BAC San José	200.000,00	0,00
<b>TOTAL</b>	<b>€4.716.811.341,71</b>	<b>€4.255.810.516,62</b>

Notas:

(a) El saldo negativo del año 2013 corresponde a una diferencia entre lo deducido por pensiones alimenticias en la planilla y lo pagado al cierre del mes. El ajuste respectivo se realizó en el mes de enero 2014.

**NOTA No. 12**

**GASTOS ACUMULADOS POR PAGAR**

**GASTOS ACUMULADOS POR PAGAR  
AL 31 DE DICIEMBRE DE 2014 y 2013**

DESCRIPCION	2014	2013
Salario Escolar Vínculo Externo (a)	452.203.956,72	743.740.158,20
Cuotas Patronales Caja Costarricense (SEM)	680.537.244,69	875.106.374,47
Cuotas Patronales Banco Popular	48.580.471,74	47.327.344,10
Junta de Ahorro y Préstamo	244.813.777,66	238.243.106,69
Junta de Pensiones y Jubilaciones del Magisterio	443.348.815,99	200.875.875,67
Cuota Patronal CCSS - IVM (4,75%)	273.046.636,37	277.671.729,24
L.P.T. CCSS-REG.OBLIG. 1.50%	145.740.991,82	141.981.712,35
Derechos Laborales Fondos Restringidos	1.108.365.511,78	1.960.486.521,45
Derechos Laborales Empresas Auxiliares	223.862.274,97	450.692.929,77
Derechos Laborales Cursos Autofinanciados	475.428.160,20	431.648.129,68
LPT CCSS-FDO CAP LAB. 3%	291.481.995,03	283.963.375,08
<b>TOTAL</b>	<b>€4.387.409.836,97</b>	<b>€5.651.737.256,70</b>

Notas:

(a) Esta cuenta fue creada para mostrar el gasto acumulado correspondiente al salario escolar de los proyectos del Vínculo Externo durante el período.

**NOTA No. 13**  
**PASIVOS DIFERIDOS**

**PASIVOS DIFERIDOS**  
**AL 31 DE DICIEMBRE DE 2014 y 2013**

DESCRIPCION	2014	2013
Ingreso recibido por adelantado	1.349.938,13	845.785,55
Matrícula al cobro (a)	1.913.449.160,00	0,00
<b>TOTAL</b>	<b>€1.914.799.098,13</b>	<b>€ 845.785,55</b>

Notas:

(a) Se traslada e incorpora a los Estados Financieros, el saldo de las Cuentas por cobrar de matrícula al 31/12/2014, atendiendo disposición de la Contraloría General de la República mediante Nota DFOE-SOC-0684 e Informe DFOE-SOC-IF-11-2014 indicados en Oficio R-6255-2014. Este saldo era manejado dentro de las Cuentas de orden, ver Notas 4 y 16.

**NOTA No. 14**  
**DOCUMENTOS POR PAGAR A LARGO PLAZO**

**DOCUMENTOS POR PAGAR A LARGO PLAZO**  
**AL 31 DE DICIEMBRE DE 2014 y 2013**

DESCRIPCION	2014	2013
Banco Nacional de Costa Rica (a)	497.092.051,83	600.218.925,91
<b>Fideicomiso UCR-BCR 2011:</b>		
Edificio Facultad de Ciencias Sociales (b)	17.365.466.090,15	0,00
Edificio de Ciencias Agroalimentarias (Biblioteca UCAGRO) (c)	1.840.361.007,31	0,00
Edificio de Residencias Estudiantiles Universitarias (d)	2.425.482.855,65	0,00
<b>TOTAL</b>	<b>€22.128.402.004,94</b>	<b>€ 600.218.925,91</b>

Notas:

(a) Préstamo de Largo Plazo con fecha de constitución 13 de diciembre de 2006 y fecha de vencimiento 13 de diciembre de 2018 (plazo 12 años). El monto principal fue de €1.100.000.000,00, tasa de interés aplicada: tasa básica pasiva más 1%. La garantía representada por partida presupuestaria asignada por la Contraloría General de la República y por Contrato Mercantil. Préstamo otorgado para cancelar deuda con el Banco Popular y de Desarrollo Comunal, con referencia a financiamiento para la construcción del edificio de la Escuela de Ingeniería Eléctrica.

(b) Deuda por pagar a Largo Plazo según Fideicomiso UCR-BCR 2011 con referencia a financiamiento por la construcción del edificio de la Facultad de Ciencias Sociales. El monto principal fue de €17.365.466.090,15 , (plazo 26 años), tasa de interés aplicada: 10,87 %.

(c) Deuda por pagar a Largo Plazo según Fideicomiso UCR-BCR 2011 con referencia a financiamiento por la construcción del edificio de Ciencias Agroalimentarias (Biblioteca UCAGRO). El monto principal fue de €1.840.361.007,31 , (plazo 18,58 años), tasa de interés aplicada: 11,00 %.

(d) Deuda por pagar a Largo Plazo según Fideicomiso UCR-BCR 2011 con referencia a financiamiento por la construcción del edificio de Residencias Estudiantiles Universitarias. El monto principal fue de €2.425.482.855,65 , (plazo 18,58 años), tasa de interés aplicada: 11,00 %.

## NOTA No. 15 CAPITAL INMOVILIZADO

Representa el valor neto de los activos fijos capitalizables que mediante donación, compra o confección posee la institución y que son utilizados por las Unidades Custodias. Seguidamente se presenta un detalle de su conformación:

### CAPITAL INMOVILIZADO AL 31 DE DICIEMBRE DE 2014 y 2013

DESCRIPCION	2014	2013
Total Activos no corrientes (según Balance Situación Financiera)	93.447.527.779,87	61.011.200.660,05
Derechos Telefónicos (Otros Activos del Balance Situación General)	15.089.040,00	15.089.040,00
Derechos de Cómputo neto (Otros Activos del Balance de Situación General)	197.344.670,90	437.361.576,34
Menos:		
Pasivo Largo Plazo Banco Nacional de Costa Rica (Edificio de Ingeniería Eléctrica)	-497.092.051,83	-600.218.925,91
Deuda Largo Plazo Fideicomiso UCR-BCR 2011 (Edificio Facultad de Ciencias Sociales)	-17.365.466.090,15	0,00
Deuda Largo Plazo Fideicomiso UCR-BCR 2011 (Edificio de Ciencias Agroalimentarias - Biblioteca UCAGRO)	-1.840.361.007,31	0,00
Deuda Largo Plazo Fideicomiso UCR-BCR 2011 (Edificio de Residencias Estudiantiles Universitarias)	-2.425.482.855,65	0,00
Mas:		
Certificado Aportación Cooperativa Dos Pinos	11.326.400,00	11.326.400,00
<b>TOTAL</b>	<b>€71.542.885.885,83</b>	<b>€60.874.758.750,48</b>

## NOTA No. 16 CUENTAS DE ORDEN

Estas cuentas son de control. Los saldos deudores están clasificados en la cuenta 70, y la contrapartida con los saldos acreedores en la cuenta 71.

### CUENTAS DE ORDEN AL 31 DE DICIEMBRE DE 2014 y 2013

DESCRIPCION	2014	2013
Pagos por Activos en proceso de adquisición	137.266.219,65	543.982.939,70
Recibos de Matrícula al Cobro (a)	0,00	1.875.360.238,00
Garantías de Licitación	824.176.856,34	1.396.535.332,82
Pagos anticipados locales	194.990.940,75	300.308.631,35
Servicios Tratamientos Odontológicos años anteriores	9.024.915,85	21.855.615,20
Edif. e Inst. en propiedad bajo convenios con la UCR	80.679.923,80	80.679.923,80
Arrendamiento locales Inst. máquinas Fotocopiado	8.564.013,44	6.952.110,77
Arrendamiento locales servicios de soda	53.968.043,22	33.648.447,83
<b>TOTAL</b>	<b>€ 1.308.670.913,05</b>	<b>€ 4.259.323.239,47</b>

Notas:

(a) Se traslada e incorpora a los Estados Financieros, el saldo de las Cuentas por cobrar de matrícula al 31/12/2014, atendiendo disposición de la Contraloría General de la República mediante Nota DFOE-SOC-0684 e Informe DFOE-SOC-IF-11-2014 indicados en Oficio R-6255-2014. (Ver Notas 4 y 13).

## **NOTA No. 17 CONTINGENCIAS**

La Oficina Jurídica mediante oficio OJ-117-2015, de fecha 06 de febrero de 2015, brinda un informe acerca del estado actual de los procesos judiciales que se atienden en esa asesoría, al 31 de diciembre de 2014.

De este oficio, se observa la existencia de 56 procesos laborales activos, de los cuales 41 figuran inestimados y 15 con una estimación de ₡ 415,97 millones. Hay 56 procesos de conocimiento y medidas cautelares activos que en un alto porcentaje califican como “inestimados” (42 casos), sin embargo los que se estima ascienden a ₡ 1.237,46 millones (14 casos). Hay 14 procesos penales activos, de los cuales 13 no tienen estimación y 1 tiene una estimación de ₡ 10,00 millones. Finalmente hay 18 recursos de amparo y acciones de inconstitucionalidad también activos y sin estimación.

# IV. ANEXOS

# ANEXO 1

**UNIVERSIDAD DE COSTA RICA  
VICERRECTORÍA DE ADMINISTRACIÓN  
OFICINA DE ADMINISTRACIÓN FINANCIERA**

**ESTADO DE SITUACIÓN FINANCIERA COMPARATIVO  
AL 31 DE DICIEMBRE DE 2013 Y 2014  
(en colones)**

	Diciembre 2014	Diciembre 2013	AUMENTO	DISMINUCIÓN	%
<b>ACTIVOS</b>					
<b>Activo Corriente</b>					
Efectivo	1.203.519.877,89	1.143.074.617,49	60.445.260,40	0,00	5,29%
Efectivo en Bancos	3.198.176.999,56	3.525.073.165,56	0,00	326.896.166,00	-9,27%
Inversiones Transitorias	44.730.902.382,42	42.911.770.393,66	1.819.131.988,76	0,00	4,24%
Ctas. por Cobrar y Otros Deudores	6.578.746.347,77	5.917.176.128,17	661.570.219,60	0,00	11,18%
Estimación Cuentas Dudosas C.C.	-1.405.258.781,69	-61.071.759,23	1.344.187.022,46	0,00	2201,00%
Mercadería en Tránsito	2.198.967.159,25	1.131.745.500,85	1.067.221.658,40	0,00	94,30%
Préstamos a Prof. y Estud.	580.009.040,94	595.756.932,68	0,00	15.747.891,74	-2,64%
Estimación Cuentas Dudosas Prést.	-95.537.086,48	-78.537.182,13	16.999.904,35	0,00	21,65%
Productos Acumulados	307.392.869,58	217.472.574,03	89.920.295,55	0,00	41,35%
Gastos Prepagados	246.773.077,10	6.717.872,80	240.055.204,30	0,00	3573,38%
Bodegas	726.449.136,70	703.088.893,15	23.360.243,55	0,00	3,32%
Estimación Obsolescencia Bodegas	-37.919.000,00	-19.940.000,00	17.979.000,00	0,00	90,17%
<b>Total activo corriente</b>	<b>58.232.222.023,04</b>	<b>55.992.327.137,03</b>	<b>2.239.894.886,01</b>	<b>0,00</b>	<b>4,00%</b>
<b>Activo no corriente</b>					
Mob-Equipo-Máq-Vehículo	78.749.270.690,80	68.254.477.211,78	10.494.793.479,02	0,00	15,38%
Instalaciones	2.972.406.036,21	1.772.552.077,27	1.199.853.958,94	0,00	67,69%
Construcciones	1.715.157.310,25	9.221.246.477,67	0,00	7.506.089.167,42	-81,40%
Edificios	46.684.196.651,28	15.448.168.183,36	31.236.028.467,92	0,00	202,20%
Terrenos	8.341.439.069,71	5.022.927.425,76	3.318.511.643,95	0,00	66,07%
Deprec. Acum. Mobi. Equi. Maq. Veh.	-38.577.821.127,17	-32.854.198.942,08	5.723.622.185,09	0,00	17,42%
Deprec. Acum. Instalaciones	-1.459.613.128,59	-1.310.994.626,60	148.618.501,99	0,00	11,34%
Deprec. Acumulada Edificios	-4.977.507.722,62	-4.542.977.147,11	434.530.575,51	0,00	9,56%
<b>Total activo no corriente</b>	<b>93.447.527.779,87</b>	<b>61.011.200.660,05</b>	<b>32.436.327.119,82</b>	<b>0,00</b>	<b>53,16%</b>
<b>Otros activos</b>					
Derechos de Teléfonos	15.089.040,00	15.089.040,00	0,00	0,00	0,00%
Depósitos de Garantía	66.871.703,15	64.510.354,20	2.361.348,95	0,00	3,66%
Otras Inversiones	111.491.240,00	92.357.860,00	19.133.380,00	0,00	20,72%
Programas de Cómputo	2.274.355.396,42	2.195.810.130,37	78.545.266,05	0,00	3,58%
Amortización Activos Intang	-2.077.010.725,52	-1.758.448.554,03	318.562.171,49	0,00	18,12%
Garantía de Participación y Cumpl.	353.463,00	353.463,00	0,00	0,00	0,00%
<b>Total otros activos</b>	<b>391.150.117,05</b>	<b>609.672.293,54</b>	<b>0,00</b>	<b>218.522.176,49</b>	<b>-35,84%</b>
<b>Total Activo</b>	<b>152.070.899.919,96</b>	<b>117.613.200.090,62</b>	<b>34.457.699.829,34</b>	<b>0,00</b>	<b>29,30%</b>



**UNIVERSIDAD DE COSTA RICA  
VICERRECTORÍA DE ADMINISTRACIÓN  
OFICINA DE ADMINISTRACIÓN FINANCIERA**

**ESTADO DE SITUACIÓN FINANCIERA COMPARATIVO  
AL 31 DE DICIEMBRE DE 2013 Y 2014  
(en colones)**

	Diciembre 2014	Diciembre 2013	AUMENTO	DISMINUCIÓN	%
<b>PASIVO Y PATRIMONIO</b>					
<b>Pasivo corriente</b>					
Varios Acreedores	869.559.521,37	1.151.403.782,12	0,00	281.844.260,75	-24,48%
Deducciones Retenidas por Pagar	4.716.811.341,71	4.255.810.516,62	461.000.825,09	0,00	10,83%
Gastos Acumulados	4.387.409.836,97	5.651.737.256,70	0,00	1.264.327.419,73	-22,37%
Pasivos Diferidos	1.914.799.098,13	845.785,55	1.913.953.312,58	0,00	226292,98%
<b>Total pasivo corriente</b>	<b>11.888.579.798,18</b>	<b>11.059.797.340,99</b>	<b>828.782.457,19</b>	<b>0,00</b>	<b>7,49%</b>
<b>Pasivo no corriente</b>					
Documentos a Pagar largo plazo	22.128.402.004,94	600.218.925,91	21.528.183.079,03	0,00	3586,72%
<b>Total pasivo</b>	<b>34.016.981.803,12</b>	<b>11.660.016.266,90</b>	<b>22.356.965.536,22</b>	<b>0,00</b>	<b>191,74%</b>
<b>ACTIVO/PATRIMONIO NETO</b>					
<b>Superávit Acumulado</b>					
Superávit del Periodo	12.306.437,23	2.626.597.983,71	0,00	2.614.291.546,48	-99,53%
Superávit Fondo Préstamos	183.930.419,51	165.311.045,64	18.619.373,87	0,00	11,26%
Superávit Específico	46.565.046.268,11	41.249.277.419,59	5.315.768.848,52	0,00	12,89%
<b>Total superávit acumulado</b>	<b>46.761.283.124,85</b>	<b>44.041.186.448,94</b>	<b>2.719.096.675,91</b>	<b>0,00</b>	<b>6,17%</b>
<b>Otras cuentas de patrimonio</b>					
Fondo de Préstamos	580.009.040,94	595.756.932,68	0,00	15.747.891,74	-2,64%
Valuación Estim. Incobrables Prést.	-95.537.086,48	-78.537.182,13	16.999.904,35	0,00	21,65%
Valuación Estim. Incobrables C X C	-1.405.258.781,69	-61.071.759,23	1.344.187.022,46	0,00	2201,00%
Valuación Estim. Obsol. Bodegas	-37.919.000,00	-19.940.000,00	17.979.000,00	0,00	90,17%
Capital Inmovilizado	71.542.885.885,83	60.874.758.750,48	10.668.127.135,35	0,00	17,52%
Capital Libros	361.673.144,44	348.206.650,09	13.466.494,35	0,00	3,87%
Aporte de Capital	100.164.840,00	81.031.460,00	19.133.380,00	0,00	23,61%
Ganancia o Pérdida no realizada I.T.	246.616.948,95	171.792.522,89	74.824.426,06	0,00	43,56%
<b>Total otras cuentas de patrimonio</b>	<b>71.292.634.991,99</b>	<b>61.911.997.374,78</b>	<b>9.380.637.617,21</b>	<b>0,00</b>	<b>15,15%</b>
<b>TOTAL ACTIVO/PATRIMONIO NETO</b>	<b>118.053.918.116,84</b>	<b>105.953.183.823,72</b>	<b>12.100.734.293,12</b>	<b>0,00</b>	<b>11,42%</b>
<b>TOTAL PASIVO Y ACTIVO/PATR. NETO</b>	<b>€152.070.899.919,96</b>	<b>€117.613.200.090,62</b>	<b>34.457.699.829,34</b>	<b>0,00</b>	<b>29,30%</b>

# ANEXO 2

UNIVERSIDAD DE COSTA RICA  
VICERRECTORÍA DE ADMINISTRACIÓN  
OFICINA DE ADMINISTRACIÓN FINANCIERA

EGRESOS CAPITALIZABLES POR SECCIÓN  
AL 31 DE DICIEMBRE DE 2014  
(Cifras en colones)

	PRESUPUESTO	REAL	COMPROMISOS	DISPONIBLE	% EJECUCIÓN REAL + COMPR.
<b>SECCIÓN I</b>					
<b>FONDOS CORRIENTES PARA OPERACIONES</b>					
Maquinaria y Equipo para la Producción	¢ 70.032.197,18	¢ 36.418.414,35	¢ 29.814.018,11	¢ 3.799.764,72	94,57%
Equipo de Transporte	685.477.519,25	364.557.862,95	318.439.379,50	2.480.276,80	99,64%
Equipo de Comunicación	2.334.791.808,21	1.209.884.500,75	1.093.898.227,62	31.009.079,84	98,67%
Equipo y Mobiliario de Oficina	678.685.220,70	582.588.600,11	79.521.512,62	16.575.107,97	97,56%
Mobiliario y Equipo de Computación	2.396.867.754,14	1.769.985.378,49	428.028.570,88	198.853.804,77	91,70%
Adquisición de Programas de Cómputo	952.814.285,05	596.682.006,85	239.475.049,40	116.657.228,80	87,76%
Equipo Sanitario, de Laboratorio e Investigación	4.176.605.425,14	2.115.579.264,08	1.935.018.670,33	126.007.490,73	96,98%
Equipo Educativo y Cultural	1.247.366.024,49	623.103.510,70	555.771.855,58	68.490.658,21	94,51%
Adquisición de Libros	599.485.948,24	368.952.311,95	206.473.417,58	24.060.218,71	95,99%
Recursos Información Bibliografica	2.307.332.212,10	927.645.447,25	1.349.046.397,86	30.640.366,99	98,67%
Equipo Doméstico	115.316.199,18	73.338.716,75	33.917.921,59	8.059.560,84	93,01%
Otros Equipos	664.111.010,96	329.387.559,24	307.489.384,62	27.234.067,10	95,90%
Edificios	178.716.679,65	4.842.195,40	173.874.484,25	0,00	100,00%
Vías de Comunicación Terrestre	353.995.536,90	51.639.559,00	302.276.513,00	79.464,90	99,98%
Instalaciones	49.663.602,10	43.607.479,30	1.056.122,80	5.000.000,00	89,93%
Otras Construcciones Adiciones y Mejoras	87.660.980,00	62.183.161,20	13.527.818,70	11.950.000,10	86,37%
Bienes Intangibles	6.000.000,00	5.998.043,10	0,00	1.956,90	99,97%
<b>TOTAL SECCIÓN I</b>	<b>¢ 16.904.922.403,29</b>	<b>¢ 9.166.394.011,47</b>	<b>¢ 7.067.629.344,44</b>	<b>¢ 670.899.047,38</b>	<b>96,03</b>
<b>SECCIÓN II</b>					
<b>EMPRESAS AUXILIARES</b>					
Maquinaria y Equipo para la Producción	¢ 2.375.699,00	¢ 458.000,00	¢ 717.699,00	¢ 1.200.000,00	49,49%
Equipo de Transporte	6.952.399,55	0,00	2.952.399,55	4.000.000,00	42,47%
Equipo de Comunicación	3.220.275,35	410.392,20	20.275,35	2.789.607,80	13,37%
Equipo y Mobiliario de Oficina	15.282.445,78	7.294.370,59	578.000,00	7.410.075,19	51,51%
Mobiliario y Equipo de Computación	33.505.611,04	10.971.140,50	903.248,25	21.631.222,29	35,44%
Adquisición de Programas de Cómputo	10.463.830,00	499.551,95	801.795,00	9.162.483,05	12,44%
Equipo Sanitario, de Laboratorio e Investigación	194.303.709,25	154.966.763,06	37.013.664,19	2.323.282,00	98,80%
Equipo Educativo y Cultural	38.789.670,96	6.664.789,47	4.983.505,08	27.141.376,41	30,03%
Adquisición de Libros	1.600.000,00	233.000,00	0,00	1.367.000,00	14,56%
Equipo Doméstico	10.533.147,48	7.379.527,45	0,00	3.153.620,03	70,06%
Otros Equipos	17.379.582,74	4.588.856,70	0,00	12.790.726,04	26,40%
Edificios	10.500.000,00	0,00	0,00	10.500.000,00	0,00%
Otras Construcciones Adiciones y Mejoras	79.596.068,40	2.584.300,00	2.000.000,00	75.011.768,40	5,76%
Semovientes	750.000,00	0,00	0,00	750.000,00	0,00%
Bienes intangibles	3.650.000,00	1.837.691,10	0,00	1.812.308,90	50,35%
<b>TOTAL SECCIÓN II</b>	<b>¢ 428.902.439,55</b>	<b>¢ 197.888.383,02</b>	<b>¢ 49.970.586,42</b>	<b>¢ 181.043.470,11</b>	<b>57,79%</b>
<b>SECCIÓN III</b>					
<b>PLANTA FÍSICA</b>					
Edificios	10.592.430.372,36	2.719.779.911,04	1.092.057.721,43	6.780.592.739,89	35,99%
Vías de Comunicación Terrestre	428.278.485,48	233.417.871,05	192.179.600,00	2.681.014,43	99,37%
Instalaciones	168.179.696,00	16.347.189,00	51.500.000,00	100.332.507,00	40,34%
Otras Construcciones Adiciones y Mejoras	316.375.114,85	233.272.093,90	83.003.020,65	100.000,30	99,97%
Terrenos	564.000.000,00	0,00	30.000.000,00	534.000.000,00	5,32%
<b>TOTAL SECCIÓN III</b>	<b>¢ 12.069.263.668,69</b>	<b>¢ 3.202.817.064,99</b>	<b>¢ 1.448.740.342,08</b>	<b>¢ 7.417.706.261,62</b>	<b>38,54%</b>
<b>SECCIÓN V</b>					
<b>FONDOS RESTRINGIDOS</b>					
Equipo de Transporte	150.642.500,00	89.241.592,45	73.284.227,50	-11.883.319,95	107,89%
Equipo de Comunicación	41.199.381,55	18.479.244,77	351.640,60	22.368.496,18	45,71%
Equipo y Mobiliario de Oficina	34.069.678,85	11.496.622,38	1.508.825,67	21.064.230,80	38,17%
Mobiliario y Equipo de Computación	142.018.430,22	86.694.216,94	94.980.551,32	-39.656.338,04	127,92%
Adquisición de Programas de Cómputo	64.786.252,30	9.221.745,05	47.838.513,95	7.725.993,30	88,07%
Equipo Sanitario, de Laboratorio e Investigación	2.386.167.600,30	804.089.503,29	929.767.893,31	652.310.203,70	72,66%

(Continúa...)

UNIVERSIDAD DE COSTA RICA  
VICERRECTORÍA DE ADMINISTRACIÓN  
OFICINA DE ADMINISTRACIÓN FINANCIERA

EGRESOS CAPITALIZABLES POR SECCIÓN  
AL 31 DE DICIEMBRE DE 2014  
(Cifras en colones)

	PRESUPUESTO	REAL	COMPROMISOS	DISPONIBLE	% EJECUCIÓN REAL + COMPR.
Equipo Educativo y Cultural	104.217.232,90	28.003.171,60	14.022.163,35	62.191.897,95	40,32%
Adquisición de Libros	7.840.417,59	4.750.879,40	0,00	3.089.538,19	60,59%
Equipo Doméstico	2.722.500,00	2.184.698,00	804.788,00	-266.986,00	109,81%
Otros Equipos	574.780.560,62	20.949.318,55	7.784.658,55	546.046.583,52	5,00%
Edificios	809.079.891,65	110.244.466,45	641.564.278,85	57.271.146,35	92,92%
Vías de Comunicación terrestre	63.775.580,60	63.775.580,60	0,00	0,00	100,00%
Instalaciones	4.000.000,00	0,00	0,00	4.000.000,00	0,00%
Otras Construcciones Adiciones y Mejoras	303.476.404,25	54.529.506,50	145.709.977,75	103.236.920,00	65,98%
Terrenos	165.280.724,80	165.280.724,80	0,00	0,00	100,00%
Bienes Intangibles	2.000.000,00	0,00	0,00	2.000.000,00	0,00%
<b>TOTAL SECCIÓN V</b>	<b>€ 4.856.057.155,63</b>	<b>€ 1.468.941.270,78</b>	<b>€ 1.957.617.518,85</b>	<b>€ 1.429.498.366,00</b>	<b>70,56%</b>
<b>SECCIÓN VI</b>					
<b>CURSOS ESPECIALES</b>					
Equipo de Comunicación	555.000,00	421.760,90	0,00	133.239,10	75,99%
Equipo y Mobiliario de Oficina	4.541.265,91	2.141.286,55	2.400.000,00	-20,64	100,00%
Mobiliario y Equipo de Computación	2.767.434,20	2.085.437,67	385.153,18	296.843,35	89,27%
Adquisición de Programas de Cómputo	1.900.000,00	0,00	1.325.925,00	574.075,00	69,79%
Equipo Sanitario, de Laboratorio e Investigación	6.274.387,67	3.459.249,05	1.692.092,00	1.123.046,62	82,10%
Equipo Educativo y Cultural	7.078.421,36	5.748.667,90	787.342,99	542.410,47	92,34%
Adquisición de Libros	3.732.514,67	658.100,00	677.429,00	2.396.985,67	35,78%
Equipo Doméstico	1.350.000,00	600.000,00	0,00	750.000,00	44,44%
Otros Equipos	2.876.684,83	606.427,75	0,00	2.270.257,08	21,08%
Edificios	10.481.863,20	0,00	10.202.500,00	279.363,20	97,33%
Instalaciones	821.217,02	0,00	0,00	821.217,02	0,00%
Otras Construcciones Adiciones y Mejoras	500.000,00	0,00	0,00	500.000,00	0,00%
<b>TOTAL SECCIÓN VI</b>	<b>€ 42.878.788,86</b>	<b>€ 15.720.929,82</b>	<b>€ 17.470.442,17</b>	<b>€ 9.687.416,87</b>	<b>77,41%</b>
<b>SECCIÓN VII</b>					
<b>PROG. POSGRADO FINANCIAM. COMPLEMENTARIO</b>					
Equipo de Comunicación	€ 1.834.908,66	€ 111.780,00	€ 0,00	€ 1.723.128,66	6,09%
Equipo y Mobiliario de Oficina	10.500.177,80	4.712.741,37	4.303.933,56	1.483.502,87	85,87%
Mobiliario y Equipo de Computación	76.076.351,41	40.853.339,63	17.330.451,44	17.892.560,34	76,48%
Adquisición de Programas de Cómputo	11.618.485,60	7.238.075,40	205.716,05	4.174.694,15	64,07%
Equipo Sanitario, de Laboratorio e Investigación	6.317.196,36	4.113.632,95	167.957,60	2.035.605,81	67,78%
Equipo Educativo y Cultural	21.620.398,77	9.061.976,00	17.347.642,70	-4.789.219,93	122,15%
Adquisición de Libros	5.625.500,00	1.234.279,30	185.500,00	4.205.720,70	25,24%
Equipo Doméstico	2.630.710,00	578.978,40	0,00	2.051.731,60	22,01%
Otros Equipos	4.550.000,00	1.180.180,00	2.059.820,00	1.310.000,00	71,21%
Instalaciones	6.500.000,00	0,00	0,00	6.500.000,00	0,00%
<b>TOTAL SECCIÓN VII</b>	<b>€ 147.273.728,60</b>	<b>€ 69.084.983,05</b>	<b>€ 41.601.021,35</b>	<b>€ 36.587.724,20</b>	<b>75,16%</b>
<b>SECCIÓN VIII</b>					
<b>FONDOS INTRAPROYECTOS</b>					
Maquinaria y Equipo para la Producción	€ 104.146.000,00	€ 102.910.423,55	€ 456.881,45	€ 778.695,00	99,25%
Equipo de Transporte	32.220.000,00	0,00	11.485.980,00	20.734.020,00	35,65%
Equipo de Comunicación	21.096.615,17	13.481.912,75	10.687.023,47	-3.072.321,05	114,56%
Equipo y Mobiliario de Oficina	55.046.252,81	28.583.723,42	21.627.537,85	4.834.991,54	91,22%
Mobiliario y Equipo de Computación	92.036.234,34	68.471.216,16	16.790.451,05	6.774.567,13	92,64%
Adquisición de Programas de Cómputo	7.749.628,31	6.167.756,15	525.595,25	1.056.276,91	86,37%
Equipo Sanitario, de Lab. e Investigación	131.945.776,47	62.205.916,75	15.425.942,01	54.313.917,71	58,84%
Equipo Educativo y Cultural	119.431.184,20	16.294.644,66	76.932.086,95	26.204.452,59	78,06%
Adquisición de Libros	3.000.000,00	1.881.800,00	11.800,00	1.106.400,00	63,12%
Equipo Doméstico	20.312.934,31	2.848.137,00	5.095.610,00	12.369.187,31	39,11%
Otros Equipos	147.612.462,36	14.833.578,52	9.874.833,02	122.904.050,82	16,74%
Edificios	594.452.079,08	283.950.699,45	15.889.208,55	294.612.171,08	50,44%
Vías de Comunicación terrestre	2.000.000,00	0,00	0,00	2.000.000,00	0,00%
Instalaciones	25.000.000,00	0,00	0,00	25.000.000,00	0,00%
Otras Construcciones Adiciones y Mejoras	31.672.955,68	0,00	0,00	31.672.955,68	0,00%
Terrenos	247.324.225,60	247.324.225,60	0,00	0,00	100,00%
Edificios Preexistentes	1.708.000,00	0,00	854.000,00	854.000,00	50,00%
<b>TOTAL SECCIÓN VIII</b>	<b>€ 1.636.754.348,33</b>	<b>€ 848.954.034,01</b>	<b>€ 185.656.949,60</b>	<b>€ 602.143.364,72</b>	<b>63,21%</b>

(Continúa...)

UNIVERSIDAD DE COSTA RICA  
VICERRECTORÍA DE ADMINISTRACIÓN  
OFICINA DE ADMINISTRACIÓN FINANCIERA

EGRESOS CAPITALIZABLES POR SECCIÓN  
AL 31 DE DICIEMBRE DE 2014  
(Cifras en colones)

	PRESUPUESTO	REAL	COMPROMISOS	DISPONIBLE	% EJECUCIÓN REAL + COMPR.
<b>SECCIÓN IX</b>					
<b>FONDOS DEL SISTEMA (CONARE)</b>					
Maquinaria y Equipo para la Producción	₡ 76.820.060,00	₡ 76.621.147,75	₡ 7.562,55	₡ 191.349,70	99,75%
Equipo De Transporte	5.132.160,00	4.838.970,55	115.286,70	177.902,75	96,53%
Equipo de Comunicación	6.911.028,45	5.360.077,95	814.518,25	736.432,25	89,34%
Equipo y Mobiliario de Oficina	191.225.381,02	6.481.152,25	192.933.283,41	-8.189.054,64	104,28%
Mobiliario y Equipo de Computación	216.452.102,06	165.887.368,81	37.511.797,89	13.052.935,36	93,97%
Adquisición de Programas de Cómputo	127.618.281,88	5.101.946,90	120.947.471,95	1.568.863,03	98,77%
Equipo Sanitario, de Laboratorio e Investigación	1.372.460.219,02	1.168.291.023,66	100.802.930,01	103.366.265,35	92,47%
Equipo Educacional y Cultural	48.993.739,80	22.943.010,28	27.601.382,94	-1.550.653,42	103,17%
Adquisición de Libros	1.305.930,00	2.220.800,00	143.830,00	-1.058.700,00	181,07%
Equipo Doméstico	34.277.984,27	361.120,00	33.574.415,27	342.449,00	99,00%
Otros Equipos	830.272.697,41	42.902.251,60	266.075.770,95	521.294.674,86	37,21%
Edificios	585.145.389,18	177.251.598,20	295.718.671,27	112.175.119,71	80,83%
Instalaciones	40.200.000,00	0,00	40.200.000,00	0,00	100,00%
Terrenos	583.497.155,90	295.497.155,90	0,00	288.000.000,00	50,64%
<b>TOTAL SECCIÓN IX</b>	<b>₡ 4.120.312.128,99</b>	<b>₡ 1.973.757.623,85</b>	<b>₡ 1.116.446.921,19</b>	<b>₡ 1.030.107.583,95</b>	<b>75,00%</b>
<b>SECCIÓN X</b>					
<b>PLAN DE MEJORAMIENTO INSTITUCIONAL</b>					
Equipo Sanitario, de Lab. e Investigación	1.789.424.692,44	0,00	416.620.268,52	1.372.804.423,92	23,28%
Edificios	909.700.317,00	3.406.616,61	906.293.700,39	0,00	0,00%
<b>TOTAL SECCIÓN X</b>	<b>₡ 2.699.125.009,44</b>	<b>₡ 3.406.616,61</b>	<b>₡ 1.322.913.968,91</b>	<b>₡ 1.372.804.423,92</b>	<b>0,00%</b>
<b>TOTAL EGRESOS CAPITALIZABLES</b>	<b>₡ 42.905.489.671,38</b>	<b>16.946.964.917,60</b>	<b>13.208.047.095,01</b>	<b>12.750.477.658,77</b>	<b>65,68%</b>

(Finaliza)

# ANEXO 3

UNIVERSIDAD DE COSTA RICA  
VICERRECTORÍA DE ADMINISTRACIÓN  
OFICINA DE ADMINISTRACIÓN FINANCIERA

**EGRESOS CAPITALIZABLES POR SECCIÓN Y POR PROGRAMA**  
**AL 31 DE DICIEMBRE DE 2014**  
(Cifras en colones)

	PRESUPUESTO	REAL	COMPROMISOS	DISPONIBLE	REAL + COMPR.
<b>SECCIÓN I</b>					
<b>FONDOS CORRIENTES PARA OPERACIONES POR PROGRAMA</b>					
Docencia	¢ 2.200.658.555,47	¢ 992.091.984,26	¢ 1.110.409.437,47	¢ 98.157.133,74	95,54%
Investigación	4.998.734.129,13	2.534.384.944,52	2.357.634.732,48	106.714.452,13	97,87%
Acción Social	786.458.148,00	409.518.083,71	359.352.473,55	17.587.590,74	97,76%
Vida Estudiantil	449.123.198,68	225.326.699,59	118.967.616,01	104.828.883,08	76,66%
Administración	2.053.558.430,51	997.838.012,02	1.016.141.894,92	39.578.523,57	98,07%
Dirección Superior	4.981.442.351,92	3.146.525.337,22	1.571.492.592,31	263.424.422,39	94,71%
Desarrollo Regional	<u>1.434.947.589,58</u>	<u>860.708.950,15</u>	<u>533.630.597,70</u>	<u>40.608.041,73</u>	<u>97,17%</u>
<b>TOTAL FONDOS CORRIENTES PARA OPERACIONES</b>	<b>¢ 16.904.922.403,29</b>	<b>¢ 9.166.394.011,47</b>	<b>¢ 7.067.629.344,44</b>	<b>¢ 670.899.047,38</b>	<b>96,03%</b>
<b>SECCIÓN II</b>					
<b>EMPRESAS AUXILIARES POR PROGRAMA</b>					
Docencia	¢ 33.968.150,58	¢ 7.540.599,90	¢ 15.382.530,45	¢ 11.045.020,23	67,48%
Investigación	264.533.145,75	146.218.257,76	28.828.224,04	89.486.663,95	66,17%
Acción Social	69.681.001,87	11.486.606,66	5.463.244,93	52.731.150,28	24,32%
Vida Estudiantil	349.485,00	397.985,00	0,00	-48.500,00	113,88%
Desarrollo Regional	<u>60.370.656,35</u>	<u>32.244.933,70</u>	<u>296.587,00</u>	<u>27.829.135,65</u>	<u>53,90%</u>
<b>TOTAL EMPRESAS AUXILIARES</b>	<b>¢ 428.902.439,55</b>	<b>¢ 197.888.383,02</b>	<b>¢ 49.970.586,42</b>	<b>¢ 181.043.470,11</b>	<b>57,79%</b>
<b>SECCIÓN III</b>					
<b>PLANTA FÍSICA</b>					
Inversiones	¢ 12.069.263.668,69	¢ 3.202.817.064,99	¢ 1.448.740.342,08	¢ 7.417.706.261,62	38,54%
<b>TOTAL PLANTA FÍSICA</b>	<b>¢ 12.069.263.668,69</b>	<b>¢ 3.202.817.064,99</b>	<b>¢ 1.448.740.342,08</b>	<b>¢ 7.417.706.261,62</b>	<b>38,54%</b>
<b>SECCIÓN VI</b>					
<b>CURSOS ESPECIALES</b>					
Docencia	¢ 24.995.144,08	¢ 11.960.171,12	¢ 5.729.000,13	¢ 7.305.972,83	70,77%
Acción Social	<u>17.883.644,78</u>	<u>3.760.758,70</u>	<u>11.741.442,04</u>	<u>2.381.444,04</u>	<u>86,68%</u>
<b>TOTAL CURSOS ESPECIALES</b>	<b>¢ 42.878.788,86</b>	<b>¢ 15.720.929,82</b>	<b>¢ 17.470.442,17</b>	<b>¢ 9.687.416,87</b>	<b>77,41%</b>
<b>SECCIÓN VII</b>					
<b>PROGRAMA POSGRADO FINANCIERO COMPLEMENTARIO</b>					
Docencia	¢ 147.273.728,60	¢ 69.084.983,05	¢ 41.601.021,35	¢ 36.587.724,20	75,16%
<b>TOTAL EGRESOS PROG. POSG. FINANC. COMPLEMENTARIO</b>	<b>¢ 147.273.728,60</b>	<b>¢ 69.084.983,05</b>	<b>¢ 41.601.021,35</b>	<b>¢ 36.587.724,20</b>	<b>75,16%</b>
<b>TOTAL EGRESOS CAPITALIZABLES - FONDOS PROPIOS</b>	<b>¢ 29.593.241.028,99</b>	<b>¢ 12.651.905.372,35</b>	<b>¢ 8.625.411.736,46</b>	<b>¢ 3.760.634.952,50</b>	<b>71,90%</b>
<b>SECCIÓN V</b>					
<b>FONDOS RESTRINGIDOS</b>					
Docencia	¢ 921.138.316,20	¢ 523.628.947,39	¢ 335.778.570,74	¢ 61.730.798,07	93,30%
Investigación	3.546.642.635,66	629.622.923,94	1.554.479.295,94	1.362.540.415,78	61,58%
Acción Social	53.986.455,02	23.675.288,80	27.378.018,80	2.933.147,42	94,57%
Administración	900.000,00	900.000,00	0,00	0,00	0,00%
Dirección Superior	176.955.319,20	165.280.724,80	74.444,40	11.600.150,00	93,44%
Dirección Regional	<u>156.434.429,55</u>	<u>125.833.385,85</u>	<u>39.907.188,97</u>	<u>-9.306.145,27</u>	<u>105,95%</u>
<b>TOTAL EGRESOS FONDOS RESTRINGIDOS</b>	<b>¢ 4.856.057.155,63</b>	<b>¢ 1.468.941.270,78</b>	<b>¢ 1.957.617.518,85</b>	<b>¢ 1.429.498.366,00</b>	<b>70,56%</b>
<b>SECCIÓN VIII</b>					
<b>FONDOS INTRAPROYECTOS</b>					
Docencia	¢ 76.189.850,23	¢ 13.347.910,84	¢ 17.767.733,59	¢ 45.074.205,80	40,84%
Investigación	341.979.196,34	106.482.209,14	45.163.913,87	190.333.073,33	44,34%
Acción Social	662.856.049,86	376.682.302,79	112.094.135,60	174.079.611,47	73,74%
Vida Estudiantil	2.600.000,00	784.980,00	0,00	1.815.020,00	30,19%
Dirección Superior	512.593.271,90	349.227.411,06	10.095.186,54	153.270.674,30	70,10%
Desarrollo Regional	<u>40.535.980,00</u>	<u>2.429.220,18</u>	<u>535.980,00</u>	<u>37.570.779,82</u>	<u>7,31%</u>
<b>TOTAL EGRESOS FONDOS INTRAPROYECTOS</b>	<b>¢ 1.636.754.348,33</b>	<b>¢ 848.954.034,01</b>	<b>¢ 185.656.949,60</b>	<b>¢ 602.143.364,72</b>	<b>63,21%</b>

UNIVERSIDAD DE COSTA RICA  
VICERRECTORÍA DE ADMINISTRACIÓN  
OFICINA DE ADMINISTRACIÓN FINANCIERA

EGRESOS CAPITALIZABLES POR SECCIÓN Y POR PROGRAMA  
AL 31 DE DICIEMBRE DE 2014  
(Cifras en colones)

	PRESUPUESTO	REAL	COMPROMISOS	DISPONIBLE	REAL + COMPR.
<b>SECCIÓN IX</b>					
<b>FONDOS DEL SISTEMA (CONARE)</b>					
Docencia	¢ 488.559.180,47	428.902.990,21	¢ 81.148.375,37	¢ -21.492.185,11	104,40%
Investigación	199.354.466,57	45.829.970,70	141.930.188,15	11.594.307,72	94,18%
Acción Social	9.968.692,31	5.646.002,59	2.228.268,32	2.094.421,40	78,99%
Vida Estudiantil	2.390.000,00	284.905,00	1.680.000,00	425.095,00	82,21%
Administración	8.412.001,46	217.302,70	4.009.250,00	4.185.448,76	50,24%
Dirección Superior	1.920.881.709,64	1.323.944.623,65	746.581.506,53	-149.644.420,54	107,79%
Desarrollo Regional	1.251.370.167,74	1.022.700,00	1.417.324,68	1.248.930.143,06	0,19%
Inversiones	239.375.910,80	167.909.129,00	137.452.008,14	-65.985.226,34	127,57%
<b>TOTAL EGRESOS FONDOS DEL SISTEMA (CONARE)</b>	<b>¢ 4.120.312.128,99</b>	<b>¢ 1.973.757.623,85</b>	<b>¢ 1.116.446.921,19</b>	<b>¢ 1.030.107.583,95</b>	<b>75,00%</b>
<b>SECCIÓN X</b>					
<b>PLAN DE MEJORAMIENTO INSTITUCIONAL</b>					
Investigación	¢ 1.576.546.692,54	¢ 0,00	¢ 416.620.268,52	¢ 1.159.926.424,02	26,43%
Desarrollo Regional	212.877.999,90	0,00	0,00	212.877.999,90	0,00%
Inversiones	909.700.317,00	3.406.616,61	906.293.700,39	0,00	100,00%
<b>TOTAL EGRESOS PLAN DE MEJORAMIENTO INSTITUCIONAL</b>	<b>¢ 2.699.125.009,44</b>	<b>¢ 3.406.616,61</b>	<b>¢ 1.322.913.968,91</b>	<b>¢ 1.372.804.423,92</b>	<b>49,14%</b>
<b>TOTAL EGRESOS CAPITALIZABLES</b>	<b>¢ 42.905.489.671,38</b>	<b>¢ 16.946.964.917,60</b>	<b>¢ 13.208.047.095,01</b>	<b>¢ 12.750.477.658,77</b>	<b>65,68%</b>



# ANEXO 4

**UNIVERSIDAD DE COSTA RICA  
VICERRECTORÍA DE ADMINISTRACIÓN  
OFICINA DE ADMINISTRACIÓN FINANCIERA**

**COMPROMISOS DE PRESUPUESTO  
AL 31 DE DICIEMBRE DE 2014**

Descripción	Fondos Corrientes	Empresas Auxiliares	Fondos Restringidos	Cursos Especiales	Programa Posg.Financ. Complementario	Fondos Intraproyectos	Fondos del Sistema CONARE	Plan Mejoramiento Institucional	Totales
Servicios	2.238.560.536,61	225.714.983,10	357.850.127,53	9.688.571,75	11.353.631,00	80.005.803,83	227.989.987,54	88.178.452,58	3.239.342.093,94
Materiales y Suministros	748.202.735,68	62.576.026,41	108.880.204,86	1.952.961,50	1.112.709,75	25.649.315,50	107.979.197,07	0,00	1.056.353.150,77
Intereses y Comisiones	0,00	0,00	0,00	0,00	0,00	0,00	0,00	0,00	0,00
Bienes Duraderos	8.516.369.686,52	49.970.586,42	1.957.617.518,85	17.470.442,17	41.601.021,35	185.656.949,60	1.116.446.921,19	1.322.913.968,91	13.208.047.095,01
Transferencias Corrientes	33.343,35	0,00	0,00	0,00	91.701,00	755.865,00	0,00	0,00	880.909,35
<b>Totales por Sección</b>	<b>11.503.166.302,16</b>	<b>338.261.595,93</b>	<b>2.424.347.851,24</b>	<b>29.111.975,42</b>	<b>54.159.063,10</b>	<b>292.067.933,93</b>	<b>1.452.416.105,80</b>	<b>1.411.092.421,49</b>	<b>17.504.623.249,07</b>

# ANEXO 5

**UNIVERSIDAD DE COSTA RICA  
VICERRECTORÍA DE ADMINISTRACIÓN  
OFICINA DE ADMINISTRACIÓN FINANCIERA**

**CÉDULA DE ANTIGÜEDAD DE SALDOS DE LAS CUENTAS POR COBRAR VARIAS  
Y CÁLCULO DE LA ESTIMACIÓN PARA INCOBRABLES  
AL 31 DE DICIEMBRE DE 2014  
(Cifras en colones)**

<b>Cuenta</b>	<b>Nombre de la Cuenta</b>	<b>Saldo al 31-12-2014</b>	<b>0 a 3 meses</b>	<b>3 a 6 meses</b>	<b>6 m a 1 año</b>	<b>1 año en adelante</b>
013-002	Anticipos Sueldos - Planilla Mensual (1)	3.117.699,00	3.345.062,00	0,00	0,00	-227.363,00
013-008	Salarios girados en exceso	61.288.646,88	54.202.075,24	442.704,70	1.678.347,54	4.965.519,40
013-010	Cuentas por cobrar Bancos y otros	460.168,12	427.295,00	0,00	0,00	32.873,12
013-014	Ministerio de Hacienda cobros por retención	4.896.163,66	0,00	0,00	0,00	4.896.163,66
013-022	Pólizas por cobrar	166.283,00	0,00	0,00	0,00	166.283,00
013-023	Intereses acumulados sobre inversiones (2)	0,00	0,00	0,00	0,00	0,00
013-029	Cuentas por cobrar a proveedores	240.165,15	0,00	0,00	0,00	240.165,15
013-036	Financiamiento Transitorio Vínculo Externo (3)	4.232.097.945,82	162.274.298,26	0,00	0,00	4.069.823.647,56
013-037	Cuentas por cobrar inversiones entidades (4)	0,00	0,00	0,00	0,00	0,00
013-040	Estudiantiles	3.616.014,00	1.739.360,00	742.915,00	487.110,00	646.629,00
013-043	Salario girados exceso funcionarios inactivos	39.337.033,01	13.129.400,51	1.410.572,50	2.615.869,14	22.181.190,86
013-045	Notas de débito no identificadas	20.621.636,83	17.871.264,67	2.493.798,80	202.663,00	53.910,36
013-048	Recuperación de cuotas obrero patronales	45.822.190,95	9.791.222,18	10.937.384,73	4.261.121,20	20.832.462,84
013-049	Deducibles por cobrar choferes	2.644.407,18	2.123.492,40	0,00	0,00	520.914,78
013-050	Notas de débito por cheques devueltos	785.557,48	0,00	12.047,68	0,00	773.509,80
013-051	Vta. bienes y servicios Unidad Coordinación Editorial	12.621.234,33	11.213.160,00	214.990,00	1.161.829,33	31.255,00
013-052	Venta de bienes y servicios Semanario Universidad	3.110.140,04	2.220.503,04	121.900,00	168.900,00	598.837,00
013-058	Cuentas por cobrar varias	6.096.903,87	2.155.425,50	0,00	3.561.593,89	379.884,48
013-061	Becas horas asistente y estudiante	6.418.722,00	1.165.975,00	116.085,00	44.855,00	5.091.807,00
013-062	Venta bienes y servicios Fondos Restringidos	31.866.984,01	18.156.797,17	4.529.069,00	9.176.270,57	4.847,27
013-063	Venta bienes y servicios Empresas Auxiliares	183.115.391,91	130.934.604,30	27.083.227,61	24.487.020,00	610.540,00
013-071	Recuperación deudas estudiantiles	36.369,50	0,00	0,00	36.369,50	0,00
013-074	Matrícula al cobro	1.913.449.160,00	0,00	0,00	582.641.750,00	1.330.807.410,00
<b>Total Cuentas por Cobrar Varias</b>		<b>6.571.808.816,74</b>	<b>430.749.935,27</b>	<b>48.104.695,02</b>	<b>630.523.699,17</b>	<b>5.462.430.487,28</b>
Porcentaje de estimación			0,00%	1,00%	1,00%	100,00%

UNIVERSIDAD DE COSTA RICA  
VICERRECTORÍA DE ADMINISTRACIÓN  
OFICINA DE ADMINISTRACIÓN FINANCIERA

**CÉDULA DE ANTIGÜEDAD DE SALDOS DE LAS CUENTAS POR COBRAR VARIAS  
Y CÁLCULO DE LA ESTIMACIÓN PARA INCOBRABLES  
AL 31 DE DICIEMBRE DE 2014  
(Cifras en colones)**

Cuenta	Nombre de la Cuenta	Saldo al 31-12-2014	0 a 3 meses	3 a 6 meses	6 m a 1 año	1 año en adelante
<b>Sub - Total</b>						
<b>Monto de estimación para incobrables al 31-12-2014</b>		5.469.216.771,22	0,00	481.046,95	6.305.236,99	5.462.430.487,28
<b>Más</b>						
Cuentas por cobrar varios cobro judicial 13-47 (100%)		5.865.658,03				
<b>Menos</b>						
Financiamiento Transitorio Vínculo Externo 13-36 (100%) (5)		4.069.823.647,56				
<b>Total</b>						
<b>Monto de estimación para incobrables al 31-12-2014</b>		1.405.258.781,69				
<b>Monto a ajustar contablemente para el periodo 2014</b>						
Cta. Contable Estimación para Incobrable CxC varias 37-01		61.071.759,23				
<b>Ajuste contable del periodo 2014 (Es igual a: monto de estimación para incobrable al 31-12-2014 menos el monto de la cta. contable de estimación para incobrable CxC varias 37-01)</b>		1.344.187.022,46				

**Nota:**

(1) El saldo negativo que se muestra en el plazo de 1 año en adelante, se debe a que contablemente se está a la espera de que la Oficina de Recursos Humanos confirme si dicho saldo es a favor de los funcionarios, o bien, si se debe registrar la cuenta por cobrar y el reconocimiento presupuestario correspondiente.

(2) En los anteriores años la cuenta se mostraba en un cuadro aparte, dado a que su recuperación es 100% ; a partir del año 2011 se incluye dentro del cuadro de cédula de antigüedad de saldos; sin embargo para el periodo 2014 la cuenta no tuvo movimientos.

(3) En los anteriores años la cuenta se mostraba en un cuadro aparte, dada la razón misma de ser de la cuenta; a partir del año 2011 se incluye dentro del cuadro de cédula de antigüedad de saldos. Por otra parte, a partir de enero 2012, con el propósito de cumplir con lo señalado por la Contraloría Universitaria, se cambió el nombre de la cuenta de "Sobregiro de Vínculo Externo" a "Financiamiento Transitorio Vínculo Externo".

(4) A partir de Mayo de 2011, dada la razón de ser de la cuenta, la misma fue reclasificada como "Inversión Transitoria".

(5) No se calcula estimación para incobrables por la razón de ser de la cuenta y porque hay un proceso legal iniciándose. Esta cuenta se fundamenta en las "Normas Generales para la Formulación y Ejecución del Presupuesto de la Universidad de Costa Rica", G-3-35, donde se indica que en situaciones calificadas estas actividades podrán solicitar el financiamiento transitorio al Vicrector correspondiente mientras se equilibra el flujo de caja.

UNIVERSIDAD DE COSTA RICA  
VICERRECTORÍA DE ADMINISTRACIÓN  
OFICINA DE ADMINISTRACIÓN FINANCIERA

**CÉDULA DE ANTIGÜEDAD DE SALDOS DE LOS DOCTOS. POR COBRAR SOBRE PRÉSTAMOS A PROFESORES Y ESTUDIANTES  
Y CÁLCULO DE LA ESTIMACIÓN PARA INCOBRABLES  
AL 31 DE DICIEMBRE DE 2014  
(Cifras en colones)**

Cuenta	Nombre de la Cuenta	Saldo al 31-12-2014	0 a 3 meses	3 a 6 meses	6 m a 1 año	1 año en adelante
013-042	Arreglo pago matrícula estudiantes	1.071.873,00	830.800,00	142.000,00	0,00	99.073,00
017-011	Préstamos a estudiantes corto plazo	38.848,90	0,00	38.848,90	0,00	0,00
017-013	Préstamos a estudiantes largo plazo.	5.016.545,10	4.781.821,65	228.470,80	0,00	6.252,65
017-014	Reintegro del 20% Beca con Dedicación Exclusiva (1)	0,00	0,00	0,00	0,00	0,00
017-015	Reintegro del 20% de Beca	313.131.487,88	305.339.448,14	3.747.188,97	0,00	4.044.850,77
017-016	Préstamos a profesores	40.062.632,20	36.476.310,50	302.442,00	1.160.589,70	2.123.290,00
017-018	Girado de más contrato de beca al exterior (2)	18.952.300,17	18.952.300,17	0,00	0,00	0,00
017-019	Incumplimiento de contrato	169.341.109,18	113.599.802,03	0,00	0,00	55.741.307,15
<b>Total Documentos por Cobrar</b>		<b>547.614.796,43</b>	<b>479.980.482,49</b>	<b>4.458.950,67</b>	<b>1.160.589,70</b>	<b>62.014.773,57</b>
Porcentaje de estimación			0,00%	1,00%	1,00%	100,00%
<b>Sub - Total</b>						
<b>Monto de estimación para incobrables al 31-12-2014</b>		<b>62.070.968,97</b>	0,00	44.589,51	11.605,90	62.014.773,57
<b>Más</b>						
Documentos por cobrar varios cobro judicial 17-17 (100%)		33.466.117,51				
<b>Menos</b>						
		0,00				
<b>Total</b>						
<b>Monto de estimación para incobrables al 31-12-2014</b>		<b>95.537.086,48</b>				
<b>Monto a ajustar contablemente para el periodo 2014</b>						
Cta. Contable Estimación para Incobrable Dx C varias 37-02		78.537.182,13				
<b>Ajuste contable del periodo 2014 (Es igual a: monto de estimación para incobrable al 31-12-2014 menos el monto de la cta. contable de estimación para incobrable Cx C varias 37-02)</b>		<b>16.999.904,35</b>				

(1) Dado a que los montos que se reflejaban en esta cuenta, no son dineros que esté recibiendo o que vaya a recibir la Institución por la beca otorgada; se procedió a partir de diciembre de 2011 a la liquidación de la cuenta. No omito señalar, que el compromiso del becario es reintegrar mediante servicio el 20% del total girado por la Universidad.

(2) La cuenta se abre contablemente a partir de mayo de 2011. La razón de ser de la cuenta es el registro de sumas giradas de más a exbecarios por concepto de incumplimiento en algunos de los rubros pactados.

# ANEXO 6

**UNIVERSIDAD DE COSTA RICA  
VICERRECTORÍA DE ADMINISTRACIÓN  
OFICINA DE ADMINISTRACIÓN FINANCIERA**

**RESUMEN DE INVERSIONES EN COLONES Y DÓLARES CLASIFICADAS POR BANCO  
AL 31 DE DICIEMBRE DE 2014**

INSTRUMENTO	EMISOR / INTERMEDIARIO	MONEDA	LIQUIDACIÓN	PLAZO	VENCIMIENTO	INVERSIONES €	INVERSIONES \$	SALDO EN €	FACIAL	TASA
<b>CERTIFICADOS A PLAZO</b>	<b>CTA 12-30-01-01</b>									
CERTIFICADO A PLAZO	BANCO NACIONAL	COLONES	13/11/2013	444	31/01/2015	€500.000,00			€500.000,00	6,00%
CERTIFICADO A PLAZO	BANCO NACIONAL	COLONES	22/01/2014	365	22/01/2015	€13.900.000,00			€13.900.000,00	6,55%
CERTIFICADO A PLAZO	BANCO NACIONAL	COLONES	04/07/2014	362	06/07/2015	€5.000.000.000,00			€5.000.000.000,00	7,35%
CERTIFICADO A PLAZO	BANCO NACIONAL	COLONES	04/12/2014	1579	01/04/2019	€2.330.000,00			€2.330.000,00	7,49%
CERTIFICADO A PLAZO	BANCO NACIONAL	COLONES	16/12/2014	686	01/11/2016	€22.000.000,00			€22.000.000,00	7,51%
CERTIFICADO A PLAZO	BANCO NACIONAL	COLONES	19/12/2014	30	19/01/2015	€2.000.000.000,00			€2.000.000.000,00	5,43%
<b>SUBTOTAL</b>						<b>€7.038.730.000,00</b>				
<b>FONDEPOSITOS</b>	<b>CTA 12-30-01-03</b>									
FONDEPOSITOS	BANCO NACIONAL	COLONES	11/09/2014		***	€2.007.900.370,46			€0,00	*
FONDEPOSITOS	BANCO NACIONAL	COLONES	20/10/2014		***	€3.000.000.000,00			€0,00	*
FONDEPOSITOS	BANCO NACIONAL	COLONES	14/11/2014		***	€2.000.000.000,00			€0,00	*
<b>SUBTOTAL</b>						<b>€7.007.900.370,46</b>				
<b>CERTIFICADOS A PLAZO</b>	<b>CTA 12-30-02-01</b>									
CERTIFICADO A PLAZO	BANCO NACIONAL	DOLARES	11/08/2014	519	12/01/2016		\$1.455,00	€775.966,05	€1.455,00	2,30%
<b>FONDEPOSITOS</b>	<b>CTA 12-30-02-03</b>									
FONDEPOSITOS	BANCO NACIONAL	DOLARES	26/11/2014		***		\$1.402.436,76	€747.933.548,63	€0,00	*
<b>CERTIFICADO A PLAZO</b>	<b>CTA 12-16</b>	<b>FONDO DE CAPITALIZACION PERMANENTE</b>								
CERTIFICADOS A PLAZO*-*	BANCO NACIONAL	COLONES	30/05/2014	365	05/06/2015	€1.032.049.859,57			€1.032.049.859,57	6,50%
<b>BONOS EST. MONETARIA</b>	<b>CTA 12-30-01-10</b>									
BONOS EST. MONETARIA	BN VALORES	COLONES	03/12/2014	559	22/06/2016	€714.807.806,61			€700.000.000,00	6,39%
BONOS EST. MONETARIA	BN VALORES	COLONES	03/12/2014	559	22/06/2016	€636.434.707,32			€623.250.000,00	6,39%
BONOS EST. MONETARIA	BN VALORES	COLONES	10/12/2014	985	05/09/2017	€544.911.235,05			€550.000.000,00	6,53%
<b>SUBTOTAL</b>						<b>€1.896.153.748,98</b>				
<b>CERTIFICADOS A PLAZO</b>	<b>CTA 12-40-01-01</b>									
CERTIFICADOS A PLAZO	BANCO DE COSTA RICA	COLONES	01/03/2013	730	01/03/2015	€4.500.000,00			€4.500.000,00	7,15%
CERTIFICADOS A PLAZO	BANCO DE COSTA RICA	COLONES	16/08/2013	738	04/09/2015	€6.900.000,00			€6.900.000,00	6,00%
CERTIFICADOS A PLAZO	BANCO DE COSTA RICA	COLONES	14/10/2013	810	14/01/2016	€977.000,00			€977.000,00	6,25%
CERTIFICADOS A PLAZO	BANCO DE COSTA RICA	COLONES	14/05/2014	365	14/05/2015	€21.000.000,00			€21.000.000,00	6,50%
CERTIFICADOS A PLAZO	BANCO DE COSTA RICA	COLONES	14/05/2014	365	14/05/2015	€1.000.000,00			€1.000.000,00	6,50%



**UNIVERSIDAD DE COSTA RICA  
VICERRECTORÍA DE ADMINISTRACIÓN  
OFICINA DE ADMINISTRACIÓN FINANCIERA**

**RESUMEN DE INVERSIONES EN COLONES Y DÓLARES CLASIFICADAS POR BANCO  
AL 31 DE DICIEMBRE DE 2014**

INSTRUMENTO	EMISOR / INTERMEDIARIO	MONEDA	LIQUIDACIÓN	PLAZO	VENCIMIENTO	INVERSIONES ₡	INVERSIONES \$	SALDO EN ₡	FACIAL	TASA
CERTIFICADOS A PLAZO	BANCO DE COSTA RICA	COLONES	09/10/2014	363	12/10/2015	₡3.650.000,00			₡3.650.000,00	7,10%
CERTIFICADOS A PLAZO	BANCO DE COSTA RICA	COLONES	20/11/2014	150	20/04/2015	₡2.000.000,00			₡2.000.000,00	6,14%
CERTIFICADOS A PLAZO	BANCO DE COSTA RICA	COLONES	02/12/2014	56	28/01/2015	₡5.000.000.000,00			₡5.000.000.000,00	5,61%
CERTIFICADOS A PLAZO	BANCO DE COSTA RICA	COLONES	19/12/2014	30	19/01/2015	₡5.500.000.000,00			₡5.500.000.000,00	5,43%
CERTIFICADOS A PLAZO	BANCO DE COSTA RICA	COLONES	19/12/2014	30	19/01/2015	₡5.500.000.000,00			₡5.500.000.000,00	5,43%
<b>SUBTOTAL</b>						<b>₡16.040.027.000,00</b>				
<b>BCR SAFI</b>	<b>CTA 12-40-01-13</b>									
BCR SAFI	BANCO DE COSTA RICA	COLONES	19/12/2014		***	₡400.000.000,00			₡0,00	*
<b>BCR SAFI</b>	<b>CTA 12-40-02-13</b>									
BCR SAFI	BANCO DE COSTA RICA	DOLARES	22/12/2014		***		\$120.000,00	₡63.997.200,00	₡0,00	*
<b>CERTIFICADO A PLAZO</b>	<b>CTA 12-05</b>	<b>BECA CLYDE SURGI</b>								
CERTIFICADO A PLAZO**	BANCO DE COSTA RICA	COLONES	08/09/2014	180	08/03/2015	₡10.000.000,00			₡10.000.000,00	7,10%
<b>CERTIFICADOS A PLAZO</b>	<b>CTA 12-19</b>	<b>BECA GUIDO SIBAJA</b>								
CERTIFICADO A PLAZO**	BANCO DE COSTA RICA	COLONES	08/09/2014	180	08/03/2015	₡18.500.000,00			₡18.500.000,00	7,10%
<b>TITULOS DE PROPIEDAD</b>	<b>CTA 12-40-01-06</b>									
TITULO DE PROPIEDAD	BCR VALORES	COLONES	18/10/2011	1326	24/06/2015	₡250.000.000,00			₡250.000.000,00	9,66%
TITULO DE PROPIEDAD	BCR VALORES	COLONES	26/10/2011	2248	24/01/2018	₡298.746.968,00			₡300.000.000,00	8,74%
<b>SUBTOTAL</b>						<b>₡548.746.968,00</b>				
<b>BONOS EST. MONETARIA</b>	<b>CTA 12-40-01-07</b>									
BONO EST. MONETARIA	BCR VALORES	COLONES	27/07/2011	1400	17/06/2015	₡199.700.000,00			₡199.700.000,00	8,97%
BONO EST. MONETARIA	BCR VALORES	COLONES	31/08/2011	1814	14/09/2016	₡56.450.000,00			₡56.450.000,00	9,16%
BONO EST. MONETARIA	BCR VALORES	COLONES	05/10/2011	1779	14/09/2016	₡105.000.000,00			₡105.000.000,00	9,16%
<b>SUBTOTAL</b>						<b>₡361.150.000,00</b>				
<b>TUDES</b>	<b>CTA 12-40-01-08</b>								<b>Unidades Monetarias</b>	
TUDES	BCR VALORES	COLONES	20/04/2007	3323	13/07/2016	₡15.629.215,74			29.000	1,50%
TUDES	BCR VALORES	COLONES	23/05/2007	3290	13/07/2016	₡221.179.321,92			409.000	1,50%
TUDES	BCR VALORES	COLONES	26/11/2007	5086	12/01/2022	₡58.086.201,48			100.000	1,00%
TUDES	BCR VALORES	COLONES	26/11/2007	5086	12/01/2022	₡240.848.697,36			415.000	1,00%

**UNIVERSIDAD DE COSTA RICA  
VICERRECTORÍA DE ADMINISTRACIÓN  
OFICINA DE ADMINISTRACIÓN FINANCIERA**

**RESUMEN DE INVERSIONES EN COLONES Y DÓLARES CLASIFICADAS POR BANCO  
AL 31 DE DICIEMBRE DE 2014**

INSTRUMENTO	EMISOR / INTERMEDIARIO	MONEDA	LIQUIDACIÓN	PLAZO	VENCIMIENTO	INVERSIONES €	INVERSIONES \$	SALDO EN €	FACIAL	TASA
TUDES	BCR VALORES	COLONES	26/11/2007	5086	12/01/2022	€140.311.272,92			242.000	1,00%
TUDES	BCR VALORES	COLONES	28/11/2007	5084	12/01/2022	€57.945.777,43			100.000	1,00%
<b>SUBTOTAL</b>						<b>€734.000.486,85</b>				
<b>TITULOS DE PROPIEDAD</b>		<b>12-50-01-06</b>								
TITULO DE PROPIEDAD	POPULAR VALORES	COLONES	17/07/2013	1055	22/06/2016	€198.900.000,00		€198.900.000,00	10,58%	
TITULO DE PROPIEDAD	POPULAR VALORES	COLONES	17/07/2013	1055	22/06/2016	€158.900.000,00		€158.900.000,00	10,58%	
TITULO DE PROPIEDAD	POPULAR VALORES	COLONES	14/08/2013	1028	22/06/2016	€351.000.000,00		€351.000.000,00	10,58%	
TITULO DE PROPIEDAD	POPULAR VALORES	COLONES	03/09/2013	1375	28/06/2017	€454.593.168,06		€449.000.000,00	9,89%	
TITULO DE PROPIEDAD	POPULAR VALORES	COLONES	17/09/2014	1001	28/06/2017	€146.836.891,64		€137.000.000,00	9,89%	
<b>SUBTOTAL</b>						<b>€1.310.230.059,70</b>				
<b>BONOS EST. MONETARIA</b>		<b>12-50-01-07</b>								
BONO DE EST. MONERARIA	POPULAR VALORES	COLONES	09/02/2007	3579	18/01/2017	€97.871.156,42		€100.000.000,00	10,12%	
BONO DE EST. MONERARIA	POPULAR VALORES	COLONES	14/03/2007	3544	18/01/2017	€14.000.000,00		€14.000.000,00	10,12%	
BONO DE EST. MONERARIA	POPULAR VALORES	COLONES	18/06/2007	3450	18/01/2017	€19.632.395,56		€20.000.000,00	10,12%	
BONO DE EST. MONERARIA	POPULAR VALORES	COLONES	15/05/2013	656	11/03/2015	€215.000.000,00		€215.000.000,00	9,20%	
BONO DE EST. MONERARIA	POPULAR VALORES	COLONES	14/06/2013	992	16/03/2016	€100.000.000,00		€100.000.000,00	9,12%	
BONO DE EST. MONERARIA	POPULAR VALORES	COLONES	14/06/2013	895	09/12/2015	€125.000.000,00		€125.000.000,00	8,28%	
BONO DE EST. MONERARIA	POPULAR VALORES	COLONES	26/06/2013	615	11/03/2015	€300.000.000,00		€300.000.000,00	9,20%	
BONO DE EST. MONERARIA	POPULAR VALORES	COLONES	26/06/2013	615	11/03/2015	€95.000.000,00		€95.000.000,00	9,20%	
BONO DE EST. MONERARIA	POPULAR VALORES	COLONES	26/06/2013	980	16/03/2016	€170.000.000,00		€170.000.000,00	9,12%	
BONO DE EST. MONERARIA	POPULAR VALORES	COLONES	26/06/2013	980	16/03/2016	€13.000.000,00		€13.000.000,00	9,12%	
BONO DE EST. MONERARIA	POPULAR VALORES	COLONES	30/07/2013	1124	14/09/2016	€150.000.000,00		€150.000.000,00	9,16%	
BONO DE EST. MONERARIA	POPULAR VALORES	COLONES	30/07/2013	1124	14/09/2016	€189.000.000,00		€189.000.000,00	9,16%	
BONO DE EST. MONERARIA	POPULAR VALORES	COLONES	28/08/2013	821	09/12/2015	€168.000.000,00		€168.000.000,00	8,28%	
BONO DE EST. MONERARIA	POPULAR VALORES	COLONES	28/08/2013	821	09/12/2015	€51.000.000,00		€51.000.000,00	8,28%	
BONO DE EST. MONERARIA	POPULAR VALORES	COLONES	28/08/2013	821	09/12/2015	€12.000.000,00		€12.000.000,00	8,28%	
BONO DE EST. MONERARIA	POPULAR VALORES	COLONES	28/08/2013	821	09/12/2015	€400.000.000,00		€400.000.000,00	8,28%	
BONO DE EST. MONERARIA	POPULAR VALORES	COLONES	18/09/2013	629	17/06/2015	€543.750.000,00		€543.750.000,00	8,97%	
BONO DE EST. MONERARIA	POPULAR VALORES	COLONES	20/09/2013	627	17/06/2015	€36.250.000,00		€36.250.000,00	8,97%	
BONO DE EST. MONERARIA	POPULAR VALORES	COLONES	19/02/2014	506	15/07/2015	€313.466.022,22		€313.000.000,00	9,20%	
BONO DE EST. MONERARIA	POPULAR VALORES	COLONES	19/02/2014	506	15/07/2015	€559.832.288,89		€559.000.000,00	9,20%	
BONO DE EST. MONERARIA	POPULAR VALORES	COLONES	25/06/2014	738	13/07/2016	€190.910.400,00		€186.000.000,00	9,20%	
<b>SUBTOTAL</b>						<b>€3.763.712.263,09</b>				
<b>TUDES</b>		<b>12-50-01-10</b>							<b>Unidades Monetarias</b>	
TUDES	POPULAR VALORES	COLONES	18/01/2008	3057	13/07/2016	€132.231.127,93		216.300	1,50%	
TUDES	POPULAR VALORES	COLONES	26/03/2008	4971	12/01/2022	€131.475.633,93		200.000	1,00%	
TUDES	POPULAR VALORES	COLONES	26/03/2008	4971	12/01/2022	€164.709.499,27		250.000	1,00%	

**UNIVERSIDAD DE COSTA RICA  
VICERRECTORÍA DE ADMINISTRACIÓN  
OFICINA DE ADMINISTRACIÓN FINANCIERA**

**RESUMEN DE INVERSIONES EN COLONES Y DÓLARES CLASIFICADAS POR BANCO  
AL 31 DE DICIEMBRE DE 2014**

INSTRUMENTO	EMISOR / INTERMEDIARIO	MONEDA	LIQUIDACIÓN	PLAZO	VENCIMIENTO	INVERSIONES ₡	INVERSIONES \$	SALDO EN ₡	FACIAL	TASA
TUDES	POPULAR VALORES	COLONES	12/06/2008	4894	12/01/2022	₡218.411.497,65			323.000	1,00%
TUDES	POPULAR VALORES	COLONES	13/06/2008	4893	12/01/2022	₡135.348.422,07			200.000	1,00%
TUDES	POPULAR VALORES	COLONES	14/07/2008	4862	12/01/2022	₡9.521.429,09			14.000	1,00%
TUDES	POPULAR VALORES	COLONES	14/07/2008	4862	12/01/2022	₡9.512.940,12			14.000	1,00%
TUDES	POPULAR VALORES	COLONES	10/09/2008	4805	12/01/2022	₡61.925.634,59			100.000	1,00%
<b>SUBTOTAL</b>						<b>₡863.136.184,65</b>				
<b>TITULO DE PROPIEDAD</b>	<b>CTA 12-02</b>	<b>BECA LOUISE BERGER</b>								
TITULO DE PROPIEDAD*-*	POPULAR VALORES	DOLARES	26/08/2014	4050	26/11/2025		\$9.728,24	₡5.188.167,67	\$10.000,00	5,06%
<b>POPULAR SAFI</b>	<b>CTA 12-02</b>	<b>BECA LOUISE BERGER</b>								
POPULAR SAFI*-*	POPULAR VALORES	DOLARES	29/08/2014		***		\$335,27	₡178.802,85	\$0,00	*
<b>TITULO DE PROPIEDAD</b>	<b>CTA 12-07</b>	<b>BECA CLYDE SURGI</b>								
TITULO DE PROPIEDAD*-*	POPULAR VALORES	DOLARES	05/03/2013	4581	26/11/2025		\$22.968,52	₡12.249.341,40	\$22.000,00	5,06%
TITULO DE PROPIEDAD*-*	POPULAR VALORES	DOLARES	05/03/2013	4581	26/11/2025		\$177.627,55	₡94.730.548,67	\$170.000,00	5,06%
TITULO DE PROPIEDAD*-*	POPULAR VALORES	DOLARES	26/08/2014	4050	26/11/2025		\$1.945,65	₡1.037.634,59	\$2.000,00	5,06%
<b>SUBTOTAL</b>							<b>\$202.541,72</b>	<b>₡108.017.524,66</b>		
<b>POPULAR SAFI</b>	<b>CTA 12-07</b>	<b>BECA CLYDE SURGI</b>								
POPULAR SAFI*-*	POPULAR VALORES	DOLARES	27/08/2014		***		\$922,04	₡491.733,15	\$0,00	*
<b>TITULO DE PROPIEDAD</b>	<b>CTA 12-15</b>	<b>BECA VICTORIA SALAS</b>								
TITULO DE PROPIEDAD*-*	POPULAR VALORES	DOLARES	05/03/2013	4581	26/11/2025		\$124.344,89	₡66.314.373,29	\$119.000,00	5,06%
TITULO DE PROPIEDAD*-*	POPULAR VALORES	DOLARES	26/08/2014	4050	26/11/2025		\$32.103,18	₡17.120.946,93	\$33.000,00	5,06%
<b>SUBTOTAL</b>							<b>\$156.448,07</b>	<b>₡83.435.320,22</b>		
<b>POPULAR SAFI</b>	<b>CTA 12-15</b>	<b>BECA VICTORIA SALAS</b>								
POPULAR SAFI*-*	POPULAR VALORES	DOLARES	27/08/2014		***		\$650,90	₡347.131,48	\$0,00	*
<b>TITULO DE PROPIEDAD</b>	<b>CTA 12-17</b>	<b>BEGA GOLCHER BARGUIL</b>								
TITULO DE PROPIEDAD*-*	POPULAR VALORES	DOLARES	05/03/2013	4581	26/11/2025		\$2.088,05	₡1.113.577,94	\$2.000,00	5,06%

**UNIVERSIDAD DE COSTA RICA  
VICERRECTORÍA DE ADMINISTRACIÓN  
OFICINA DE ADMINISTRACIÓN FINANCIERA**

**RESUMEN DE INVERSIONES EN COLONES Y DÓLARES CLASIFICADAS POR BANCO  
AL 31 DE DICIEMBRE DE 2014**

INSTRUMENTO	EMISOR / INTERMEDIARIO	MONEDA	LIQUIDACIÓN	PLAZO	VENCIMIENTO	INVERSIONES ₡	INVERSIONES \$	SALDO EN ₡	FACIAL	TASA
<b>POPULAR SAFI</b>	<b>CTA 12-17</b>	<b>BECA GOLCHER BARGUIL</b>								
POPULAR SAFI*-*	POPULAR VALORES	DOLARES	12/03/2013		***		\$842,16	₡449.132,35	\$0,00	*
POPULAR SAFI*-*	POPULAR VALORES	DOLARES	28/08/2013		***		\$100,00	₡53.331,00	\$0,00	*
<b>SUBTOTAL</b>							<b>\$942,16</b>	<b>₡502.463,35</b>		
<b>CERTIFICADO A PLAZO</b>	<b>12-70-01-01</b>									
CERTIFICADO A PLAZO	BANCO CREDITO AGR. CARTAGO COLONES		27/06/2014	210	27/01/2015	₡1.500.000.000,00			₡1.500.000.000,00	6,15%
<b>CERTIFICADO A PLAZO</b>	<b>CTA 12-11</b>	<b>FONDO SOLIDARIO ESTUDIANTIL</b>								
CERTIFICADO A PLAZO	BANCO CREDITO AGR. CARTAGO COLONES		30/05/2014	365	05/06/2015	₡127.964.005,12			₡127.964.005,12	6,50%
<b>CERTIFICADO A PLAZO</b>	<b>CTA 12-18</b>	<b>RED SISMOLÓGICA NACIONAL</b>								
CERTIFICADO A PLAZO	BANCO CREDITO AGR. CARTAGO DOLARES		31/07/2014	2314	04/01/2021		\$2.000.000,00	₡1.066.620.000,00	\$2.000.000,00	4,80%
<b>SUBTOTALES</b>						<b>₡42.652.300.946,42</b>	<b>\$3.897.548,21</b>	<b>₡2.078.601.436,00</b>		
<b>TOTAL GENERAL</b>						<b>₡44.730.902.382,42</b>				

\* TASA DE INTERES DEL BANCO EN EL MOMENTO DE CANCELACION.

\*\*TIPO DE CAMBIO AL 31/12/2014 ₡ 533,31

\*\*\*ESTAS INVERSIONES SE MANTIENEN HASTA NUEVO AVISO.

\*-ESTAS INVERSIONES PERTENECEN A CURSOS Y FONDOS RESTRINGIDOS.

VÍNCULO EXTERNO

# ANEXO 7

# FONDOS RESTRINGIDOS

**UNIVERSIDAD DE COSTA RICA  
VICERRECTORÍA DE ADMINISTRACIÓN  
OFICINA DE ADMINISTRACIÓN FINANCIERA**

**FONDOS RESTRINGIDOS  
(Incluye Fondos Intraproyectos y Fondos del Sistema-CONARE  
y Plan de Mejoramiento Institucional)**

**SITUACIÓN FINANCIERA  
PARA EL PERIODO TERMINADO  
AL 31 DE DICIEMBRE DE 2014**

Disponible de Caja

Ingresos

Superávit Específico al 31-12-2013	12.482.316.428,40		
Movimientos del Periodo:			
Aplicación del Superávit	<u>12.482.316.428,40</u>		
Superávit Específico al 31-12-2013		¢	0,00
Superávit Neto de Operación al 31-12-2014			<u>12.778.564.661,99</u>
Superávit Neto Específico al 31-12-2014		¢	12.778.564.661,99
Más: Compromisos de Presupuesto			<u>5.579.924.312,46</u>
Superávit Bruto de Operación al 31-12-2014		¢	<u><u>18.358.488.974,45</u></u>



UNIVERSIDAD DE COSTA RICA  
VICERRECTORÍA DE ADMINISTRACIÓN  
OFICINA DE ADMINISTRACIÓN FINANCIERA

**FONDOS RESTRINGIDOS**  
(Incluye Fondos Intraproyectos, Fondos del Sistema-CONARE y  
Plan de Mejoramiento Institucional)

**SITUACIÓN PRESUPUESTARIA Y FINANCIERA**  
**AL 31 DE DICIEMBRE DE 2014**

			Porc. Ejec.
<b><u>Ingresos del Periodo</u></b>			
Presupuestados	¢ 33.439.251.215,83		
Reales	<u>31.590.259.332,71</u>	<b>94,47%</b>	
<b>Ingresos no percibidos</b>			¢ 1.848.991.883,12
<b><u>Egresos del Periodo</u></b>			
Presupuestados	¢ 33.439.251.215,83		
Egresos Reales	<u>13.231.770.358,26</u>	<b>39,57%</b>	
<b>Egresos por ejecutar</b>			<u>20.207.480.857,57</u>
<b>Diferencia de ingresos no percibidos y Egresos por ejecutar</b>			18.358.488.974,45
<b>Menos: Compromisos presupuestarios</b>			<u>5.579.924.312,46</u>
<b>Disponible financiero por ejecutar</b>			¢ <u><u>12.778.564.661,99</u></u>

**UNIVERSIDAD DE COSTA RICA  
VICERRECTORÍA DE ADMINISTRACIÓN  
OFICINA DE ADMINISTRACIÓN FINANCIERA**

**ESTADO GENERAL POR UNIDADES  
PROYECTOS DEL VÍNCULO EXTERNO  
FONDOS RESTRINGIDOS  
AL 31 DE DICIEMBRE DE 2014  
(Cifras en colones)**

SITUACIÓN PRESUPUESTARIA					SITUACIÓN FINANCIERA					
UNIDAD EJECUTORA	DESCRIPCIÓN	PRESUPUESTO	GASTO REAL	DISPONIBLE	CAJA ANTERIOR	INGRESOS	CAJA TOTAL	GASTO REAL	COMPROMISOS	DISPONIBLE
1302	Formalización de la Carrera de Recreación de las Carreras de Administración Pública y de Administración Aduanera y Comercio Exterior, Ante el Sistema Nacional de Acreditación (SINAES)	0,00	0,00	0,00	199.110,46	0,00	199.110,46	0,00	0,00	199.110,46
1307	Fortalecimiento de Procesos de Evaluación, Autoevaluación, Autorregulación, Reacreditación y Seguimiento de las Carreras	100.650.000,00	12.856.443,35	87.793.556,65	0,00	100.650.000,00	100.650.000,00	12.856.443,35	0,00	87.793.556,65
1308	Remanentes de Congresos de Microbiología	6.436.814,06	0,00	6.436.814,06	6.436.814,06	0,00	6.436.814,06	0,00	6.436.814,00	0,06
1309	XII Congreso Mundial de Computación en la Agricultura y los Recursos Naturales	0,00	0,00	0,00	0,00	9.600.000,00	9.600.000,00	0,00	0,00	9.600.000,00
1311	Equipamiento y Fortalecimiento de la Red Sismológica Nacional	1.439.787.102,66	556.553.146,52	883.233.956,14	730.354.615,16	997.194.024,10	1.727.548.639,26	556.553.146,52	377.083.277,85	793.912.214,89
1320	Desarrollo Académico-Escuela de administración de Negocios	0,00	0,00	0,00	32.263,56	-20.554,37	11.709,19	0,00	0,00	11.709,19
1322	Vinculación de la Academia con Organizaciones de la Economía. Social en Costa Rica	0,00	0,00	0,00	922.293,40	0,00	922.293,40	0,00	0,00	922.293,40
1324	Donaciones Decanato de Ciencias Económicas	9.935.078,63	100.205,00	9.834.873,63	9.935.078,63	1.002.050,00	10.937.128,63	100.205,00	1.750.000,00	9.086.923,63
1326	Aporte Corte Suprema de Justicia-Consultorios Jurídicos	11.799.077,77	6.154.985,19	5.644.092,58	3.002.735,52	18.035.884,42	21.038.619,94	6.154.985,19	508.174,00	14.375.460,75
1327	Obras de Infraestructuras Escuela Administración de Negocios	216.845,95	0,00	216.845,95	37.062,02	216.845,95	253.907,97	0,00	216.845,95	37.062,02
1328	Defensoría de los Habitantes-Consultorio Jurídico	9.128.196,19	8.547.810,42	580.385,77	1.707.100,28	8.215.376,57	9.922.476,85	8.547.810,42	0,00	1.374.666,43
1329	Escuela Matemática Latinoamericana. y del Caribe (EMALCA)	7.247.239,60	2.747.529,13	4.499.710,47	0,00	2.747.529,13	2.747.529,13	2.747.529,13	0,00	0,00
1331	Aportes Varios Escuela de Administración Pública	0,00	0,00	0,00	408.138,35	0,00	408.138,35	0,00	0,00	408.138,35
1336	Aportes Varios Escuela de Geografía	0,00	0,00	0,00	454.386,32	4.596.316,01	5.050.702,33	0,00	0,00	5.050.702,33
1338	Aportes Colegio de Periodistas - Escuela Ciencias de la Comunicación Colectiva	0,00	0,00	0,00	153.952,77	-111,00	153.841,77	0,00	0,00	153.841,77
1343	Aporte Colegio de Farmaceuticos UCR-Facultad de Farmacia Primer Taller Centroamericano ICO/ICTP/TWAS en Láseres,	0,00	0,00	0,00	73.130,92	-73.130,92	0,00	0,00	0,00	0,00
1351	Aplicaciones de Láser y Regulaciones de Seguridad en Láser	12.706,20	0,00	12.706,20	1.669.023,52	12.706,20	1.681.729,72	0,00	12.706,20	1.669.023,52
1352	Fitopatología - Proyecto Centroamericano Sigatoka	2.463.904,00	222.372,45	2.241.531,55	1.385.879,47	540.000,00	1.925.879,47	222.372,45	0,00	1.703.507,02
1355	Desarrollo de la Finca Escuela de Zootecnia	0,00	82.177,24	-82.177,24	191.729.646,07	821.772,41	192.551.418,48	82.177,24	0,00	192.469.241,24
1357	XIX Congreso Latinoamericano de Estudiantes de Química	3.970.882,29	0,00	3.970.882,29	3.917.574,84	53.307,45	3.970.882,29	0,00	53.307,45	3.917.574,84
1358	Fortalecimiento de la Excelencia Académica y la Igualdad de Oportunidades Escuela de Ingeniería Industrial	43.188.462,76	3.266.881,20	39.921.581,56	42.049.491,87	1.138.970,89	43.188.462,76	3.266.881,20	1.413.690,78	38.507.890,78
1361	Museo Insectos - Aportes Varios	0,00	0,00	0,00	827.698,00	-827.698,00	0,00	0,00	0,00	0,00
1366	Estudio de Factibilidad-Ministerio de Obras Públicas y Transportes	0,00	0,00	0,00	342.405,00	0,00	342.405,00	0,00	0,00	342.405,00
1402	Feria Nacional Ciencia y Tecnología	11.253.520,00	7.090.000,00	4.163.520,00	3.334.295,00	7.919.225,00	11.253.520,00	7.090.000,00	0,00	4.163.520,00
1403	Escuela de Matemática. Para América Latina y el Caribe (EMALCA) Sede Regional Occidente	0,00	0,00	0,00	2.794.645,00	-2.794.645,00	0,00	0,00	0,00	0,00
1404	XII Congreso Latinoamericano Antropología Biológica	0,00	0,00	0,00	214.920,40	-214.920,40	0,00	0,00	0,00	0,00
1405	VI Simposio Internacional de Helicobacter Pylori (financiado TWAS)	2.240.000,00	1.993.992,00	246.008,00	0,00	1.993.992,00	1.993.992,00	1.993.992,00	0,00	0,00
1407	IV Congreso Centroamericano en Estudios Culturales	0,00	0,00	0,00	1.336.204,66	-1.336.204,66	0,00	0,00	0,00	0,00
1408	Editorial UCR Edición de Libros	17.515.119,02	8.726.510,58	8.788.608,44	9.575.119,02	265.297,35	9.840.416,37	8.726.510,58	0,00	1.113.905,79
1409	Apoyo al Proceso de Comercialización de Especies Frutales de Altura a través del Conocimiento y Divulgación de su Contenido Polifenólico y Potencial Bioactivo Saludable para Beneficio de los Productores y de la Población Costarricense	5.000.000,00	84.165,25	4.915.834,75	0,00	20.343.000,00	20.343.000,00	84.165,25	0,00	20.258.834,75
1411	Estudio del sistema de surgencia del golfo de Santa Elena, Pacífico Norte de Costa Rica	8.770.000,00	639.428,00	8.130.572,00	0,00	8.870.000,00	8.870.000,00	639.428,00	0,00	8.230.572,00
1413	Administración de los Fondos Obtenidos Mediante el Premio de la Fundación de los Emiratos Árabes Unidos para la Salud 2014 para Apoyo a la Investigación	10.916.246,32	2.627.593,58	8.288.652,74	0,00	10.916.246,32	10.916.246,32	2.627.593,58	0,00	8.288.652,74
1414	XVIII Semanario Latinoamericano y el V Congreso Nacional de Ciencia y Tecnología de Alimentos	5.319.000,00	4.452.975,20	866.024,80	0,00	5.319.000,00	5.319.000,00	4.452.975,20	0,00	866.024,80
1415	Impacto Biogeoquímico de las Hormigas ATTA en Tierras bajas del bosque tropical	4.908.059,99	2.267.985,50	2.640.074,49	0,00	2.267.985,50	2.267.985,50	2.267.985,50	0,00	0,00
1417	Segundo Congreso Nacional de la Innovación	10.000.000,00	9.679.598,00	320.402,00	0,00	10.000.000,00	10.000.000,00	9.679.598,00	0,00	320.402,00
1422	Fortalecimiento Centro Nacional C.I.T.A	216.984.852,10	130.141.565,94	86.843.286,16	93.119.566,25	135.486.120,85	228.605.687,10	130.141.565,94	7.953.442,20	90.510.678,96
1423	VI Simposio Internacional de Helicobacter Pylori	9.539.000,00	8.617.942,20	921.057,80	0,00	9.539.000,00	9.539.000,00	8.617.942,20	0,00	921.057,80
1424	Formulación de un Exfoliante Pelóide, Cremas de Aguas Termales y o Sales Efervescentes Minerales de las Cercanías del Volcán Arenal	0,00	0,00	0,00	0,00	500.064,61	500.064,61	0,00	0,00	500.064,61
1425	Diagnóstico Morfológico y Molecular de Ácaros del Género Tetranychus (Acari: Tetranychidae) en Diversos Cultivos Agrícolas de Costa Rica	3.749.825,90	3.117.137,30	632.688,60	3.749.825,90	0,00	3.749.825,90	3.117.137,30	0,00	632.688,60
1426	Convenio CITA-UCR/JAPDEV	6.000.000,00	2.889.245,55	3.110.754,45	3.000.000,00	4.500.000,00	7.500.000,00	2.889.245,55	0,00	4.610.754,45
1427	Perspectivas y Limitaciones Biotecnología	0,00	0,00	0,00	1.484.950,00	0,00	1.484.950,00	0,00	0,00	1.484.950,00

**UNIVERSIDAD DE COSTA RICA**  
**VICERRECTORÍA DE ADMINISTRACIÓN**  
**OFICINA DE ADMINISTRACIÓN FINANCIERA**

**ESTADO GENERAL POR UNIDADES**  
**PROYECTOS DEL VÍNCULO EXTERNO**  
**FONDOS RESTRINGIDOS**  
**AL 31 DE DICIEMBRE DE 2014**  
**(Cifras en colones)**

SITUACIÓN PRESUPUESTARIA					SITUACIÓN FINANCIERA					
UNIDAD EJECUTORA	DESCRIPCIÓN	PRESUPUESTO	GASTO REAL	DISPONIBLE	CAJA ANTERIOR	INGRESOS	CAJA TOTAL	GASTO REAL	COMPROMISOS	DISPONIBLE
1428	Reconocimientos a Centros Educativos que Implementan Acciones a Favor de la Igualdad de Género	0,00	0,00	0,00	1.703.865,53	0,00	1.703.865,53	0,00	0,00	1.703.865,53
1429	Olimpiadas Internacionales de Matemáticas	4.522.000,00	4.050.663,00	471.337,00	0,00	4.522.000,00	4.522.000,00	4.050.663,00	0,00	471.337,00
1430	Establecimiento IOCARIBE en Costa Rica	0,00	0,00	0,00	84.435,24	-84.435,24	0,00	0,00	0,00	0,00
1431	Fortalecimiento Propymes: Los Patitos, Alpigo, Cetebedi	0,00	0,00	0,00	1.132.037,19	0,00	1.132.037,19	0,00	0,00	1.132.037,19
1432	Caracterización Molecular de las Canalopatías en Costa Rica	6.943.489,90	6.832.703,15	110.786,75	4.905.547,65	2.037.942,25	6.943.489,90	6.832.703,15	23.086,00	87.700,75
1433	CRSP. Programa Universidad Maryland	0,00	0,00	0,00	518.556,94	-518.556,94	0,00	0,00	0,00	0,00
1437	Empleo de Eriofidos (acarí:eriphidyidae) en el Control de Arvences	0,00	0,00	0,00	271.361,38	-271.361,38	0,00	0,00	0,00	0,00
1439	Evaluación Contemporánea Golfo Nicoya	0,00	0,00	0,00	294.268,07	-294.268,07	0,00	0,00	0,00	0,00
1442	Desechos Agroindustriales: Materia Prima para la Producción de Bioinsecticidas Amigables al Ambiente	0,00	0,00	0,00	0,00	0,00	0,00	0,00	0,00	0,00
1445	Apoyo a los Proyectos del CIPROC	5.136.904,98	1.083.357,16	4.053.547,82	4.309.206,99	1.857.366,14	6.166.573,13	1.083.357,16	39.384,66	5.043.831,31
1446	Apoyo a la Investigación y Extensión con Transferencias de FUNDEVI	2.742.894,20	1.446.420,00	1.296.474,20	2.612.134,20	130.760,00	2.742.894,20	1.446.420,00	130.760,00	1.165.714,20
1447	Infección de Macrófagos y Células Dendríticas Humanas	145.490,30	0,00	145.490,30	0,50	145.490,30	145.490,80	0,00	145.490,30	0,50
1448	Desarrollo y Optimización de Productos Cosméticos a Base de Leche de Cabra	10.988.951,70	4.256.650,70	6.732.301,00	3.674.147,52	3.132.558,70	6.806.706,22	4.256.650,70	23.293,55	2.526.761,97
1451	Senescencia: Un Enfoque Genómico Evolutivo	0,00	0,00	0,00	2.157.395,55	-2.157.395,55	0,00	0,00	0,00	0,00
1453	Apoyo CIBCM - Fotocopiadora	0,00	0,00	0,00	85.813,56	0,00	85.813,56	0,00	0,00	85.813,56
1455	PYMES: actividad de Investigación	22.780.163,19	14.234.507,32	8.545.655,87	13.421.689,00	18.064.956,00	31.486.645,00	14.234.507,32	0,00	17.252.137,68
1456	Renovación de la Red del Laboratorio de Ingeniería Sísmica	265.474.512,20	88.806.713,70	176.667.798,50	530.308.790,71	284.541.908,20	814.850.698,91	88.806.713,70	145.275.702,60	580.768.282,61
1457	Donaciones C.I.T.A.	0,00	0,00	0,00	20.757.458,79	0,00	20.757.458,79	0,00	0,00	20.757.458,79
1458	Estudio del Potasio Centro de Investigaciones Agronómicas	0,00	0,00	0,00	2.502.914,38	0,00	2.502.914,38	0,00	0,00	2.502.914,38
1462	Apoyo Actividades de Investigación CIBCM	7.943.916,31	3.794.238,10	4.149.678,21	1.729.381,58	4.526.023,96	6.255.405,54	3.794.238,10	556.426,80	1.904.740,64
1464	Fondo Reserva Red de Laboratorio en Ingeniería Sísmica	0,00	61.860.000,00	-61.860.000,00	1.012.940.000,00	113.140.000,00	1.126.080.000,00	61.860.000,00	0,00	1.064.220.000,00
1465	Abstencionismoen Costa Rica- T.S.E. - Instituto Investigaciones Sociales	0,00	0,00	0,00	531.014,98	-531.014,98	0,00	0,00	0,00	0,00
1466	Ley 7277 Programa COOPE. U.C.R. - M.A.G.	58.333.995,32	38.391.581,15	19.942.414,17	17.233.995,32	47.486.240,00	64.720.235,32	38.391.581,15	6.107.278,95	20.221.375,22
1468	Determinación de la Causa Genética de Neuropatías Periféricas Hereditarias	0,00	0,00	0,00	39.251,85	-39.251,85	0,00	0,00	0,00	0,00
1473	Desarrollo de un Sistema de Advertencia Temprana para Mildiu Velloso en Meión	0,00	0,00	0,00	109.999,40	-109.999,40	0,00	0,00	0,00	0,00
1476	Fortalecimiento del Equipo e Infraestructura del CICANUM	19.842.618,61	892.054,55	18.950.564,06	29.692.362,16	1.277.959,10	30.970.321,26	892.054,55	531.446,20	29.546.820,51
1477	Mejoramiento del Diagnóstico Molecular de la Distrofia Miotónica Tipo 1 Mediante el Estudio del Mosaicismo Somático	20.168.454,30	14.443.831,85	5.724.622,45	4.699.860,45	17.250.913,85	21.950.774,30	14.443.831,85	3.477.549,41	4.029.393,04
1479	UNESCO-Calidad e Impacto en Revista Iberoamericana	0,00	0,00	0,00	577.705,55	0,00	577.705,55	0,00	0,00	577.705,55
1481	Evaluación de Estrategias Alternativas Para la Reproducción Clonal del Pejibaye	196.097,65	0,00	196.097,65	196.097,65	-196.097,65	0,00	0,00	0,00	0,00
1483	Curso de Monitoreo y Diagnóstico Viroológico Molecular de Vectores (Mosquitos) Transmisores de Enfermedades Tropicales	0,00	0,00	0,00	336.238,10	-336.238,10	0,00	0,00	0,00	0,00
1485	Caracterización del Patrón de Susceptibilidad a los Antibióticos de Aislamientos	1.430.724,80	1.184.178,80	246.546,00	1.184.178,80	0,00	1.184.178,80	1.184.178,80	0,00	0,00
1486	Dinámica de la Activación del Sistema de dos Componentes BVRRS y el Sistema de Secreción tipo cuatro VIRP Durante las Etapas Iniciales de la Replicación Intracelular de B. abortus	14.144.256,35	13.219.268,85	924.987,50	367.579,22	13.776.678,13	14.144.257,35	13.219.268,85	868.281,15	56.707,35
1487	Control Integral Bacteriosis Del Palmito	0,00	0,00	0,00	119.908,15	0,00	119.908,15	0,00	0,00	119.908,15
1490	Secuenciación Directa del año del HPV Detectado en 50 Biopsias	0,00	0,00	0,00	1.490.147,30	0,00	1.490.147,30	0,00	0,00	1.490.147,30
1494	Generación de Inmunostimulantes Basados en Nanopartes Fosfato de Calcio. Modificadas	10.093.372,50	5.597.368,80	4.496.003,70	914.262,40	9.179.110,10	10.093.372,50	5.597.368,80	56.410,10	4.439.593,60
1497	Estudio Comparativo de la Fauna de Decápodos de Agua Dulce Entre Brazil y Costa Rica	2.348.480,00	1.549.487,40	798.992,60	2.348.480,00	0,00	2.348.480,00	1.549.487,40	0,00	798.992,60
1498	Estudio Fitoquímico de Dos Especies de Plantas con Propiedades Repelentes, Neurolaena Lobata (L) Cass (Asteraceae) y Witheringia Solanácea L Her (Solanaceae) para el Mejoramiento de un Repelente Natural de Insectos	1.495.982,92	1.125.103,32	370.879,60	158.204,85	1.343.827,05	1.502.031,90	1.125.103,32	376.928,58	0,00
1499	Fondo de Contingencias del SEP	5.000.000,00	4.842.010,50	157.989,50	70.000.000,00	55.000.000,00	125.000.000,00	4.842.010,50	157.989,50	120.000.000,00
1500	Perspectivas y Desafíos. para la Protección de la Biodiversidad en BRAZIL Y Costa Rica	1.000.000,00	0,00	1.000.000,00	1.000.000,00	-1.000.000,00	0,00	0,00	0,00	0,00

**UNIVERSIDAD DE COSTA RICA  
VICERRECTORÍA DE ADMINISTRACIÓN  
OFICINA DE ADMINISTRACIÓN FINANCIERA**

**ESTADO GENERAL POR UNIDADES  
PROYECTOS DEL VÍNCULO EXTERNO  
FONDOS RESTRINGIDOS  
AL 31 DE DICIEMBRE DE 2014  
(Cifras en colones)**

SITUACIÓN PRESUPUESTARIA					SITUACIÓN FINANCIERA					
UNIDAD EJECUTORA	DESCRIPCIÓN	PRESUPUESTO	GASTO REAL	DISPONIBLE	CAJA ANTERIOR	INGRESOS	CAJA TOTAL	GASTO REAL	COMPROMISOS	DISPONIBLE
1501	Búsqueda de Alternativas de Encadenamiento de Agroindustrialización de Frijol y del Rambután a Través de una Propuesta para su Implementación Técnica Operativa que Dinamice el Desarrollo Local y Mejore la Condición Socioeconómica de los Productos	8.400.000,00	3.273.690,90	5.126.309,10	8.561.145,60	0,00	8.561.145,60	3.273.690,90	0,00	5.287.454,70
1503	Caracterización de Celdas Solares de Tercera Generación Utilizando Pigmentos	14.226.497,58	9.859.717,15	4.366.780,43	4.576.077,58	9.650.420,00	14.226.497,58	9.859.717,15	306.746,00	4.060.034,43
1506	Ejecución del Plan Regulador e Indices de Fragilidad Ambiental del Distrito de la Fortuna	19.540.000,00	8.175.003,19	11.364.996,81	4.500.000,00	4.336.611,84	8.836.611,84	8.175.003,19	0,00	661.608,65
1507	Anxiety trait as a Quantitative Behavioral Marker for Bipolar Disorder	30.823.813,00	25.816.927,62	5.006.885,38	0,00	25.816.927,62	25.816.927,62	25.816.927,62	0,00	0,00
1508	Determinación de la Contaminación Radiactiva de Radionucleidos Provenientes de la Actividad Nuclear en Suelos, Pastos, y Alimentos en la Zona de Costa Rica	14.260.000,00	5.761.292,30	8.498.707,70	0,00	14.260.000,00	14.260.000,00	5.761.292,30	1.771.000,00	6.727.707,70
1509	Plataforma Biocomputacional de Datos Genómicos para Superar la Resistencia a la Terapia Contra el Cáncer y las Infecciones Microbianas	18.750.000,00	845.804,85	17.904.195,15	0,00	15.750.000,00	15.750.000,00	845.804,85	2.640.000,00	12.264.195,15
1510	Transferencias Intergeneracionales, Envejecimiento de la Población y Protección Social en Costa Rica	0,00	0,00	0,00	1.048.632,64	0,00	1.048.632,64	0,00	0,00	1.048.632,64
1512	Control e Higiene de Clostridium Difficile en Superficies con Materiales Avanzados	5.546.666,00	4.974.377,10	572.288,90	0,00	5.546.666,00	5.546.666,00	4.974.377,10	0,00	572.288,90
1513	Control e Higiene de Clostridium Difficile en Superficies con Materiales Avanzados Nanoestructurales y Funcionalizados	12.986.667,00	8.615.600,65	4.371.066,35	0,00	12.986.667,00	12.986.667,00	8.615.600,65	0,00	4.371.066,35
1515	Plaguicidas	4.575.131,31	4.655.020,74	-79.889,43	0,00	20.075.257,00	20.075.257,00	4.655.020,74	0,00	15.420.236,26
1516	Plataforma Biocomputacional de Datos Genómicos para Superar la Resistencia a la Terapia Contra el Cáncer y las Infecciones Microbianas	6.593.738,70	6.464.447,65	129.291,05	0,00	19.000.000,00	19.000.000,00	6.464.447,65	129.291,05	12.406.261,30
1517	Mecanismos de toxicidad de fosfolipasas A2 ofidicas	8.651.711,56	3.844.869,75	4.806.841,81	0,00	8.651.711,56	8.651.711,56	3.844.869,75	389.040,00	4.417.801,81
1518	Estrategias Didacticas Empleadas en la Enseñanza	0,00	0,00	0,00	147.662,70	-147.662,70	0,00	0,00	0,00	0,00
1519	Ley 8114 Impuesto Sobre Combustible CONAVI	6.406.495.022,18	3.508.202.788,64	2.898.292.233,54	1.650.743.868,90	4.755.815.998,28	6.406.559.867,18	3.508.202.788,64	1.750.017.842,99	1.148.339.235,55
1520	Inserción de Profesionales al Mercado Laboral del Sector Agroalimentario	22.540.983,78	22.488.945,81	52.037,97	22.735.164,08	0,00	22.735.164,08	22.488.945,81	52.036,70	194.181,57
1521	Concentraciones Séricas de Leptina y Adiponectina Como Indicadores del Efecto de Intervenciones Preventivas de la Obesidad en Niños y Niñas Escolares Costarricenses	1.126.173,40	1.126.173,40	0,00	1.126.173,40	0,00	1.126.173,40	1.126.173,40	0,00	0,00
1525	Taller Editores Revistas Científicas	0,00	0,00	0,00	193.458,50	0,00	193.458,50	0,00	0,00	193.458,50
1529	Fondo de Reserva PRODUS	35.515.753,50	35.001.033,60	514.719,90	0,00	38.451.446,82	38.451.446,82	35.001.033,60	514.720,58	2.935.692,64
1530	Evaluación Componentes Educativos -Conv. Promece.	0,00	0,00	0,00	152.432,39	0,00	152.432,39	0,00	0,00	152.432,39
1532	Elaboración de Textos - Convenio UCR - Quebe	0,00	0,00	0,00	931.086,12	-931.086,12	0,00	0,00	0,00	0,00
1533	Fondo Becas de la Red Macro Universidades	11.568.480,00	11.274.222,40	294.257,60	0,00	11.274.304,47	11.274.304,47	11.274.222,40	0,00	82,07
1535	Reconversión Productiva Zonas Fronterizas	0,00	0,00	0,00	311.461,53	-311.461,53	0,00	0,00	0,00	0,00
1536	XVI Olimpiada de Matemáticas d Centroamerica y el Caribe	1.793.000,00	1.793.000,00	0,00	0,00	1.793.000,00	1.793.000,00	1.793.000,00	0,00	0,00
1539	Semanario Internacional de Acuicultura	0,00	0,00	0,00	6.023.981,61	-6.023.981,61	0,00	0,00	0,00	0,00
1540	Diversidad de Elementos Genéticos Móviles Asociados a la Resistencia a Antibióticos	18.567.000,00	2.521.104,45	16.045.895,55	0,00	18.567.000,00	18.567.000,00	2.521.104,45	3.630.220,00	12.415.675,55
1541	Epidemiología Molecular a Nivel Genómico de un Patógeno Bacteriano Reemergente	20.000.000,00	8.849.830,70	11.150.169,30	0,00	20.000.000,00	20.000.000,00	8.849.830,70	963.820,00	10.186.349,30
1550	Cooperación para el Desarrollo Local y Responsabilidad Ambiental	0,00	0,00	0,00	1.432.591,61	-1.432.591,61	0,00	0,00	0,00	0,00
1554	Estudio de la Nanofiltración y la Electrólisis para la Recuperación y Purificación de (L)-Acido Obtenido por Procesos de Fermentación a Partir de Desechos de la Agroindustria	0,00	0,00	0,00	7.282,85	-7.282,85	0,00	0,00	0,00	0,00
1559	Neurodesarrollo y Plasticidad Neuronal	0,00	0,00	0,00	39.401,95	-39.401,95	0,00	0,00	0,00	0,00
1560	Indennización a Estudiantes del Posgrado en Especialidades Medicas	90.000.000,00	89.223.175,30	776.824,70	127.164.083,20	100.000.000,00	227.164.083,20	89.223.175,30	0,00	137.940.907,90
1566	Estudio Fitoquímico y Farmacológico de Algunas Plantas Seleccionadas de la Flora	0,00	0,00	0,00	1.306.994,65	-1.306.994,65	0,00	0,00	0,00	0,00
1570	Plan Regulador e Indices de Fragilidad Ambiental Para los Distritos de Ciudad Quesada	6.421.382,86	1.861.768,03	4.559.614,83	6.271.353,82	-4.400.000,00	1.871.353,82	1.861.768,03	0,00	9.585,79
1573	Minería de Datos con Técnicas Estadísticas de Series de Tiempo y Análisis Geoespacial Atipicos en Grandes Bases de Datos Administrativas	72.636,10	0,00	72.636,10	175.009,77	73.550,66	248.560,43	0,00	0,00	248.560,43
1575	Fondo de Continuidad del CRINNOVA	7.230.670,00	3.873.743,55	3.356.926,45	1.325.670,00	2.548.073,55	3.873.743,55	3.873.743,55	0,00	0,00

**UNIVERSIDAD DE COSTA RICA  
VICERRECTORÍA DE ADMINISTRACIÓN  
OFICINA DE ADMINISTRACIÓN FINANCIERA**

**ESTADO GENERAL POR UNIDADES  
PROYECTOS DEL VÍNCULO EXTERNO  
FONDOS RESTRINGIDOS  
AL 31 DE DICIEMBRE DE 2014  
(Cifras en colones)**

UNIDAD EJECUTORA	DESCRIPCIÓN	SITUACIÓN PRESUPUESTARIA			SITUACIÓN FINANCIERA					
		PRESUPUESTO	GASTO REAL	DISPONIBLE	CAJA ANTERIOR	INGRESOS	CAJA TOTAL	GASTO REAL	COMPROMISOS	DISPONIBLE
1577	Apoyo Económico a Estudiantes que Trabajan en Proyectos de Investigación Inscritos en el CELEQ	27.000.000,00	23.578.151,85	3.421.848,15	970.412,90	25.077.311,50	26.047.724,40	23.578.151,85	0,00	2.469.572,55
1578	Estudio de la Tectónica Activa del Sistema de Fallas de Aguacaliente y Navarro	6.500.000,00	3.943.279,25	2.556.720,75	5.911.006,40	0,00	5.911.006,40	3.943.279,25	0,00	1.967.727,15
1579	Estudio de los Posibles Efectos del Sexo del Animal y del Método de Purificación	302.623,15	0,00	302.623,15	232.054,85	-232.054,85	0,00	0,00	0,00	0,00
1580	Flujo de Genes del Arroz Cultivado (O. Sativa) al Arroz Maleza (O. Sativa) y a la Especie Silvestre (O glumaepatula) en un Centro de Diversidad Topical: Determinación de la Estructura	0,00	0,00	0,00	1.699,34	0,00	1.699,34	0,00	0,00	1.699,34
1581	Reman. I Prom. Maestría en Sistemas de Información Geográfica y Teledetección	3.759.177,23	2.603.455,90	1.155.721,33	3.214.577,23	544.600,00	3.759.177,23	2.603.455,90	544.600,00	611.121,33
1584	Estimación de la Producción de Metano en Rumen a Partir de los Principales Pasto	1.303.441,00	1.288.987,95	14.453,05	1.342.987,95	-54.000,00	1.288.987,95	1.288.987,95	0,00	0,00
1586	Identificación de Factores que Modifican la Dinámica Mutacional de la Mutación Responsable de la Distrofia Miotónica Tipo 1 en Dos Tejidos del Mismo Paciente	0,00	0,00	0,00	242.061,86	-242.061,86	0,00	0,00	0,00	0,00
1587	Obtención de un Edulcorante a Partir de Plantas de Stevia Rebaudiana Cultivadas	313.092,89	306.690,00	6.402,89	312.981,90	-6.291,90	306.690,00	306.690,00	0,00	0,00
1589	Clasificación de Suelos Donde se Ubican las Nuevas Estaciones Acelerográficas de LIS, Mediante el Uso de Métodos Basados en Vibraciones Ambientales	0,00	0,00	0,00	525.293,20	-525.293,20	0,00	0,00	0,00	0,00
1590	Proteómica de Venenos de Serpiente: Implementación de Nuevas Tecnologías para el Análisis de Proteínas de la Biodiversidad Costarricense	84.419,87	0,00	84.419,87	433.027,53	-433.027,53	0,00	0,00	0,00	0,00
1591	Taller Conceptual Sobre Parque Científico	0,00	0,00	0,00	2.474.795,00	-2.474.795,00	0,00	0,00	0,00	0,00
1592	Ambientes Virtuales Cooperativos; Herramientas Innovadoras para la Educación Preescolar	31.320,75	0,00	31.320,75	75.299,40	-75.299,40	0,00	0,00	0,00	0,00
1596	Farmacogenética: Aplicaciones y Métodos Para Países en Desarrollo	20.520,00	0,00	20.520,00	0,00	20.520,00	20.520,00	0,00	20.520,00	0,00
1598	Biotransformación de los Subproductos Generados por la Industria Procesadora de Frutas en Bioproductos con Valor Agregado	22.164.348,60	5.423.157,48	16.741.191,12	16.950.481,76	5.966.001,10	22.916.482,86	5.423.157,48	0,00	17.493.325,38
1599	Investigación y Análisis Integral de las Propiedades Químicas Organolépticas del Vinagre de Guineo de la Zona de la Fila Guinea Orientado a la Comercialización Nacional e Internacional como Producto Nutraceutico	1.972.463,55	1.972.463,55	0,00	2.512.913,65	-540.450,10	1.972.463,55	1.972.463,55	0,00	0,00
1511	Ley 6883 Control Calidad de Alimentos	390.879.658,16	298.733.747,37	92.145.910,79	82.318.798,44	301.480.145,24	383.798.943,68	298.733.747,37	13.669.729,24	71.395.467,07
1602	Prevención Farmacodependencia de Drogas	0,00	0,00	0,00	331.800,65	-331.800,65	0,00	0,00	0,00	0,00
1603	Construcción del Teatro Universitario	0,00	0,00	0,00	2.081.554,15	0,00	2.081.554,15	0,00	0,00	2.081.554,15
1606	Programa de Atención Integral en Salud UCR-CCSS	1.271.831.830,53	993.927.864,97	277.903.965,56	691.599.891,30	302.327.973,67	993.927.864,97	993.927.864,97	0,00	0,00
1607	IV Congreso Internacional de Administración de la Educación	0,00	0,00	0,00	41.852,51	0,00	41.852,51	0,00	0,00	41.852,51
1610	Asesorías Técnicas y Consultorías CICAP	46.995.431,46	48.294.858,74	-1.299.427,28	44.095.060,06	45.000.000,00	89.095.060,06	48.294.858,74	1.007.296,50	39.792.904,82
1612	Fondo Liquidación Programa PAIS	270.961.670,51	229.438.669,56	41.523.000,95	0,00	229.438.669,58	229.438.669,58	229.438.669,56	0,00	0,02
1632	III Congreso Internacional de Gerontología	0,00	0,00	0,00	123.993,90	0,00	123.993,90	0,00	0,00	123.993,90
1635	Cultura Robótica para el mejoramiento de la calidad de vida en la sociedad costarricense	8.650.146,00	5.866.042,15	2.784.103,85	8.650.146,00	0,00	8.650.146,00	5.866.042,15	3.077,00	2.781.026,85
1636	Fondo Solidario Centro Infantil Universitario (CIUS)	51.873.766,00	13.850.430,85	38.023.335,15	25.106.024,79	39.114.568,41	64.220.593,20	13.850.430,85	29.578.798,00	20.791.364,35
1638	Compra de Vehículo Escuela de Zootecnia	6.059.090,70	0,00	6.059.090,70	5.269.791,73	585.532,41	5.855.324,14	0,00	5.269.000,00	586.324,14
1639	Procesos Biológicos en la Agricultura	10.080.000,00	9.457.184,20	622.815,80	0,00	9.457.184,20	9.457.184,20	9.457.184,20	0,00	0,00
1640	Elaboración de memoria digital del I Congreso Iberoamericano sobre Patrimonio Cultural	0,00	0,00	0,00	0,00	3.176.217,60	3.176.217,60	0,00	0,00	3.176.217,60
1676	Beca Guido Sibaja Pereira	0,00	0,00	0,00	19.401.361,17	1.237.033,54	20.638.394,71	0,00	0,00	20.638.394,71
1677	Becas a Estudiantes de Zonas Rurales - Escuela Química	0,00	0,00	0,00	33.500,00	0,00	33.500,00	0,00	0,00	33.500,00
1678	Becas Medicina. y Odontología. - Inversión Luis Berguer	0,00	50.978,41	-50.978,41	4.981.538,08	426.399,79	5.407.937,87	50.978,41	0,00	5.356.959,46
1679	90% Intereses - Becas Medicina y Odontología	0,00	0,00	0,00	246.529,67	272.558,04	519.087,71	0,00	0,00	519.087,71
1681	Préstamos Golcher Barquil -Inversión	0,00	9.600,00	-9.600,00	1.485.030,00	130.710,00	1.615.740,00	9.600,00	0,00	1.606.140,00
1682	SERVEX	0,00	0,00	0,00	117.340,00	0,00	117.340,00	0,00	0,00	117.340,00
1683	Fondo Estudiantil Apoyo a Estudiantes	60.017.612,08	635.972,35	59.381.639,73	279.554.516,47	56.367.006,51	335.921.522,98	635.972,35	0,00	335.285.550,63
1684	Becas CROWLEY	2.859.000,00	2.629.100,00	229.900,00	175.730,00	2.629.825,00	2.805.555,00	2.629.100,00	0,00	176.455,00
1685	Asuntos Culturales F.E.U.C.R.	0,00	1.299.519,00	-1.299.519,00	2.201.659,99	12.995.190,00	15.196.849,99	1.299.519,00	0,00	13.897.330,99
1686	Becas Victoria Salas Doust-Inversión	0,00	2.617.185,18	-2.617.185,18	67.990.324,00	18.267.923,81	86.258.247,81	2.617.185,18	0,00	83.641.062,63
1687	Becas Victoria Salas Doust-Intereses	3.600.000,00	3.600.000,00	0,00	5.067.631,61	4.238.733,14	9.306.364,75	3.600.000,00	0,00	5.706.364,75

**UNIVERSIDAD DE COSTA RICA  
VICERRECTORÍA DE ADMINISTRACIÓN  
OFICINA DE ADMINISTRACIÓN FINANCIERA**

**ESTADO GENERAL POR UNIDADES  
PROYECTOS DEL VÍNCULO EXTERNO  
FONDOS RESTRINGIDOS  
AL 31 DE DICIEMBRE DE 2014  
(Cifras en colones)**

SITUACIÓN PRESUPUESTARIA					SITUACIÓN FINANCIERA					
UNIDAD EJECUTORA	DESCRIPCIÓN	PRESUPUESTO	GASTO REAL	DISPONIBLE	CAJA ANTERIOR	INGRESOS	CAJA TOTAL	GASTO REAL	COMPROMISOS	DISPONIBLE
1688	Préstamos. Estudiantes. Golcher Barquil-Intereses	1.200.000,00	1.200.000,00	0,00	107.472,69	1.127.697,57	1.235.170,26	1.200.000,00	0,00	35.170,26
1689	Préstamo Estudiantes Golcher Barquil \$4000	0,00	57.888,47	-57.888,47	1.502.146,98	169.055,59	1.671.202,57	57.888,47	0,00	1.613.314,10
1690	Proyección Deportiva y Artística UCR	0,00	0,00	0,00	1.139.865,50	0,00	1.139.865,50	0,00	0,00	1.139.865,50
1693	Beca Colegio Federado de Ingenieros y Arquitectos CFIA	8.000.000,00	6.433.750,00	1.566.250,00	150.000,00	6.433.750,00	6.583.750,00	6.433.750,00	0,00	150.000,00
1694	Beca "ABBOTT VASCULAR LTDA"	4.000.000,00	3.845.327,50	154.672,50	0,00	3.845.327,50	3.845.327,50	3.845.327,50	0,00	0,00
1754	Carrera Recreativa y Deportiva UCR	9.343.352,90	8.599.045,00	744.307,90	1.175.852,90	7.596.756,00	8.772.608,90	8.599.045,00	0,00	173.563,90
1760	Auditorio Facultad de Ingeniería	900.000,00	900.000,00	0,00	0,00	900.000,00	900.000,00	900.000,00	0,00	0,00
1806	Becas Clyde Jhon Surgi - Intereses	6.500.000,00	4.900.000,00	1.600.000,00	6.575.076,92	6.548.718,68	13.123.795,60	4.900.000,00	0,00	8.223.795,60
1807	Clyde Jhon Surgi - Aporte	0,00	3.958.909,35	-3.958.909,35	100.928.767,69	11.356.235,97	112.285.003,66	3.958.909,35	0,00	108.326.094,31
1808	Becas Clyde Surgi - Colones	0,00	0,00	0,00	10.000.000,00	0,00	10.000.000,00	0,00	0,00	10.000.000,00
1809	Premio Familia Girolami - Aporte	0,00	32.000,00	-32.000,00	4.950.100,00	435.700,00	5.385.800,00	32.000,00	0,00	5.353.800,00
1810	Premio Familia Girolami - Intereses	0,00	0,00	0,00	792.375,77	174.520,57	966.896,34	0,00	0,00	966.896,34
1811	Catedra de UNECO Sobre la Democracia	0,00	0,00	0,00	8.719,10	0,00	8.719,10	0,00	0,00	8.719,10
1816	Premio Fernando Soto Harrison	1.678.551,58	1.678.546,00	5,58	1.678.551,58	0,00	1.678.551,58	1.678.546,00	0,00	5,58
1817	Impresión Libro "Que Paso en los años 40"	0,00	0,00	0,00	2.574.313,75	0,00	2.574.313,75	0,00	0,00	2.574.313,75
1819	Proyectos de Inversión de Rectoría	165.280.724,80	165.280.724,80	0,00	0,00	194.371.339,36	194.371.339,36	165.280.724,80	0,00	29.090.614,56
1832	Programa de Becas INTEL con UCR	0,00	0,00	0,00	129.769,74	-129.769,74	0,00	0,00	0,00	0,00
1833	Convenio ucr.- Clarion University	11.112.189,74	8.589.356,05	2.522.833,69	21.110.941,53	15.826,00	21.126.767,53	8.589.356,05	0,00	12.537.411,48
1840	Programa Universidad Linfield College	0,00	0,00	0,00	170.000,00	0,00	170.000,00	0,00	0,00	170.000,00
1842	Red de Observatorios de Buenas Prácticas en Dirección Estratégica	22.074.508,00	1.884.154,95	20.190.353,05	21.899.913,60	174.594,40	22.074.508,00	1.884.154,95	74.444,40	20.115.908,65
1901	Proyectos Docentes Sede Reg. Occidentente	5.309.127,25	4.754.140,68	554.986,57	3.942.816,17	4.820.958,25	8.763.774,42	4.754.140,68	31.639,75	3.977.993,99
1913	Ley de Pesca 8436 Sede Guanacaste	61.751.098,65	40.428.267,24	21.322.831,41	56.560.958,11	44.757.204,97	101.318.163,08	40.428.267,24	12.000.000,00	48.889.895,84
1922	Ley 7386 Recinto Univ. de Paraíso Cartago	627.006.783,00	306.471.496,47	320.535.286,53	164.618.304,38	442.179.265,74	606.797.570,12	306.471.496,47	24.884.426,15	275.441.647,50
1931	Nuevo Acceso Peatonal y Vehicular para Sede Regional del Caribe	0,00	0,00	0,00	20.011.333,42	1.564.839,91	21.576.173,33	0,00	0,00	21.576.173,33
1933	Ley 7277 Sede Regional del Caribe	16.857.927,65	2.707.279,75	14.150.647,90	7.486.114,10	9.905.146,77	17.391.260,87	2.707.279,75	464.368,49	14.219.612,63
1938	Ley de Pesca 8436 Sede Regional del Caribe	88.568.316,24	65.569.890,85	22.998.425,39	41.175.570,74	60.960.994,04	102.136.564,78	65.569.890,85	7.754.598,16	28.812.075,77
1942	Ley de Pesca 8436 Sede del Pacífico	216.963.476,00	81.551.627,24	135.411.848,76	74.712.327,21	174.299.875,71	249.012.202,92	81.551.627,24	15.432.350,00	152.028.225,68
	Remanentes Proyectos Finalizados en FUNDEVI	0,00	0,00	0,00	9.248.056,61	-7.461.072,08	1.786.984,53	0,00	0,00	1.786.984,53
<b>TOTAL PRESUPUESTO DISTRIBUIDO :</b>		<b>12.607.255.233,93</b>	<b>7.167.342.108,84</b>	<b>5.439.913.125,09</b>	<b>6.516.152.766,29</b>	<b>9.017.235.731,07</b>	<b>15.533.388.497,36</b>	<b>7.167.342.108,84</b>	<b>2.424.347.851,24</b>	<b>5.941.698.537,28</b>
<b>PRESUPUESTO GLOBALES SECCION 5:</b>										
1300	Fondos Restringidos- Global de Docencia	492.145.316,07	0,00	492.145.316,07						
1400	Fondos Restringidos- Global de Investigación	1.556.433.646,40	0,00	1.556.433.646,40						
1600	Fondos Restringidos- Global de Acción Social	506.604.101,50	0,00	506.604.101,50						
1650	Fondos Restringidos- Global de Vida Estudiantil	368.278.034,08	0,00	368.278.034,08						
1700	Fondos Restringidos- Global de Administración	-8.167.500,00	0,00	-8.167.500,00						
1800	Fondos Restringidos- Global de Dirección Superior	155.327.874,76	0,00	155.327.874,76						
1900	Fondos Restringidos- Global de Desarrollo Regional	64.965.884,15	0,00	64.965.884,15						
<b>TOTAL PRESUPUESTO POR DISTRIBUIR F.R. (SECC. 5)</b>		<b>3.135.587.356,96</b>	<b>0,00</b>	<b>3.135.587.356,96</b>						
<b>TOTAL PRESUPUESTO F.R. :</b>		<b>15.742.842.590,89</b>	<b>7.167.342.108,84</b>	<b>8.575.500.482,05</b>	<b>6.516.152.766,29</b>	<b>9.017.235.731,07</b>	<b>15.533.388.497,36</b>	<b>7.167.342.108,84</b>	<b>2.424.347.851,24</b>	<b>5.941.698.537,28</b>
<b>FONDOS INTRAPROYECTOS (SECCION 8)</b>										
1461	Fondo Especial de Becas-SEP	315.755.865,00	155.615.771,04	160.140.093,96	759.226.054,83	-51.675.401,31	707.550.653,52	155.615.771,04	755.865,00	551.179.017,48
1526	Donación Sistema Estudios de Posgrado	592.608.153,85	258.981.290,25	333.626.863,60	390.502.196,88	625.017.646,74	1.015.519.843,62	258.981.290,25	14.133.359,34	742.405.194,03
1815	Fondo Permante de Capitalización F.D.I.	247.324.225,60	247.324.225,60	0,00	1.034.178.785,64	398.788.226,68	1.432.967.012,31	247.324.225,60	0,00	1.185.642.786,71
	F.D.I. Decanatos-Unidades	200.000.000,00	113.332.073,20	86.667.926,80	974.946.140,67	396.104.922,33	1.371.051.063,00	113.332.073,20	59.372.821,61	1.198.346.168,19
5815	F.D.I. Programas de Interés Institucional	620.745.098,22	85.971.305,00	534.773.793,22	480.698.078,10	262.324.467,72	743.022.545,82	85.971.305,00	0,00	657.051.240,82
5301-5505	F.D.I. Proyectos Prioritarios VAS (5505) -VI (5301)	1.239.232.298,91	593.580.943,01	645.651.355,90	1.133.176.046,50	308.851.998,42	1.442.028.044,92	593.580.943,01	217.805.887,98	630.641.213,93
	PRESUPUESTO POR DISTRIBUIR F.I. (SECCION 8)	3.779.646.663,77	0,00	3.779.646.663,77	0,00	0,00	0,00	0,00	0,00	0,00
<b>TOTAL PRESUPUESTO DISTRIBUIDO F.I. :</b>		<b>6.995.312.305,35</b>	<b>1.454.805.608,10</b>	<b>5.540.506.697,25</b>	<b>4.772.727.302,61</b>	<b>1.939.411.860,58</b>	<b>6.712.139.163,19</b>	<b>1.454.805.608,10</b>	<b>292.067.933,93</b>	<b>4.965.265.621,16</b>
<b>FONDOS DEL SISTEMA CONARE (SECCION 9)</b>										

**UNIVERSIDAD DE COSTA RICA  
VICERRECTORÍA DE ADMINISTRACIÓN  
OFICINA DE ADMINISTRACIÓN FINANCIERA**

**ESTADO GENERAL POR UNIDADES  
PROYECTOS DEL VÍNCULO EXTERNO  
FONDOS RESTRINGIDOS  
AL 31 DE DICIEMBRE DE 2014  
(Cifras en colones)**

SITUACIÓN PRESUPUESTARIA					SITUACIÓN FINANCIERA					
UNIDAD EJECUTORA	DESCRIPCIÓN	PRESUPUESTO	GASTO REAL	DISPONIBLE	CAJA ANTERIOR	INGRESOS	CAJA TOTAL	GASTO REAL	COMPROMISOS	DISPONIBLE
6000	Fondo del Sistema CONARE, Programa Docencia	2.589.560.792,38	2.008.961.846,18	580.598.946,20	371.932.706,90	2.712.829.249,72	3.084.761.956,62	2.008.961.846,18	90.898.767,62	984.901.342,82
6300	Fondo del Sistema CONARE, Programa Investigación	594.055.881,55	343.582.407,55	250.473.474,00	-5.177.691,37	494.153.069,43	488.975.378,06	343.582.407,55	205.189.135,52	-59.796.165,01
6600	Fondo del Sistema CONARE, Programa Acción Social	125.612.128,32	94.033.130,70	31.578.997,62	114.342.259,45	81.781.803,35	196.124.062,80	94.033.130,70	9.457.636,32	92.633.295,78
6900	Fondo del Sistema CONARE, Programa Vida Estudiantil	254.991.441,04	205.363.400,45	49.628.040,59	11.194.412,43	255.151.441,10	266.345.853,53	205.363.400,45	15.119.610,00	45.862.843,08
7100	Fondo del Sistema CONARE, Programa de Administración	217.848.516,49	155.119.373,20	62.729.143,29	9.329.284,39	232.848.516,53	242.177.800,92	155.119.373,20	15.949.457,26	71.108.970,46
7300	Fondo del Sistema CONARE, Programa Dirección Superior	2.489.532.787,74	1.563.630.999,01	925.901.788,73	393.413.049,53	2.699.571.884,05	3.092.984.933,58	1.563.630.999,01	965.240.621,11	564.113.313,46
7500	Fondo del Sistema CONARE, Programa Desarrollo Regional	1.385.618.683,83	64.449.666,72	1.321.169.017,11	298.327.228,06	17.918.327,68	316.245.555,74	64.449.666,72	13.108.869,83	238.687.019,19
7600	Fondo del Sistema CONARE, Programa Inversiones	239.375.910,80	167.909.129,00	71.466.781,80	75.110,10	239.375.910,80	239.451.020,90	167.909.129,00	137.452.008,14	-65.910.116,24
<b>TOTAL PRESUPUESTO DISTRIBUIDO F.S.C. :</b>		<b>7.896.596.142,15</b>	<b>4.603.049.952,81</b>	<b>3.293.546.189,34</b>	<b>1.193.436.359,49</b>	<b>6.733.630.202,66</b>	<b>7.927.066.562,15</b>	<b>4.603.049.952,81</b>	<b>1.452.416.105,80</b>	<b>1.871.600.503,54</b>
<b>PLAN DE MEJORAMIENTO INSTITUCIONAL (SECCION 10)</b>										
01-99-96-000	Plan de Mejoramiento Institucional, Programa de Docencia	0,00	0,00	0,00	0,00	0,00	0,00	0,00	0,00	0,00
02-99-96-000	Plan de Mejoramiento Institucional, Programa de Investigación	1.576.546.692,54	0,00	1.576.546.692,54	0,00	416.620.268,52	416.620.268,52	0,00	416.620.268,52	0,00
06-99-96-000	Plan de Mejoramiento Institucional, Programa Dirección Superior	105.375.168,00	3.166.071,90	102.209.096,10	0,00	91.344.524,48	91.344.524,48	3.166.071,90	88.178.452,58	0,00
07-99-96-000	Plan de Mejoramiento Institucional, Programa Desarrollo Regional	212.877.999,90	0,00	212.877.999,90	0,00	0,00	0,00	0,00	0,00	0,00
08-99-96-000	Plan de Mejoramiento Institucional, Programa de Inversiones	909.700.317,00	3.406.616,61	906.293.700,39	0,00	909.700.317,00	909.700.317,00	3.406.616,61	906.293.700,39	0,00
<b>TOTAL PRESUPUESTO DISTRIBUIDO P.M.I. :</b>		<b>2.804.500.177,44</b>	<b>6.572.688,51</b>	<b>2.797.927.488,93</b>	<b>0,00</b>	<b>1.417.665.110,00</b>	<b>1.417.665.110,00</b>	<b>6.572.688,51</b>	<b>1.411.092.421,49</b>	<b>0,00</b>
<b>TOTALES</b>		<b>33.439.251.215,83</b>	<b>13.231.770.358,26</b>	<b>20.207.480.857,57</b>	<b>12.482.316.428,40</b>	<b>19.107.942.904,31</b>	<b>31.590.259.332,71</b>	<b>13.231.770.358,26</b>	<b>5.579.924.312,46</b>	<b>12.778.564.661,99</b>

**DISPONIBLE FINANCIERO POR EJECUTAR 12.778.564.661,99**

**Más: Compromisos totales de presupuesto al 31-12-2014 5.579.924.312,46**

**DISPONIBLE NETO DE CAJA AL 31-12-2014 18.358.488.974,45**

Fuente: Sistema de Control Presupuestario  
Oficina de Administración Financiera

# ANEXO 8



# EMPRESAS AUXILIARES

**UNIVERSIDAD DE COSTA RICA  
VICERRECTORÍA DE ADMINISTRACIÓN  
OFICINA DE ADMINISTRACIÓN FINANCIERA**

**EMPRESAS AUXILIARES**

**SITUACIÓN FINANCIERA  
PARA EL PERIODO TERMINADO  
EL 31 DE DICIEMBRE DE 2014**

Disponible de Caja

Ingresos

Superávit Específico al 31-12-2013	2.439.056.174,60
------------------------------------	------------------

Movimientos del Periodo:

Aplicación del Superávit	<u>2.439.056.174,60</u>
--------------------------	-------------------------

Superávit Específico al 31-12-2013		¢	0,00
------------------------------------	--	---	------

Superávit Neto de Operación al 31-12-2014			<u>2.559.647.066,56</u>
---	--	--	-------------------------

Superávit Neto Específico al 31-12-2014		¢	2.559.647.066,56
---	--	---	------------------

Más: Compromisos de Presupuesto			<u>338.261.595,93</u>
---------------------------------	--	--	-----------------------

Superávit Bruto de Operación al 31-12-2014		¢	<u>2.897.908.662,49</u>
--	--	---	-------------------------

**UNIVERSIDAD DE COSTA RICA  
VICERRECTORÍA DE ADMINISTRACIÓN  
OFICINA DE ADMINISTRACIÓN FINANCIERA**

**EMPRESAS AUXILIARES**

**SITUACIÓN PRESUPUESTARIA  
PARA EL PERIODO TERMINADO  
EL 31 DE DICIEMBRE DE 2014**

			Porc. Ejec.
<b><u>Ingresos del Periodo</u></b>			
Presupuestados	¢ 4.711.036.760,25		
Reales	<u>5.306.555.630,36</u>	112,64%	
<b>Déficit de Ingresos</b>			¢ -595.518.870,11
<b><u>Egresos del Periodo</u></b>			
Presupuestados	¢ 4.711.036.760,25		
Egresos Reales	<u>2.408.646.967,87</u>	51,13%	
<b>Egresos por ejecutar</b>			<u>2.302.389.792,38</u>
<b>Diferencia de déficit de ingresos y Egresos por ejecutar</b>			2.897.908.662,49
<b>Menos: Compromisos presupuestarios</b>			<u>338.261.595,93</u>
<b>Disponible financiero por ejecutar</b>			¢ <u><u>2.559.647.066,56</u></u>



**UNIVERSIDAD DE COSTA RICA  
VICERRECTORÍA DE ADMINISTRACIÓN  
OFICINA DE ADMINISTRACIÓN FINANCIERA**

**ESTADO GENERAL POR UNIDADES  
PROYECTOS DEL VÍNCULO EXTERNO  
EMPRESAS AUXILIARES  
AL 31 DE DICIEMBRE 2014  
(Cifras en colones)**

SITUACIÓN PRESUPUESTARIA					SITUACIÓN FINANCIERA					
UNIDAD EJECUTORA	DESCRIPCIÓN	PRESUPUESTO	GASTO REAL	DISPONIBLE	CAJA ANTERIOR	INGRESOS	CAJA TOTAL	GASTO REAL	COMPROMISOS	DISPONIBLE
2661	Centro de Investigaciones Agronómicas - CIA	127.586.708,52	73.952.560,98	53.634.147,54	22.169.535,93	80.776.777,57	102.946.313,50	73.952.560,98	3.547.080,25	25.446.672,27
2664	Servicios CINA	13.799.315,51	10.529.824,39	3.269.491,12	13.799.315,51	7.469.974,00	21.269.289,51	10.529.824,39	0,00	10.739.465,12
2665	Venta de Suero - Instituto Clodomiro Picado	661.430.901,10	413.329.710,53	248.101.190,57	373.897.862,99	395.167.235,09	769.065.098,08	413.329.710,53	25.643.740,06	330.091.647,49
2666	Servicios del CIHATA	7.935.280,72	876.831,30	7.058.449,42	6.375.280,72	1.740.000,00	8.115.280,72	876.831,30	795.000,00	6.443.449,42
2668	Análisis de Pruebas del INIE	9.459.851,77	681.569,24	8.778.282,53	9.262.251,77	755.970,00	10.018.221,77	681.569,24	0,00	9.336.652,53
2671	Prestación de Servicios del CIMAR	0,00	22.600,00	-22.600,00	83.938,63	7.034.241,86	7.118.180,49	22.600,00	0,00	7.095.580,49
2672	Laboratorio Análisis de Calidad del CIGRAS	135.063.217,52	44.839.389,68	90.223.827,84	105.249.113,88	68.828.221,49	174.077.335,37	44.839.389,68	5.133.671,67	124.104.274,02
2673	Convenio U.C.R. - JAPDEVA - CITA	0,00	0,00	0,00	331.166,25	0,00	331.166,25	0,00	0,00	331.166,25
2674	Venta de Material Didáctico IIP	1.222.215,25	49.992,43	1.172.222,82	622.215,25	184.420,00	806.635,25	49.992,43	0,00	756.642,82
2675	Finca Experimental - Alojamiento	0,00	0,00	0,00	2.765.649,40	0,00	2.765.649,40	0,00	0,00	2.765.649,40
2676	Asesoría CCSS sobre Pensiones	0,00	0,00	0,00	102.663,59	0,00	102.663,59	0,00	0,00	102.663,59
2683	Instituto de Investigaciones Farmacéuticas	0,00	0,00	0,00	69.873,93	0,00	69.873,93	0,00	0,00	69.873,93
3003	Apoyo a la Investigación y Análisis Repetitivo	43.536.076,69	5.937.192,91	37.598.883,78	34.607.491,14	6.881.997,75	41.489.488,89	5.937.192,91	181.997,75	35.370.298,23
3004	Venta de productos PROINNOVA	6.772.008,66	8.620,00	6.763.388,66	6.662.008,66	172.400,00	6.834.408,66	8.620,00	0,00	6.825.788,66
3005	Servicio de dosimetría personal	255.901.135,56	115.270.673,20	140.630.462,36	19.241.089,30	117.965.146,38	137.206.235,68	115.270.673,20	13.577,70	21.921.984,78
3007	Servicios de Análisis Proteómicos	17.000.000,00	14.450.388,60	2.549.611,40	16.618.090,19	2.810.000,00	19.428.090,19	14.450.388,60	992.526,00	3.985.175,59
3008	Método para Análisis y Promoción de Competencias en el Sector Médico	97.038,33	0,00	97.038,33	97.038,33	0,00	97.038,33	0,00	0,00	97.038,33
3009	Primer plan regulador de los Índices de fragilidad ambiental (IFAS) en el cantón de Flores Heredia	0,00	0,00	0,00	22.080.000,00	-22.080.000,00	0,00	0,00	0,00	0,00
3010	Actualización del plan regulador de los Índices de fragilidad ambiental (IFAS) en el cantón de Flores Heredia	35.678.246,85	15.661.486,20	20.016.760,65	3.225.993,54	13.100.000,00	16.325.993,54	15.661.486,20	0,00	664.507,34
3012	Consolidación del Sistema de Evaluación de los programas sociales Financieros por FODESAF	71.400.000,00	38.257.462,99	33.142.537,01	35.491.518,32	42.400.000,00	77.891.518,32	38.257.462,99	0,00	39.634.055,33
3013	Segunda etapa, plan regulador e índices de fragilidad ambiental del distrito de la Fortuna de San Carlos	0,00	707.704,80	-707.704,80	3.246.852,94	-2.539.148,14	707.704,80	707.704,80	0,00	0,00
3014	Servicio de análisis enlace CIPRONA Siglo XXI	22.645.114,24	2.921.151,53	19.723.962,71	0,00	5.853.075,44	5.853.075,44	2.921.151,53	0,00	2.931.923,91
3015	Plan regulador e índices de fragilidad Ambiental para los distritos de Venecia, Ciudad Quesada y La Fortuna de San Carlos	122.978.149,00	61.542.936,08	61.435.212,92	34.415.958,16	43.800.000,00	78.215.958,16	61.542.936,08	11.912,24	16.661.109,84
2701	Venta de servicios Radioemisoras UCR	26.918.048,51	21.300.513,83	5.617.534,68	4.156.818,32	35.824.400,00	39.981.218,32	21.300.513,83	0,00	18.680.704,49
2702	Servicios Canal UCR	37.570.000,00	23.762.894,47	13.807.105,53	1.802.225,86	23.370.000,00	25.172.225,86	23.762.894,47	0,00	1.409.331,39
2704	Promoción y Divulgación de Publicaciones Académicas de Instituciones Estatales Públicas	24.384.811,20	11.544.547,30	12.840.263,90	21.760.239,27	12.306.572,20	34.066.811,47	11.544.547,30	4.301.044,45	18.221.219,72
2750	Vicerrectoría de Acción Social	8.000.000,00	4.395.482,35	3.604.517,65	13.606.757,23	2.995.226,88	16.601.984,11	4.395.482,35	0,00	12.206.501,76
2751	Venta de Publicidad - Semanario Universidad	0,00	0,00	0,00	62.400,00	0,00	62.400,00	0,00	0,00	62.400,00
2752	Módulo pre-nivel Centro Infantil Laboratorio	154.916.743,68	107.652.972,04	47.263.771,64	47.383.431,76	88.029.479,09	135.412.910,85	107.652.972,04	2.615.190,00	25.144.748,81
2753	Prestación de Servicios CCSS-UCR	246.299.130,95	140.969.921,83	105.329.209,12	311.732.164,76	89.565.162,06	401.297.326,82	140.969.921,83	1.098.523,25	259.228.881,74
2754	Servicio Laboratorio Clínico al Programa de Salud	256.292.235,94	160.635.120,83	95.657.115,11	282.510.922,01	326.234.148,33	608.745.070,34	160.635.120,83	1.630.276,30	446.479.673,21
2756	Servicios Estadísticos especiales en el proceso de investigación	193.700,00	0,00	193.700,00	18.684.738,35	193.700,00	18.878.438,35	0,00	0,00	18.878.438,35
2757	Diagnósticos enfermedades virales y rick	0,00	33.000,00	-33.000,00	1.140.018,10	165.000,00	1.305.018,10	33.000,00	0,00	1.272.018,10
2764	Desarrollo e implementación del Sistema de Gestión de Calidad en el Consejo Universitario	0,00	0,00	0,00	349.720,09	-349.720,09	0,00	0,00	0,00	0,00
2765	Desarrollo de un Modelo para el mejoramiento de los procesos de definición de honorarios y utilización de las aulas de la UNA	0,00	0,00	0,00	671.613,10	-671.613,10	0,00	0,00	0,00	0,00
2766	Planetario de la UCR	27.000.000,00	19.844.203,40	7.155.796,60	9.233.566,29	13.924.041,15	23.157.607,44	19.844.203,40	0,00	3.313.404,04
2771	Asesoría en Arquitectura, diseño, urbanismo y construcción	78.610.538,64	43.111.449,39	35.499.089,25	33.097.951,59	169.593.313,10	202.691.264,69	43.111.449,39	31.218.603,04	128.361.212,26
2772	Asesoría técnica y consultoría del CICAP	83.666.074,85	16.710.000,00	66.956.074,85	54.550.391,85	11.146.074,85	65.696.466,70	16.710.000,00	10.590.000,00	38.396.466,70
2774	Asesoría técnica para la evaluación de impacto ambiental de las construcciones de los Megaproyectos	5.344.281,26	1.675.942,74	3.668.338,52	5.211.546,27	0,00	5.211.546,27	1.675.942,74	189.000,00	3.346.603,53
2820	Formularios Oficina de Becas	0,00	0,00	0,00	140.081,42	0,00	140.081,42	0,00	0,00	140.081,42

**UNIVERSIDAD DE COSTA RICA  
VICERRECTORÍA DE ADMINISTRACIÓN  
OFICINA DE ADMINISTRACIÓN FINANCIERA**

**ESTADO GENERAL POR UNIDADES  
PROYECTOS DEL VÍNCULO EXTERNO  
EMPRESAS AUXILIARES  
AL 31 DE DICIEMBRE 2014  
(Cifras en colones)**

SITUACIÓN PRESUPUESTARIA					SITUACIÓN FINANCIERA					
UNIDAD EJECUTORA	DESCRIPCIÓN	PRESUPUESTO	GASTO REAL	DISPONIBLE	CAJA ANTERIOR	INGRESOS	CAJA TOTAL	GASTO REAL	COMPROMISOS	DISPONIBLE
2821	Residencias Estudiantiles Sede Central	62.634.038,75	60.023.805,22	2.610.233,53	36.868.465,56	60.178.400,04	97.046.865,60	60.023.805,22	0,00	37.023.060,38
2822	Casa Infantil Universitaria	1.751.000,00	1.456.034,35	294.965,65	1.844.067,03	1.128.545,00	2.972.612,03	1.456.034,35	0,00	1.516.577,68
2823	Residencias Estudiantiles Recinto de Golfito	45.238.062,50	25.306.542,93	19.931.519,57	37.653.062,50	6.692.865,00	44.345.927,50	25.306.542,93	0,00	19.039.384,57
2850	Servicios Programas Deportivos y Recreativos	52.232.590,36	10.782.550,19	41.450.040,17	12.587.253,94	43.992.836,42	56.580.090,36	10.782.550,19	29.769.645,83	16.027.894,34
2851	Fichas Profesiográficas UVE	2.400.000,00	164.831,24	2.235.168,76	2.018.890,10	1.092.970,00	3.111.860,10	164.831,24	0,00	2.947.028,86
2852	COVO - Camino a la UCR - Guías	17.000.000,00	9.462.114,28	7.537.885,72	15.175.732,19	6.419.000,00	21.594.732,19	9.462.114,28	0,00	12.132.617,91
2901	Programas Odontológicos San Ramón	127.128.600,91	60.897.869,93	66.230.730,98	78.265.917,98	56.581.219,00	134.847.136,98	60.897.869,93	1.048.764,35	72.900.502,70
2902	Residencias Estudiantiles Sede Regional de Occidente	35.070.690,00	30.870.619,35	4.200.070,65	19.335.519,05	19.849.592,00	39.185.111,05	30.870.619,35	878.075,57	7.436.416,13
2903	Recinto Universitario de Grecia	0,00	0,00	0,00	1.140.490,90	-1.140.490,90	0,00	0,00	0,00	0,00
2904	Servicios Sede Regional de Occidente	2.654.603,00	574.682,50	2.079.920,50	2.434.603,71	472.595,00	2.907.198,71	574.682,50	0,00	2.332.516,21
2905	Clínica Dental de Tacares	48.599.017,75	22.264.192,70	26.334.825,05	30.474.406,33	28.609.586,90	59.083.993,23	22.264.192,70	533.830,15	36.285.970,38
2906	Reserva Biológica Alberto Manuel Brenes	7.165.409,74	4.344.336,70	2.821.073,04	2.152.909,75	6.383.900,00	8.536.809,75	4.344.336,70	0,00	4.192.473,05
2907	Administración de los fondos provenientes de intercambios académicos culturales de la Sede de Occidente	27.086.535,28	4.718.024,40	22.368.510,88	23.040.802,28	4.434.898,80	27.475.701,08	4.718.024,40	0,00	22.757.676,68
2908	Museo de San Ramón y la Comunidad	5.350.000,00	3.574.424,05	1.775.575,95	311.103,28	3.381.870,00	3.692.973,28	3.574.424,05	0,00	118.549,23
2909	Uso de Instalaciones Deportivas Sede Regional de Occidente	6.650.000,00	2.769.121,10	3.880.878,90	2.564.725,93	5.132.200,00	7.696.925,93	2.769.121,10	0,00	4.927.804,83
2911	Residencias Estudiantiles Recinto de Grecia	8.299.362,97	1.448.602,00	6.850.760,97	4.341.461,03	7.143.732,90	11.485.193,93	1.448.602,00	0,00	10.036.591,93
2912	Casa Infantil Sede Regional de Occidente	584.959,22	295.992,00	288.967,22	84.959,22	293.640,00	378.599,22	295.992,00	0,00	82.607,22
2913	Fisioterapia al Servicios de la Comunidad	0,00	0,00	0,00	80.160,00	0,00	80.160,00	0,00	0,00	80.160,00
2920	Instalaciones Deportivas Sede Regional de Guanacaste	5.967.668,08	4.105.682,50	1.861.985,58	5.223.053,68	2.377.931,00	7.600.984,68	4.105.682,50	0,00	3.495.302,18
2921	Servicios Varios Sede Regional de Guanacaste	0,00	0,00	0,00	36.014,70	-36.014,70	0,00	0,00	0,00	0,00
2922	Desarrollo de Infraestructura Sede Regional de Guanacaste	0,00	0,00	0,00	1.039.969,56	0,00	1.039.969,56	0,00	0,00	1.039.969,56
2923	Residencias Estudiantiles Sede Regional de Guanacaste	14.292.054,13	9.507.494,09	4.784.560,04	1.103.047,32	15.953.211,13	17.056.258,45	9.507.494,09	0,00	7.548.764,36
2925	Clínica Odontológica Sede Regional de Guanacaste	40.900.000,00	29.960.681,21	10.939.318,79	25.140.210,65	37.168.070,00	62.308.280,65	29.960.681,21	0,00	32.347.599,44
2940	Módulo de Leche Sede Regional del Atlántico	19.679.200,00	9.914.784,78	9.764.415,22	2.792.694,37	9.008.199,00	11.800.893,37	9.914.784,78	933.004,00	953.104,59
2941	Módulo Avícola Sede Regional del Atlántico	739.911,80	193.655,55	546.256,25	574.671,80	78.350,00	653.021,80	193.655,55	0,00	459.366,25
2942	Uso de Instalaciones y Pago de Multas Sede Regional del Atlántico	0,00	606.000,00	-606.000,00	3.013.806,35	3.030.000,00	6.043.806,35	606.000,00	0,00	5.437.806,35
2943	Residencias Estudiantiles Sede Regional del Atlántico	32.800.000,00	193.647,10	32.606.352,90	25.051.329,40	8.753.974,00	33.805.303,40	193.647,10	0,00	33.611.656,30
2944	Salud Oral Sede Regional del Atlántico	17.562.600,00	9.386.159,29	8.176.440,71	41.004.262,57	16.427.750,00	57.432.012,57	9.386.159,29	0,00	48.045.853,28
2945	Uso de Piscinas Sede Regional del Atlántico	37.112.500,00	26.069.794,89	11.042.705,11	7.100.807,82	26.207.880,70	33.308.688,52	26.069.794,89	0,00	7.238.893,63
2946	Alquiler Cancha de Fútbol y Gimnasio Sede Regional del Atlántico	0,00	20.000,00	-20.000,00	802.554,73	100.000,00	902.554,73	20.000,00	0,00	882.554,73
2948	Residencias Estudiantiles Recinto de Guápiles	3.332.700,00	3.332.700,00	0,00	12.010.564,87	6.921.276,00	18.931.840,87	3.332.700,00	0,00	15.599.140,87
2950	Finca Experimental Interdisciplinario Agroecológica Modelo	0,00	710.450,80	-710.450,80	2.127.304,00	3.552.254,00	5.679.558,00	710.450,80	0,00	4.969.107,20
2951	Recinto de Paraiso Programa de Odontología	18.622.200,00	9.493.036,45	9.129.163,55	13.639.449,19	10.477.325,00	24.116.774,19	9.493.036,45	732.848,00	13.890.889,74
2952	Residencias Intercambio Sede Regional del Atlántico	0,00	0,00	0,00	2.657.770,51	0,00	2.657.770,51	0,00	0,00	2.657.770,51
2961	Alquiler Soda y Residencias Estudiantiles Sede Regional de Limón	20.700.548,54	14.679.513,34	6.021.035,20	6.416.434,85	17.538.132,54	23.954.567,39	14.679.513,34	5.344.900,40	3.930.153,65
2962	Alquiler de Instalaciones Deportivas Sede Regional de Limón	0,00	1.644.480,00	-1.644.480,00	9.926.400,00	8.222.400,00	18.148.800,00	1.644.480,00	0,00	16.504.320,00
2963	Multas Morosos y Préstamos Sede Regional de Limón	0,00	0,00	0,00	132.248,30	-132.248,30	0,00	0,00	0,00	0,00
2965	Clínica Odontológica Sede Regional de Limón	17.236.670,81	5.242.107,81	11.994.563,00	11.923.544,92	16.081.545,81	28.005.090,73	5.242.107,81	100.000,00	22.662.982,92
2966	Servicios de consultoría, asesoría y acompañamiento de procesos institucionales y empresariales de la Sede Regional de Limón	7.201.078,81	2.999.576,55	4.201.502,26	0,00	3.201.078,81	3.201.078,81	2.999.576,55	0,00	201.502,26
2980	Servicios de Muelle Sede Regional del Pacífico	11.000,00	1.639.792,00	-1.628.792,00	11.333.019,92	8.209.960,00	19.542.979,92	1.639.792,00	0,00	17.903.187,92
2981	Residencias Estudiantiles Sede Regional del Pacífico	16.523.607,52	4.751.549,48	11.772.058,04	7.804.932,92	7.650.654,00	15.455.586,92	4.751.549,48	0,00	10.704.037,44
<b>TOTAL DEL PRESUPUESTO DISTRIBUIDO</b>		<b>4.387.357.683,71</b>	<b>2.408.646.967,87</b>	<b>1.978.710.715,84</b>						
2500	Empresas Auxiliares Global de Docencia	12.981.936,23	0,00	12.981.936,23						
2600	Empresas Auxiliares Global de Investigación	95.604.662,02	0,00	95.604.662,02						
2700	Empresas Auxiliares Global de Acción Social	97.915.757,70	0,00	97.915.757,70						
2800	Empresas Auxiliares Global de Vida Estudiantil	581.702,88	0,00	581.702,88						

UNIVERSIDAD DE COSTA RICA  
VICERRECTORÍA DE ADMINISTRACIÓN  
OFICINA DE ADMINISTRACIÓN FINANCIERA

ESTADO GENERAL POR UNIDADES  
PROYECTOS DEL VÍNCULO EXTERNO  
EMPRESAS AUXILIARES  
AL 31 DE DICIEMBRE 2014  
(Cifras en colones)

SITUACIÓN PRESUPUESTARIA					SITUACIÓN FINANCIERA						
UNIDAD EJECUTORA	DESCRIPCIÓN	PRESUPUESTO	GASTO REAL	DISPONIBLE	CAJA ANTERIOR	INGRESOS	CAJA TOTAL	GASTO REAL	COMPROMISOS	DISPONIBLE	
2819	Empresas Auxiliares Global de Administración	0,00	0,00	0,00							
2900	Empresas Auxiliares Global de Sedes Regionales	116.595.017,71	0,00	116.595.017,71							
<b>TOTAL DEL PRESUPUESTO POR DISTRIBUIR</b>		<b>323.679.076,54</b>									
<b>TOTALES</b>		<b>4.711.036.760,25</b>	<b>2.408.646.967,87</b>	<b>1.978.710.715,84</b>	<b>2.439.056.174,60</b>	<b>2.109.991.570,60</b>	<b>5.306.555.630,36</b>	<b>2.408.646.967,87</b>	<b>338.261.595,93</b>	<b>2.559.647.066,56</b>	
										DISPONIBLE FINANCIERO POR EJECUTAR	2.559.647.066,56
Fuente: Sistema de Control Presupuestario Oficina de Administración Financiera										Más: Compromisos totales de presupuesto al 31-12-2014	338.261.595,93
										DISPONIBLE NETO DE CAJA AL 31-12-2014	<b>2.897.908.662,49</b>

# ANEXO 9



# CURSOS ESPECIALES

**UNIVERSIDAD DE COSTA RICA  
VICERRECTORÍA DE ADMINISTRACIÓN  
OFICINA DE ADMINISTRACIÓN FINANCIERA**

**CURSOS ESPECIALES**

**SITUACIÓN FINANCIERA  
PARA EL PERIODO TERMINADO  
EL 31 DE DICIEMBRE DE 2014**

Disponible de Caja

Ingresos

Superávit Específico al 31-12-2013	440.520.350,37
------------------------------------	----------------

Movimientos del Periodo:

Aplicación del Superávit	<u>440.520.350,37</u>
--------------------------	-----------------------

Superávit Específico al 31-12-2013	¢	0,00
------------------------------------	---	------

Superávit Neto de Operación al 31-12-2014		<u>436.723.174,96</u>
---	--	-----------------------

Superávit Neto Específico al 31-12-2014	¢	436.723.174,96
---	---	----------------

Más: Compromisos de Presupuesto		<u>29.111.975,42</u>
---------------------------------	--	----------------------

Superávit Bruto de Operación al 31-12-2014	¢	<u><u>465.835.150,38</u></u>
--	---	------------------------------

**UNIVERSIDAD DE COSTA RICA  
VICERRECTORÍA DE ADMINISTRACIÓN  
OFICINA DE ADMINISTRACIÓN FINANCIERA**

**CURSOS ESPECIALES**

**SITUACIÓN PRESUPUESTARIA Y FINANCIERA  
AL 31 DE DICIEMBRE DE 2014**

			<b>Porc. Ejec.</b>
<b><u>Ingresos del Período</u></b>			
Presupuestados	¢	878.339.969,53	
Reales		<u>847.094.090,80</u>	<b>96,44%</b>
<b>Ingresos no percibidos</b>			¢ 31.245.878,73
<b><u>Egresos del Período</u></b>			
Presupuestados	¢	878.339.969,53	
Egresos Reales		<u>381.258.940,42</u>	<b>43,41%</b>
<b>Egresos por ejecutar</b>			<u>497.081.029,11</u>
<b>Diferencia de ingresos no percibidos y Egresos por ejecutar</b>			465.835.150,38
<b>Menos: Compromisos presupuestarios</b>			<u>29.111.975,42</u>
<b>Disponible financiero por ejecutar</b>			¢ <u><u>436.723.174,96</u></u>

**UNIVERSIDAD DE COSTA RICA  
VICERRECTORÍA DE ADMINISTRACIÓN  
OFICINA DE ADMINISTRACIÓN FINANCIERA**

**ESTADO GENERAL POR UNIDADES  
PROYECTOS DE VÍNCULO EXTERNO  
CURSOS ESPECIALES  
AL 31 DE DICIEMBRE DE 2014  
(Cifras en colones)**

SITUACIÓN PRESUPUESTARIA					SITUACIÓN FINANCIERA					
UNIDAD EJECUTORA	DESCRIPCIÓN	PRESUPUESTO	GASTO REAL	DISPONIBLE	CAJA ANTERIOR	INGRESOS	CAJA TOTAL	GASTO REAL	COMPROMISOS	DISPONIBLE
2003	Actividad deportiva Sede Regional del Atlántico	0,00	245.371,00	-245.371,00	1.322.944,44	1.226.855,00	2.549.799,44	245.371,00	0,00	2.304.428,44
2005	Actividad deportiva Sede Regional de Occidente	6.300.000,00	929.594,00	5.370.406,00	4.977.357,81	2.604.795,00	7.582.152,81	929.594,00	0,00	6.652.558,81
2007	Actividad deportiva Sede Regional de Guanacaste	2.608.078,14	2.107.428,88	500.649,26	1.670.658,14	1.292.990,00	2.963.648,14	2.107.428,88	101.250,00	754.969,26
2008	Actividad deportiva Sede Regional de Limón	0,00	217.650,00	-217.650,00	3.151.255,00	1.088.250,00	4.239.505,00	217.650,00	0,00	4.021.855,00
2009	Actividad deportiva Sede Regional del Pacífico	0,00	223.097,00	-223.097,00	6.229.488,87	1.115.485,00	7.344.973,87	223.097,00	0,00	7.121.876,87
2045	Diseño Curricular, Evaluación Académica, Complejidad y Transdisciplinaridad	0,00	0,00	0,00	55.763,50	0,00	55.763,50	0,00	0,00	55.763,50
2046	Curso Extensión Docente carrera de Diseño Gráfico	0,00	48.800,00	-48.800,00	928.800,00	244.000,00	1.172.800,00	48.800,00	0,00	1.124.000,00
2051	Programa de Francés a Distancia	23.916.123,79	20.887.208,74	3.028.915,05	3.168.248,79	20.089.450,00	23.257.698,79	20.887.208,74	0,00	2.370.490,05
2053	Derecho Exámen Diagnóstico Área de Inglés	3.956.400,00	1.677.196,75	2.279.203,25	3.640.976,64	3.924.200,00	7.565.176,64	1.677.196,75	0,00	5.887.979,89
2054	Capacitación de Docentes de Inglés en Servicio Ministerio Educación Pública	0,00	0,00	0,00	18.614.938,75	0,00	18.614.938,75	0,00	0,00	18.614.938,75
2055	Bachillerato en Inglés Modalidad a Distancia	48.000.000,00	30.460.806,87	17.539.193,13	0,00	30.460.806,87	30.460.806,87	30.460.806,87	0,00	0,00
2056	Licencia en Enseñanza Inglés-Francés como segunda lengua	23.036.635,00	13.803.504,09	9.233.130,91	11.088.927,27	22.833.075,00	33.922.002,27	13.803.504,09	0,00	20.118.498,18
2102	Exámen de Diagnóstico en Matemáticas	20.728.185,48	9.866.269,97	10.861.915,51	6.920.518,88	9.366.543,20	16.287.062,08	9.866.269,97	265.390,70	6.155.401,41
2103	Evaluación de Beneficios Ambientales	0,00	0,00	0,00	114.041,06	0,00	114.041,06	0,00	0,00	114.041,06
2105	Capacitación en Enseñanza y Aprendizaje de las Matemáticas	0,00	0,00	0,00	158.586,06	0,00	158.586,06	0,00	0,00	158.586,06
2150	Actividad deportiva Escuela de Educación Física	45.510.338,18	27.916.120,33	17.594.217,85	80.629.689,11	35.770.478,18	116.400.167,29	27.916.120,33	2.161.718,88	86.322.328,08
2165	Enfoques de Evaluación	0,00	0,00	0,00	40.875,00	-40.875,00	0,00	0,00	0,00	0,00
2167	Estrategias a la Evaluación de Información	0,00	0,00	0,00	50.250,00	-50.250,00	0,00	0,00	0,00	0,00
2168	Programa Capacitación Escuela de Psicología	504.609,17	0,00	504.609,17	504.609,17	0,00	504.609,17	0,00	0,00	504.609,17
2200	Asistentes Dentales	89.667.060,50	56.982.457,31	32.684.603,19	36.306.771,30	68.244.386,50	104.551.157,80	56.982.457,31	6.265.625,80	41.303.074,69
2251	Proyecto UCR-CCSS Ingeniería Industrial	0,00	0,00	0,00	117.637,70	-117.637,70	0,00	0,00	0,00	0,00
2311	P.E.C. P/DESARR ARTES Y DIS EN CANT AL	0,00	0,00	0,00	624.000,00	0,00	624.000,00	0,00	0,00	624.000,00
2314	Programa Extensión Educativa Preescolar	27.000.000,00	8.491.971,15	18.508.028,85	8.474.051,26	18.903.400,50	27.377.451,76	8.491.971,15	9.502.500,00	9.382.980,61
2316	Etapa Básica de Música Sede Central	78.398.518,44	19.777.153,82	58.621.364,62	36.389.119,38	34.516.532,00	70.905.651,38	19.777.153,82	10.498.000,00	40.630.497,56
2317	Recuperación Académica para Estudiantes Secundaria Limón	7.005.000,00	6.063.703,10	941.296,90	1.605.045,36	4.921.400,00	6.526.445,36	6.063.703,10	0,00	462.742,26
2321	Fortalecimiento Educación Continua	0,00	0,00	0,00	323.495,91	0,00	323.495,91	0,00	0,00	323.495,91
2324	Trabajo Comunal Universitario Servicios Educativos Complementarios	8.069.700,00	2.890.694,60	5.179.005,40	7.088.116,89	4.909.200,00	11.997.316,89	2.890.694,60	78.548,00	9.028.074,29
2326	I Simposio Internacional Pedagogía Universitaria	0,00	0,00	0,00	257.024,10	-257.024,10	0,00	0,00	0,00	0,00
2335	Escuela de Tecnologías en Salud	84.680.807,46	45.508.812,58	39.171.994,88	29.054.857,49	44.535.012,35	73.589.869,84	45.508.812,58	0,00	28.081.057,26
2341	Cursos Libres Estudios Generales	30.000.000,00	9.580.983,01	20.419.016,99	20.148.646,85	12.551.000,00	32.699.646,85	9.580.983,01	0,00	23.118.663,84
2343	Cursos Cortos Sede Regional de Limón	19.550.000,00	6.955.410,47	12.594.589,53	8.397.666,91	6.667.500,00	15.065.166,91	6.955.410,47	0,00	8.109.756,44
2352	Etapa Básica de Música Sede Regional de Occidente	10.521.894,53	7.493.455,10	3.028.439,43	3.450.627,23	5.932.200,00	9.382.827,23	7.493.455,10	0,00	1.889.372,13
2353	Convenio Universidades - USA - Escuela Filología	120.908,01	64.904,00	56.004,01	115.405,42	5.503,59	120.909,01	64.904,00	5.503,59	50.501,42
2356	Conversación Inglesa TOELF	65.493.981,73	46.711.405,20	18.782.576,53	11.026.715,99	50.674.077,73	61.700.793,72	46.711.405,20	0,00	14.989.388,52
2357	Taller Áreas Rect Loc. Org Sem Nacional	0,00	0,00	0,00	3.792.919,46	0,00	3.792.919,46	0,00	0,00	3.792.919,46
2359	Etapa Básica de Música Sede Regional de Limón	3.995.391,66	102.600,00	3.892.791,66	1.595.391,66	513.000,00	2.108.391,66	102.600,00	0,00	2.005.791,66
2362	Proceso Lectoescritura	0,00	0,00	0,00	42.868,40	-42.868,40	0,00	0,00	0,00	0,00
2367	Etapa Básica de Música Sede Regional del Atlántico	13.456.996,74	7.310.780,70	6.146.216,04	8.383.552,32	10.285.500,00	18.669.052,32	7.310.780,70	0,00	11.358.271,62
2373	La Bibliotecología ante la Sociedad de la Información	3.519.871,95	886.885,87	2.632.986,08	144.871,95	1.492.770,04	1.637.641,99	886.885,87	0,00	750.756,12
2374	Cursos Libres Sede Regional de Occidente	6.568.490,77	831.478,60	5.737.012,17	4.990.264,77	2.627.226,00	7.617.490,77	831.478,60	11.547,40	6.774.464,77
2380	Etapa Básica de Música de Santa Cruz	0,00	0,00	0,00	320.585,77	0,00	320.585,77	0,00	0,00	320.585,77
2382	Programa de Asesoría, actualización y capacitación	0,00	0,00	0,00	1.911,42	0,00	1.911,42	0,00	0,00	1.911,42
2392	Capacitación en LESCO - CENDEISS	20.048.770,95	5.706.529,70	14.342.241,25	22.116.730,95	50.000,00	22.166.730,95	5.706.529,70	0,00	16.460.201,25
2393	Núcleo de Tecnología - Escuela de Enfermería	3.863.066,23	2.428.992,60	1.434.073,63	3.043.391,23	2.451.900,00	5.495.291,23	2.428.992,60	0,00	3.066.298,63
2397	Programa Capacitación en Gestión de la Innovación	7.396.415,16	995.972,00	6.400.443,16	7.396.415,16	0,00	7.396.415,16	995.972,00	0,00	6.400.443,16
2404	Educación Continua en Estadística	0,00	0,00	0,00	522.299,00	0,00	522.299,00	0,00	0,00	522.299,00

**UNIVERSIDAD DE COSTA RICA  
VICERRECTORÍA DE ADMINISTRACIÓN  
OFICINA DE ADMINISTRACIÓN FINANCIERA**

**ESTADO GENERAL POR UNIDADES  
PROYECTOS DE VÍNCULO EXTERNO  
CURSOS ESPECIALES  
AL 31 DE DICIEMBRE DE 2014  
(Cifras en colones)**

SITUACIÓN PRESUPUESTARIA				SITUACIÓN FINANCIERA						
UNIDAD EJECUTORA	DESCRIPCIÓN	PRESUPUESTO	GASTO REAL	DISPONIBLE	CAJA ANTERIOR	INGRESOS	CAJA TOTAL	GASTO REAL	COMPROMISOS	DISPONIBLE
2405	Cursos Extensión Docente Maestría Estudios Interdisciplinarios Discapacidad	0,00	42.252,98	-42.252,98	0,00	210.000,00	210.000,00	42.252,98	0,00	167.747,02
2406	Escuela de Historia y Geografía	0,00	0,00	0,00	150.150,00	0,00	150.150,00	0,00	0,00	150.150,00
2407	La Pregunta acerca del Sujeto en la Investigación Social	0,00	0,00	0,00	593.453,00	0,00	593.453,00	0,00	0,00	593.453,00
2452	Cursos Extensión Docente Maestría en Ciencias Biomédicas	5.392.806,30	793.560,50	4.599.245,80	4.448.278,80	-2.610.655,00	1.837.623,80	793.560,50	0,00	1.044.063,30
2453	Apoyo Docente a Instituciones Públicas	0,00	0,00	0,00	324.392,84	1.327.348,21	1.651.741,05	0,00	0,00	1.651.741,05
2454	Capacitación para Técnicos de Laboratorio - CCSS	0,00	0,00	0,00	4.079.868,66	-4.079.868,66	0,00	0,00	0,00	0,00
2456	UCR - CISCO Networking Academy	0,00	0,00	0,00	7.739.851,81	0,00	7.739.851,81	0,00	0,00	7.739.851,81
2458	Programas Técnicos en Educación Continua	8.129.467,97	1.600.503,13	6.528.964,84	8.129.467,97	0,00	8.129.467,97	1.600.503,13	0,00	6.528.964,84
2462	Programa Educación Continua Escuela de Medicina	0,00	0,00	0,00	1.859.761,40	0,00	1.859.761,40	0,00	0,00	1.859.761,40
2463	Curso Internacional de Biofarmacia	0,00	0,00	0,00	511.126,75	-511.126,75	0,00	0,00	0,00	0,00
2465	Programa Educación Continua Lengua y Literatura	0,00	0,00	0,00	128.413,95	0,00	128.413,95	0,00	0,00	128.413,95
2468	Física Nuclear: Charlas sobre Radioterapia	0,00	0,00	0,00	2.970.432,59	0,00	2.970.432,59	0,00	0,00	2.970.432,59
2472	Curso de Economía y Derecho del Consumo	0,00	0,00	0,00	41.995,13	-41.995,13	0,00	0,00	0,00	0,00
2474	Educación Continua Sección de Educación Preescolar y Primaria	0,00	0,00	0,00	981.682,80	-981.682,80	0,00	0,00	0,00	0,00
2475	Programa de Mejoramiento Profesional	0,00	2.000.000,00	-2.000.000,00	0,00	10.000.000,00	10.000.000,00	2.000.000,00	0,00	8.000.000,00
2477	Curso de Extensión Docente de la Maestría de Evaluación Educativa	0,00	0,00	0,00	56.144,40	0,00	56.144,40	0,00	0,00	56.144,40
2479	Fortalecimiento de la Salud Pública en Costa Rica	16.963.146,89	10.237.948,17	6.725.198,72	19.300.612,44	675.000,00	19.975.612,44	10.237.948,17	120.000,00	9.617.664,27
2484	Proceso de Capacitación en Diversas Áreas del Conocimiento	29.050.000,00	28.191.354,20	858.645,80	28.191.354,23	0,00	28.191.354,23	28.191.354,20	0,00	0,03
2489	Programa de Educación Continua y Actualización en Psicología del Trabajo	359.000,00	103.904,00	255.096,00	0,00	519.520,00	519.520,00	103.904,00	0,00	415.616,00
2490	Curso Centroamericano Teórico-Práctico de Biología Molecular	206.318,80	0,00	206.318,80	469.575,63	206.318,80	675.894,43	0,00	101.891,05	574.003,38
2491	La Incidencias de Élités Profesionales en Políticas Públicas	0,00	0,00	0,00	1.391.875,60	-1.391.875,60	0,00	0,00	0,00	0,00
2493	Democracia: El ideal criticado	403.600,00	87.555,00	316.045,00	153.600,00	1.666.875,60	1.820.475,60	87.555,00	0,00	1.732.920,60
2494	Programa Vivir por Siempre Joven	2.500.000,00	1.034.625,00	1.465.375,00	0,00	2.797.000,00	2.797.000,00	1.034.625,00	0,00	1.762.375,00
<b>TOTAL DEL PRESUPUESTO DISTRIBUIDO</b>		<b>716.921.583,85</b>	<b>381.258.940,42</b>	<b>335.662.643,43</b>	<b>440.520.350,37</b>	<b>406.573.740,43</b>	<b>847.094.090,80</b>	<b>381.258.940,42</b>	<b>29.111.975,42</b>	<b>436.723.174,96</b>
2000	Cursos Especiales Global de Docencia	91.389.730,93	0,00	91.389.730,93						
2300	Cursos Especiales Global Acción Social	70.028.654,75	0,00	70.028.654,75						
<b>TOTAL DEL PRESUPUESTO POR DISTRIBUIR</b>		<b>161.418.385,68</b>								
<b>TOTALES</b>		<b>878.339.969,53</b>	<b>381.258.940,42</b>	<b>335.662.643,43</b>	<b>440.520.350,37</b>	<b>406.573.740,43</b>	<b>847.094.090,80</b>	<b>381.258.940,42</b>	<b>29.111.975,42</b>	<b>436.723.174,96</b>
<b>DISPONIBLE FINANCIERO POR EJECUTAR</b>										<b>436.723.174,96</b>
<b>Más: Compromisos totales de presupuesto al 31-12-2014</b>										<b>29.111.975,42</b>
<b>DISPONIBLE NETO DE CAJA AL 31-12-2014</b>										<b>466.835.150,38</b>

Fuente: Sistema de Control Presupuestario  
Oficina de Administración Financiera

# ANEXO 10

PROG. POSGRADO FINANC. COMPLEMENTARIO

**UNIVERSIDAD DE COSTA RICA  
VICERRECTORÍA DE ADMINISTRACIÓN  
OFICINA DE ADMINISTRACIÓN FINANCIERA**

**PROGRAMAS DE POSGRADO CON FINANCIAMIENTO COMPLEMENTARIO**

**SITUACIÓN FINANCIERA  
PARA EL PERIODO TERMINADO  
EL 31 DE DICIEMBRE DE 2014**

Disponible de Caja

Ingresos

Superávit Específico al 31-12-2013	397.567.863,26		
Movimientos del Periodo:			
Aplicación del Superávit	<u>397.567.863,26</u>		
Superávit Específico al 31-12-2013		¢	0,00
Superávit Neto de Operación al 31-12-2014			<u>394.325.356,46</u>
Superávit Neto Específico al 31-12-2014		¢	394.325.356,46
Más: Compromisos de Presupuesto			<u>54.159.063,10</u>
Superávit Bruto de Operación al 31-12-2014		¢	<u><u>448.484.419,56</u></u>



**UNIVERSIDAD DE COSTA RICA  
VICERRECTORÍA DE ADMINISTRACIÓN  
OFICINA DE ADMINISTRACIÓN FINANCIERA**

**PROGRAMAS DE POSGRADO CON FINANCIAMIENTO COMPLEMENTARIO**

**SITUACIÓN PRESUPUESTARIA  
PARA EL PERIODO TERMINADO  
EL 31 DE DICIEMBRE DE 2014**

		<b>Porc. Ejec.</b>
<b><u>Ingresos del Periodo</u></b>		
Presupuestados	¢ 2.454.557.863,15	
Reales	<u>2.533.965.826,16</u>	<b>103,24%</b>
<b>Déficit de Ingresos</b>		¢ -79.407.963,01
<b><u>Egresos del Período</u></b>		
Presupuestados	¢ 2.454.557.863,15	
Egresos Reales	<u>2.085.481.406,60</u>	<b>84,96%</b>
<b>Egresos por ejecutar</b>		<u>369.076.456,55</u>
<b>Diferencia de déficit de ingresos y Egresos por ejecutar</b>		448.484.419,56
<b>Menos: Superávit de Compromisos</b>		<u>54.159.063,10</u>
<b>Disponible financiero por ejecutar</b>		¢ <u><u>394.325.356,46</u></u>

UNIVERSIDAD DE COSTA RICA  
VICERRECTORÍA DE ADMINISTRACIÓN  
OFICINA DE ADMINISTRACIÓN FINANCIERA

ESTADO GENERAL POR UNIDADES  
PROYECTOS DE VÍNCULO EXTERNO  
PROG. POSGRADO FINANCIAMIENTO COMPLEMENTARIO  
AL 31 DE DICIEMBRE DE 2014

SITUACIÓN PRESUPUESTARIA

SITUACIÓN FINANCIERA

UNIDAD EJECUTORA	DESCRIPCIÓN	PRESUPUESTO	GASTO REAL	DISPONIBLE	CAJA ANTERIOR	INGRESOS	CAJA TOTAL	GASTO REAL	COMPROMISOS	DISPONIBLE
2004	Maestría en Economía	70.799.628,56	70.017.881,89	781.746,67	1.098.378,80	69.014.259,59	70.112.638,39	70.017.881,89	94.756,50	0,00
2011	Maestría Agroempresarial	29.883.957,04	30.337.407,41	-453.450,37	11.695.227,84	25.566.899,33	37.262.127,17	30.337.407,41	47.872,05	6.876.847,71
2012	Doctorado en Educación	15.277.323,73	13.341.734,69	1.935.589,04	4.535.422,45	18.026.556,43	22.561.978,88	13.341.734,69	878.950,45	8.341.293,74
2013	Maestría en Química Industrial	11.779.254,89	5.032.722,91	6.746.531,98	1.861.058,49	5.784.522,26	7.645.580,75	5.032.722,91	42.615,05	2.570.242,79
2014	Maestría Discapacidad Programa de Actualización	0,00	0,00	0,00	111.285,17	-111.285,17	0,00	0,00	0,00	0,00
2015	Posgrado en Computación e Informática	74.945.499,18	66.741.653,51	8.203.845,67	4.422.823,13	74.779.347,17	79.202.170,30	66.741.653,51	12.460.516,79	0,00
2016	Posgrado en Administración Educativa	46.944.023,98	49.459.919,27	-2.515.895,29	4.199.193,22	45.264.030,30	49.463.223,52	49.459.919,27	3.304,25	0,00
2017	Maestría en Farmacia Industrial	0,00	303.082,50	-303.082,50	0,00	0,00	0,00	0,00	0,00	858.733,75
2018	Maestría en Administración Universitaria	15.564.235,71	8.242.773,73	7.321.461,98	1.453.428,69	6.873.972,52	8.327.401,21	8.242.773,73	0,00	84.627,48
2020	Maestría Administración Educativa - Paraiso	0,00	31.635,00	-31.635,00	0,00	0,00	0,00	0,00	0,00	89.632,50
2021	Maestría Profesional en Administración de la Construcción	27.690.535,77	31.794.742,88	-4.104.207,11	10.529.047,38	42.341.260,25	52.870.487,63	31.794.742,88	194.036,00	20.881.708,75
2022	Maestría en Evaluación Educativa	5.589.923,70	1.549.870,77	4.040.052,93	5.846.890,56	-2.132.534,22	3.714.356,34	1.549.870,77	0,00	2.164.485,57
2023	Maestría en Gerontología	19.761.561,78	13.521.950,91	6.239.610,87	2.405.608,93	11.367.473,84	13.773.082,77	13.521.950,91	15.332,85	235.799,01
2025	Posgrado Enseñanza Inglés como Segunda Lengua	21.135.006,36	21.279.017,54	-144.011,18	1.713.315,56	19.587.770,99	21.301.086,55	21.279.017,54	0,00	22.069,01
2027	Posgrado en Administración Cooperativa	0,00	1.228.608,75	-1.228.608,75	6.271.892,13	2.610.998,31	8.882.890,44	1.228.608,75	0,00	7.654.281,69
2029	Doctorado Gobierno y Política Pública	14.469.653,20	5.412.903,67	9.056.749,53	2.747.517,66	5.646.936,23	8.394.453,89	5.412.903,67	96.822,50	2.884.727,72
2030	Maestría Trabajo Social	18.118.568,35	16.018.251,63	2.100.316,72	1.035.785,35	18.243.402,00	19.279.187,35	16.018.251,63	0,00	3.260.935,72
2031	Maestría en Ingeniería Eléctrica	0,00	0,00	0,00	307.431,33	-307.431,33	0,00	0,00	0,00	0,00
2032	Maestría en Diplomacia	30.435.467,59	31.448.857,04	-1.013.389,45	2.319.754,36	31.958.411,34	34.278.165,70	31.448.857,04	0,00	2.829.308,66
2033	Maestría Educación Adulta	0,00	34.087,50	-34.087,50	0,00	130.668,75	130.668,75	34.087,50	0,00	96.581,25
2034	Maestría en Ciencias de los Alimentos	14.695.601,65	9.149.890,48	5.545.711,17	0,00	10.548.054,14	10.548.054,14	9.149.890,48	177.123,90	1.221.039,76
2035	Maestría en Psicología del Trabajo y las Organizaciones	36.800.000,00	29.858.033,29	6.941.966,71	-30.162,35	38.533.337,91	38.503.175,56	29.858.033,29	0,00	8.645.142,27
2036	Maestría Profesional en Recreación	5.145.295,17	4.241.169,11	904.126,06	516.602,49	4.666.200,00	5.182.802,49	4.241.169,11	0,00	941.633,38
2037	Posgrado en Orientación	1.201.545,29	449.678,30	751.866,99	1.201.545,29	310.760,00	1.512.305,29	449.678,30	0,00	1.062.626,99
2038	Matemática Aplicada	12.087.560,00	5.893.015,79	6.194.544,21	3.794.896,61	6.246.340,17	10.041.236,78	5.893.015,79	26.286,16	4.121.934,83
2039	Maestría en Ciencias Penales	23.859.920,00	19.817.528,56	4.042.391,44	0,00	23.302.576,13	23.302.576,13	19.817.528,56	0,00	3.485.047,57
2040	Maestría Administración Aduanero y Comercio Internacional	15.423.800,00	8.229.926,92	7.193.873,08	3.138.567,11	5.741.334,90	8.879.902,01	8.229.926,92	0,00	649.975,09
2042	Maestría en Hidrología	0,00	0,00	0,00	29.525,24	-29.525,24	0,00	0,00	0,00	0,00
2043	Maestría Profesional en Análisis y Control de Calidad Médica	7.255.200,00	4.746.382,09	2.508.817,91	1.197.241,25	4.554.820,42	5.752.061,67	4.746.382,09	0,00	1.005.679,58
2044	Maestría Administración Pública Contratos Públicos	15.690.276,00	7.254.772,83	8.435.503,17	3.594.276,02	5.798.335,90	9.392.611,92	7.254.772,83	0,00	2.137.839,09
2047	Maestría Profesional en Gestión Hotelera	17.431.971,47	7.846.175,98	9.585.795,49	2.199.325,95	9.748.881,00	11.948.206,95	7.846.175,98	0,00	4.102.030,97
2048	Maestría en Gestión Jurídica de la Educación	8.568.041,03	6.444.315,84	2.123.725,19	568.041,03	5.876.274,81	6.444.315,84	6.444.315,84	0,00	0,00
2049	Maestría Profesional en Sistemas de Información Geográfica	15.618.500,00	7.573.082,27	8.045.417,73	0,00	9.458.291,13	9.458.291,13	7.573.082,27	0,00	1.885.208,86
2050	Maestría Español como Segunda Lengua	0,00	0,00	0,00	1.327.871,16	-663.935,58	663.935,58	0,00	0,00	663.935,58
2080	Maestría en Administración Pública con énfasis en Gestión Pública	6.565.148,86	6.527.520,24	37.628,62	2.185.676,03	5.145.244,60	7.330.920,63	6.527.520,24	0,00	803.400,39
2101	Maestría en Bibliotecología	16.168.540,75	8.495.661,60	7.672.879,15	6.801.604,95	6.548.560,62	13.350.165,57	8.495.661,60	80.528,80	4.773.975,17
2104	Maestría Derecho Comunitario y Derecho Humano	11.780.000,00	4.325.049,61	7.454.950,39	73.986,79	5.228.000,00	5.301.986,79	4.325.049,61	0,00	976.937,18
2106	Doctorado en Derecho	8.423.500,00	7.672.747,26	750.752,74	68.523,55	7.656.255,00	7.724.778,55	7.672.747,26	0,00	52.031,29
2107	Maestría en Derecho Público	15.180.627,83	9.425.470,16	5.755.157,67	2.225.894,69	8.772.165,01	10.998.059,70	9.425.470,16	7.733,00	1.564.856,54
2152	Maestría en Planificación Curricular	6.111.580,81	3.179.393,92	2.932.186,89	2.903.760,81	3.316.320,00	6.220.080,81	3.179.393,92	0,00	3.040.686,89
2155	Maestría en Ciencias Políticas	570.350,00	520.094,88	50.255,12	87.260,57	588.090,00	675.350,57	520.094,88	0,00	155.255,69
2156	Maestría Evaluación de Proyectos	26.053.568,81	20.490.987,08	5.562.581,73	3.295.077,00	22.659.964,00	25.955.041,00	20.490.987,08	0,00	5.464.053,92
2158	Maestría Profesional en Historia	5.323.408,00	2.651.773,78	2.671.634,22	1.034.144,66	6.023.335,00	7.057.479,66	2.651.773,78	0,00	4.405.705,88
2159	Posgrado en Administración y Dirección de Empresas	198.300.124,71	186.901.746,22	11.398.378,49	50.409.738,05	186.536.838,46	236.946.576,51	186.901.746,22	11.405.200,55	38.639.629,74
2163	Posgrado en Derecho Notarial y Registral	55.254.829,41	57.442.265,66	-2.187.436,25	0,00	57.569.746,52	57.569.746,52	57.442.265,66	127.480,86	0,00
2169	Doctorado Estudios de la Sociedad y Cultura	10.300.596,00	8.880.207,86	1.420.388,14	0,00	13.287.733,66	13.287.733,66	8.880.207,86	0,00	4.407.525,80
2172	Maestría en Psicología de la Salud	38.171.065,62	37.620.695,22	550.370,40	63.935,66	37.556.759,56	37.620.695,22	37.620.695,22	0,00	0,00
2173	Maestría en Derecho Ambiental	11.208.080,00	5.732.968,30	5.475.111,70	0,00	9.545.433,44	9.545.433,44	5.732.968,30	0,00	3.812.465,14

UNIVERSIDAD DE COSTA RICA  
VICERRECTORÍA DE ADMINISTRACIÓN  
OFICINA DE ADMINISTRACIÓN FINANCIERA

ESTADO GENERAL POR UNIDADES  
PROYECTOS DE VÍNCULO EXTERNO  
PROG. POSGRADO FINANCIAMIENTO COMPLEMENTARIO  
AL 31 DE DICIEMBRE DE 2014

SITUACIÓN PRESUPUESTARIA					SITUACIÓN FINANCIERA					
UNIDAD EJECUTORA	DESCRIPCIÓN	PRESUPUESTO	GASTO REAL	DISPONIBLE	CAJA ANTERIOR	INGRESOS	CAJA TOTAL	GASTO REAL	COMPROMISOS	DISPONIBLE
2174	Maestría en Derechos Municipales	24.723.520,00	13.643.792,07	11.079.727,93	0,00	13.643.792,07	13.643.792,07	13.643.792,07	0,00	0,00
2177	Maestría en Justicia Constitucional	25.436.000,00	14.181.387,73	11.254.612,27	0,00	18.382.057,88	18.382.057,88	14.181.387,73	0,00	4.200.670,15
2178	Maestría en Estudios de la Mujer	895.577,69	606.276,02	289.301,67	76.521,87	674.404,98	750.926,85	606.276,02	0,00	144.650,83
2179	Maestría en Psicología Educativa	1.020.789,78	639.240,32	381.549,46	1.020.789,78	-190.774,73	830.015,05	639.240,32	0,00	190.774,73
2180	Maestría en Teoría Psicoanalítica	12.510.078,76	12.424.417,09	85.661,67	1.255.117,10	11.169.299,99	12.424.417,09	12.424.417,09	0,00	0,00
2201	Maestría en Odontología General Avanzada	15.639.870,00	15.084.185,36	555.684,64	1.032.169,33	14.935.508,01	15.967.677,34	15.084.185,36	0,00	883.491,98
2202	Maestría en Nutrición Humana	29.500.000,00	17.548.212,36	11.951.787,64	3.826.812,03	20.214.295,88	24.041.107,91	17.548.212,36	2.025.345,43	4.467.550,12
2205	Especialidades en Microbiología	34.054.351,50	33.534.666,97	519.684,53	2.815.793,27	36.768.226,85	39.584.020,12	33.534.666,97	450.000,00	5.599.353,15
2206	Maestría en Farmacodependencia	25.344.000,00	15.887.456,73	9.456.543,27	752.468,84	16.328.015,00	17.080.483,84	15.887.456,73	0,00	1.193.027,11
2209	Posgrado Especialidades Médicas	830.845.144,77	814.065.273,01	16.779.871,76	206.032.270,59	809.418.760,63	1.015.451.031,22	814.065.273,01	20.120.753,00	181.265.005,21
2210	Maestría en Salud Pública - Varios Énfasis	16.569.935,97	15.439.598,67	1.130.337,30	5.009.432,95	22.552.739,70	27.562.172,65	15.439.598,67	30.559,70	12.092.014,28
2211	Posgrado Medicina Legal y Patología Forense	17.465.076,77	6.412.323,00	11.052.753,77	5.465.076,77	7.718.953,11	13.184.029,88	6.412.323,00	0,00	6.771.706,88
2213	Maestría en Ciencias de la Enfermería	121.509.753,87	121.276.405,76	233.348,11	0,00	121.952.613,56	121.952.613,56	121.276.405,76	3.581,30	672.626,50
2215	Maestría Profesional en Farmacia y Gerencia Médica	846.261,60	203.103,46	643.158,14	541.284,86	-164.743,33	376.541,53	203.103,46	0,00	173.438,07
2216	Maestría en Bioinformática	18.169.511,52	14.066.406,70	4.103.104,82	669.511,52	14.167.612,59	14.837.124,11	14.066.406,70	609.000,00	161.717,41
2217	Maestría en Atención Farmacéutica	11.294.773,50	6.216.214,40	5.078.559,10	9.286.814,71	3.191.275,34	12.478.090,05	6.216.214,40	0,00	6.261.875,65
2250	Maestría en Ingeniería Química	21.494.265,00	11.174.350,12	10.319.914,88	794.488,95	11.303.867,08	12.098.356,03	11.174.350,12	0,00	924.005,91
2252	Maestría en Ingeniería Industrial	35.930.876,66	34.670.083,72	1.260.792,94	2.484.321,22	32.185.762,50	34.670.083,72	34.670.083,72	0,00	0,00
2253	Maestría en Arquitectura	41.974.793,41	42.839.203,31	-864.409,90	0,00	46.107.129,36	46.107.129,36	42.839.203,31	0,00	3.267.926,05
2254	Maestría en Gestión Ambiental y Ecoturismo	29.669.835,15	23.437.603,57	6.232.231,58	4.922.828,40	21.499.721,36	26.422.549,76	23.437.603,57	230.778,40	2.754.167,79
2255	Maestría en Gestión del Riesgo en Desastres	9.375.259,72	9.168.420,81	206.838,91	2.340.767,46	9.735.931,17	12.076.698,63	9.168.420,81	0,00	2.908.277,82
2257	Maestría en Derecho Público	34.617.138,60	25.795.130,57	8.822.008,03	0,00	34.348.800,00	34.348.800,00	25.795.130,57	5.030.485,56	3.523.183,87
<b>TOTAL DEL PRESUPUESTO DISTRIBUIDO</b>		<b>2.344.470.585,52</b>	<b>2.085.481.406,60</b>	<b>258.989.178,92</b>						
4000	Programa Posgrado Financiamiento Complementario Programa Docencia	110.087.277,63	0,00	110.087.277,63						
<b>TOTAL DEL PRESUPUESTO POR DISTRIBUIR</b>		<b>110.087.277,63</b>								
<b>TOTALES</b>		<b>2.454.557.863,15</b>	<b>2.085.481.406,60</b>	<b>369.076.456,55</b>	<b>397.567.863,26</b>	<b>2.136.397.962,90</b>	<b>2.533.965.826,16</b>	<b>2.085.481.406,60</b>	<b>54.159.063,10</b>	<b>394.325.356,46</b>

Fuente: Sistema de Control Presupuestario  
Oficina de Administración Financiera

DISPONIBLE FINANCIERO POR EJECUTAR 394.325.356,46

Más: Compromisos totales de presupuesto al 31-12-2014 54.159.063,10

DISPONIBLE NETO DE CAJA AL 31-12-2014 **448.484.419,56**

# ANEXO 11

INGRESOS

INGRESOS POR SECCIÓN  
Y  
CLASE BÁSICA

**UNIVERSIDAD DE COSTA RICA  
VICERRECTORÍA DE ADMINISTRACIÓN  
OFICINA DE ADMINISTRACIÓN FINANCIERA**

**RESUMEN DE INGRESOS POR SECCIÓN  
DEL 01 ENERO AL 31 DE DICIEMBRE DE 2014  
(Cifras en colones)**

**SECCIÓN**

1	Fondos Corrientes para Operaciones	¢	226.549.550.667,22
2	Empresas Auxiliares		5.306.555.630,36
4	Fondo de Préstamos		192.782.313,61
5	Fondos Restringidos		15.533.388.497,36
6	Cursos Especiales		847.094.090,80
7	Prog. Posg. Financiamiento Complementario		2.533.965.826,16
8	Fondos Intraproyectos		6.712.139.163,19
9	Fondos del Sistema (CONARE)		7.927.066.562,15
10	Plan de Mejoramiento Institucional		<u>1.417.665.110,00</u>
<b>Total General de Ingresos</b>			<b>¢ <u><u>267.020.207.860,85</u></u></b>

**RESUMEN DE INGRESOS POR CLASE BÁSICA  
DEL 01 ENERO AL 31 DE DICIEMBRE DE 2014  
(Cifras en colones)**

**CLASE**

1.1.3	Impuestos sobre Bienes y Servicios	¢	513.191.590,85
1.1.9	Otros Ingresos Tributarios		37.761.062,06
1.3.1	Venta de Bienes y Servicios		
1.3.1.1	Venta de Bienes		643.640.182,81
1.3.1.2	Venta de Servicios		4.127.315.132,63
1.3.1.3	Derechos Administrativos		<u>7.062.883.873,62</u>
1.3.2	Ingresos de la Propiedad		11.833.839.189,06
1.3.3	Multas, Sanciones, Remates y Confiscaciones		2.981.693.390,46
1.3.9	Otros Ingresos No Tributarios		416.758.420,70
1.4.1	Transferencias Ctes. del Sector Publico:		220.775.979,99
1.4.1.1	Transferencias Ctes. del Gobierno Central		205.075.663.401,21
1.4.1.2	Transferencias Ctes. de Órganos Desconc.		438.416.000,00
1.4.1.5	Transferencias Ctes.de Instit.Públicas Servicios		<u>139.784.130,62</u>
1.4.2	Transferencias Ctes. Sector Privado		205.653.863.531,83
1.4.3	Transferencias Ctes. Sector Externo		928.588.254,30
2	Ingresos de Capital		107.055.594,23
3	Ingresos de Financiamiento		<u>181.883.945,03</u>
			<u>44.144.796.902,34</u>
<b>Total General de Ingresos</b>			<b>¢ <u><u>267.020.207.860,85</u></u></b>

# LIQUIDACIÓN DEL PRESUPUESTO - INGRESOS



**UNIVERSIDAD DE COSTA RICA  
VICERRECTORÍA DE ADMINISTRACIÓN  
OFICINA DE ADMINISTRACIÓN FINANCIERA**

**LIQUIDACIÓN DE INGRESOS  
AL 31 DE DICIEMBRE DE 2014  
(Cifras en colones)**

CUENTA INGRESO	CLASE DE INGRESO	PRESUPUESTO ORDINARIO	+ AUMENTOS - DISMINUCIONES	PRESUPUESTO TOTAL	INGRESO REAL	SUMA POR INGRESAR
<b>1,0,0,000,00,0,0,000</b>	<b>INGRESOS CORRIENTES</b>	<b>221.738.741.605,22</b>	<b>3.808.780.939,08</b>	<b>225.547.522.544,30</b>	<b>222.693.527.013,48</b>	<b>2.853.995.530,82</b>
<b>1,1,0,0,00,00,0,0,000</b>	<b>INGRESOS TRIBUTARIOS</b>	<b>680.000.000,00</b>	<b>0,00</b>	<b>680.000.000,00</b>	<b>550.952.652,91</b>	<b>129.047.347,09</b>
<b>1,1,3,0,00,00,0,0,000</b>	<b>Imp. Sobre Bienes y Servicios</b>	<b>480.000.000,00</b>	<b>0,00</b>	<b>480.000.000,00</b>	<b>513.191.590,85</b>	<b>-33.191.590,85</b>
<b>1,1,3,2,00,00,0,0,000</b>	<b>Imp. Espec.sobre Prod.y Consumo de Bienes y Serv.</b>	<b>480.000.000,00</b>	<b>0,00</b>	<b>480.000.000,00</b>	<b>513.191.590,85</b>	<b>-33.191.590,85</b>
<u>1,1,3,2,01,00,0,0,0,000</u>	<u>Imp. Espec.sobre Prod.y Consumo de Bienes</u>	<u>480.000.000,00</u>	<u>0,00</u>	<u>480.000.000,00</u>	<u>513.191.590,85</u>	<u>-33.191.590,85</u>
<u>1,1,3,2,01,02,0,0,0,000</u>	<u>Imp. Espec.sobre Explotac. Recursos Naturales y Miner.</u>	<u>180.000.000,00</u>	<u>0,00</u>	<u>180.000.000,00</u>	<u>220.272.305,33</u>	<u>-40.272.305,33</u>
1,1,3,2,01,02,1,0,0,000	Derechos de Pesca del Atún Ley 6267	180.000.000,00	0,00	180.000.000,00	220.272.305,33	-40.272.305,33
<u>1,1,3,2,01,09,0,0,0,000</u>	<u>Otros Imptos. Espec. Sobre Producc.y Consumo Bienes</u>	<u>300.000.000,00</u>	<u>0,00</u>	<u>300.000.000,00</u>	<u>292.919.285,52</u>	<u>7.080.714,48</u>
1,1,3,2,01,09,1,0,0,000	Control de Calidad de Alimentos CINA, Ley 6883	300.000.000,00	0,00	300.000.000,00	292.919.285,52	7.080.714,48
<b>1,1,9,0,00,00,0,0,0,000</b>	<b>Otros Ingresos Tributarios</b>	<b>200.000.000,00</b>	<b>0,00</b>	<b>200.000.000,00</b>	<b>37.761.062,06</b>	<b>162.238.937,94</b>
<b>1,1,9,0,00,00,0,0,0,000</b>	<b>Ingresos Tributarios Diversos</b>	<b>200.000.000,00</b>	<b>0,00</b>	<b>200.000.000,00</b>	<b>37.761.062,06</b>	<b>162.238.937,94</b>
1,1,9,0,01,00,0,0,0,000	Timbre de Educación y Cultura	200.000.000,00	0,00	200.000.000,00	37.472.135,35	162.527.864,65
1,1,9,0,02,00,0,0,0,000	Timbre Topográfico Ley N° 5361	0,00	0,00	0,00	288.926,71	-288.926,71
<b>1,3,0,0,00,00,0,0,0,000</b>	<b>INGRESOS NO TRIBUTARIOS</b>	<b>16.836.523.455,22</b>	<b>200.000.000,00</b>	<b>17.036.523.455,22</b>	<b>15.453.066.980,21</b>	<b>1.583.456.475,01</b>
<b>1,3,1,0,00,00,0,0,0,000</b>	<b>Venta de Bienes y Servicios</b>	<b>12.232.323.455,22</b>	<b>0,00</b>	<b>12.232.323.455,22</b>	<b>11.833.839.189,06</b>	<b>398.484.266,16</b>
<b>1,3,1,1,00,00,0,0,0,000</b>	<b>Venta de Bienes</b>	<b>630.000.000,00</b>	<b>0,00</b>	<b>630.000.000,00</b>	<b>643.640.182,81</b>	<b>-13.640.182,81</b>
<u>1,3,1,1,04,00,0,0,0,000</u>	<u>Venta de otros Bienes Manufacturados</u>	<u>130.000.000,00</u>	<u>0,00</u>	<u>130.000.000,00</u>	<u>131.405.087,85</u>	<u>-1.405.087,85</u>
1,3,1,1,04,01,0,0,0,000	Productos Oficina de Coordinación Editorial	65.000.000,00	0,00	65.000.000,00	63.731.041,96	1.268.958,04
1,3,1,1,04,02,0,0,0,000	Productos Semanario Universidad	65.000.000,00	0,00	65.000.000,00	67.674.045,89	-2.674.045,89
<u>1,3,1,1,09,00,0,0,0,000</u>	<u>Venta de otros Bienes</u>	<u>500.000.000,00</u>	<u>0,00</u>	<u>500.000.000,00</u>	<u>512.235.094,96</u>	<u>-12.235.094,96</u>
1,3,1,1,09,01,0,0,0,000	Venta Bienes Empresas Auxiliares	500.000.000,00	0,00	500.000.000,00	512.235.094,96	-12.235.094,96
<b>1,3,1,2,00,00,0,0,0,000</b>	<b>Venta de Servicios</b>	<b>4.807.917.149,22</b>	<b>0,00</b>	<b>4.807.917.149,22</b>	<b>4.127.315.132,63</b>	<b>680.602.016,59</b>
<u>1,3,1,2,04,00,0,0,0,000</u>	<u>Alquileres</u>	<u>120.591.097,00</u>	<u>2.715.985,07</u>	<u>123.307.082,07</u>	<u>123.072.626,14</u>	<u>234.455,93</u>
<u>1,3,1,2,04,01,0,0,0,000</u>	<u>Alquiler de Edificios e Instalaciones</u>	<u>120.591.097,00</u>	<u>2.715.985,07</u>	<u>123.307.082,07</u>	<u>123.072.626,14</u>	<u>234.455,93</u>
1,3,1,2,04,01,1,0,0,000	Alquiler Soda y Fotocopiadora	120.591.097,00	2.715.985,07	123.307.082,07	123.072.626,14	234.455,93
<u>1,3,1,2,09,00,0,0,0,000</u>	<u>Otros Servicios</u>	<u>4.687.326.052,22</u>	<u>-2.715.985,07</u>	<u>4.684.610.067,15</u>	<u>4.004.242.506,49</u>	<u>680.367.560,66</u>
<u>1,3,1,2,09,03,0,0,0,000</u>	<u>Servicios Médico-Asistenciales</u>	<u>10.000.000,00</u>	<u>0,00</u>	<u>10.000.000,00</u>	<u>4.322.749,20</u>	<u>5.677.250,80</u>
1,3,1,2,09,03,1,0,0,000	Servicios Dentales	10.000.000,00	0,00	10.000.000,00	4.322.749,20	5.677.250,80

**UNIVERSIDAD DE COSTA RICA**  
**VICERRECTORÍA DE ADMINISTRACIÓN**  
**OFICINA DE ADMINISTRACIÓN FINANCIERA**

**LIQUIDACIÓN DE INGRESOS**  
**AL 31 DE DICIEMBRE DE 2014**  
**(Cifras en colones)**

<b>CUENTA INGRESO</b>	<b>CLASE DE INGRESO</b>	<b>PRESUPUESTO ORDINARIO</b>	<b>+ AUMENTOS - DISMINUCIONES</b>	<b>PRESUPUESTO TOTAL</b>	<b>INGRESO REAL</b>	<b>SUMA POR INGRESAR</b>
<a href="#">1.3.1.2.09.06.0.0.000</a>	<a href="#">Servicios de Publicidad e Impresión</a>	0,00	0,00	0,00	0,00	0,00
1.3.1.2.09.06.1.0.000	Servicios Semanario Universidad	0,00	0,00	0,00	0,00	0,00
<a href="#">1.3.1.2.09.09.0.0.000</a>	<a href="#">Venta de otros Servicios</a>	<a href="#">4.677.326.052,22</a>	<a href="#">-2.715.985,07</a>	<a href="#">4.674.610.067,15</a>	<a href="#">3.999.919.757,29</a>	<a href="#">683.197.579,86</a>
1.3.1.2.09.09.1.0.000	Servicios Administrativos	876.326.052,22	-8.800.000,00	867.526.052,22	557.956.569,29	309.569.482,93
1.3.1.2.09.09.2.0.000	Servicios de Fotocopiado	20.000.000,00	0,00	20.000.000,00	7.797.760,00	12.202.240,00
1.3.1.2.09.09.3.0.000	Servicios Varios	406.000.000,00	6.084.014,93	412.084.014,93	234.579.557,83	177.504.457,10
1.3.1.2.09.09.4.0.000	Venta de Servicios Empresas Auxiliares	1.500.000.000,00	0,00	1.500.000.000,00	1.879.975.785,07	-379.975.785,07
1.3.1.2.09.09.5.0.000	Venta de Servicios Fdos. Rest.	1.225.000.000,00	0,00	1.225.000.000,00	697.808.413,30	527.191.586,70
1.3.1.2.09.09.7.0.000	Servicios Intraproyectos	650.000.000,00	0,00	650.000.000,00	613.294.401,80	36.705.598,20
1.3.1.2.09.09.8.0.000	Fondo Solidarios Centro Infantil Universitario	0,00	0,00	0,00	8.507.270,00	0,00
<a href="#">1.3.1.3.00.00.0.0.000</a>	<a href="#">Derechos Administrativos</a>	<a href="#">6.794.406.306,00</a>	<a href="#">0,00</a>	<a href="#">6.794.406.306,00</a>	<a href="#">7.062.883.873,62</a>	<a href="#">-268.477.567,62</a>
<a href="#">1.3.1.3.02.00.0.0.000</a>	<a href="#">Derechos Administrativos a otros Servicios Públicos</a>	<a href="#">6.794.406.306,00</a>	<a href="#">0,00</a>	<a href="#">6.794.406.306,00</a>	<a href="#">7.062.883.873,62</a>	<a href="#">-268.477.567,62</a>
<a href="#">1.3.1.3.02.02.0.0.000</a>	<a href="#">Derechos Administrativos a los Servicios de Educación</a>	<a href="#">6.794.406.306,00</a>	<a href="#">0,00</a>	<a href="#">6.794.406.306,00</a>	<a href="#">7.062.883.873,62</a>	<a href="#">-268.477.567,62</a>
1.3.1.3.02.02.0.0.010	Derechos y Confecciones Carné UCR	12.000.000,00	0,00	12.000.000,00	6.744.000,00	5.256.000,00
1.3.1.3.02.02.0.0.020	Derechos de Exámenes (Ext. Y Suficiencia)	22.000.000,00	0,00	22.000.000,00	20.223.165,00	1.776.835,00
1.3.1.3.02.02.0.0.030	Derechos de Examen de Admisión	347.852.306,00	0,00	347.852.306,00	285.126.176,20	62.726.129,80
1.3.1.3.02.02.0.0.040	Derechos de Incorporación y Título	88.000.000,00	0,00	88.000.000,00	88.312.868,88	-312.868,88
1.3.1.3.02.02.0.0.050	Derechos de Matrícula Corriente	3.400.000.000,00	0,00	3.400.000.000,00	3.533.676.529,00	-133.676.529,00
1.3.1.3.02.02.0.0.060	Derechos de Marchamo	30.000.000,00	0,00	30.000.000,00	31.580.000,00	-1.580.000,00
1.3.1.3.02.02.0.0.070	Derechos de Matrícula Cursos Especiales	420.000.000,00	0,00	420.000.000,00	399.134.951,11	20.865.048,89
1.3.1.3.02.02.0.0.090	Derechos de Laboratorio	45.000.000,00	0,00	45.000.000,00	48.150.435,00	-3.150.435,00
1.3.1.3.02.02.0.0.100	Derechos de Matrícula Estudios de Posgrado	120.000.000,00	0,00	120.000.000,00	139.462.166,08	-19.462.166,08
1.3.1.3.02.02.0.0.120	Derechos de Certificaciones	65.000.000,00	0,00	65.000.000,00	61.491.270,00	3.508.730,00
1.3.1.3.02.02.0.0.140	Derechos de Matrícula-Prog. Posg. Financ. Compl.	2.000.000.000,00	0,00	2.000.000.000,00	2.178.580.037,35	-178.580.037,35
1.3.1.3.02.02.0.0.160	Cuota de Bienestar Estudiantil	204.554.000,00	0,00	204.554.000,00	225.158.419,00	-20.604.419,00
1.3.1.3.02.02.0.0.170	Fondo Solidario Estudiantil	40.000.000,00	0,00	40.000.000,00	45.131.356,00	-5.131.356,00
1.3.1.3.02.02.0.0.180	Carne funcionarios UCR	0,00	0,00	0,00	112.500,00	-112.500,00
<a href="#">1.3.2.0.00.00.0.0.000</a>	<a href="#">Ingresos de la Propiedad</a>	<a href="#">3.924.200.000,00</a>	<a href="#">200.000.000,00</a>	<a href="#">4.124.200.000,00</a>	<a href="#">2.981.693.390,46</a>	<a href="#">1.142.506.609,54</a>
<a href="#">1.3.2.3.00.00.0.0.000</a>	<a href="#">Renta de Activos Financieros</a>	<a href="#">3.924.200.000,00</a>	<a href="#">200.000.000,00</a>	<a href="#">4.124.200.000,00</a>	<a href="#">2.981.693.390,46</a>	<a href="#">1.142.506.609,54</a>
<a href="#">1.3.2.3.01.00.0.0.000</a>	<a href="#">Intereses sobre Títulos Valores</a>	<a href="#">3.566.200.000,00</a>	<a href="#">0,00</a>	<a href="#">3.566.200.000,00</a>	<a href="#">2.299.250.265,45</a>	<a href="#">1.266.949.734,55</a>
1.3.2.3.01.06.0.0.000	Intereses sobre Títulos Valores de Inst. Públicas Financ.	3.566.200.000,00	0,00	3.566.200.000,00	2.299.250.265,45	1.266.949.734,55
<a href="#">1.3.2.3.02.00.0.0.000</a>	<a href="#">Intereses y Comisiones sobre Préstamos</a>	<a href="#">0,00</a>	<a href="#">0,00</a>	<a href="#">0,00</a>	<a href="#">10.898.368,58</a>	<a href="#">-10.898.368,58</a>
1.3.2.3.02.07.0.0.000	Intereses y Comisiones sobre Préstamos al Sector Priv.	0,00	0,00	0,00	10.898.368,58	-10.898.368,58
<a href="#">1.3.2.3.03.00.0.0.000</a>	<a href="#">Otras Rentas de Activos Financieros</a>	<a href="#">358.000.000,00</a>	<a href="#">200.000.000,00</a>	<a href="#">558.000.000,00</a>	<a href="#">671.544.756,43</a>	<a href="#">-113.544.756,43</a>
1.3.2.3.03.01.0.0.000	Inter.S/ Ctas Corrientes y Otros Depósitos Bcos Estatales	358.000.000,00	0,00	358.000.000,00	321.080.823,79	36.919.176,21

**UNIVERSIDAD DE COSTA RICA  
VICERRECTORÍA DE ADMINISTRACIÓN  
OFICINA DE ADMINISTRACIÓN FINANCIERA**

**LIQUIDACIÓN DE INGRESOS  
AL 31 DE DICIEMBRE DE 2014  
(Cifras en colones)**

CUENTA INGRESO	CLASE DE INGRESO	PRESUPUESTO ORDINARIO	+ AUMENTOS - DISMINUCIONES	PRESUPUESTO TOTAL	INGRESO REAL	SUMA POR INGRESAR
1,3,2,3,03,04,0,0,0,000	Diferencias por Tipo de Cambio	0,00	200.000.000,00	200.000.000,00	350.463.932,64	-150.463.932,64
<b><u>1,3,3,0,00,00,0,0,0,000</u></b>	<b><u>Multas, Sanciones, Remates y Confisc.</u></b>	<b><u>410.000.000,00</u></b>	<b><u>0,00</u></b>	<b><u>410.000.000,00</u></b>	<b><u>416.758.420,70</u></b>	<b><u>-6.758.420,70</u></b>
<u>1,3,3,1,00,00,0,0,0,000</u>	<u>Multas y Sanciones</u>	<u>410.000.000,00</u>	<u>0,00</u>	<u>410.000.000,00</u>	<u>416.758.420,70</u>	<u>-6.758.420,70</u>
<u>1,3,3,1,09,00,0,0,0,000</u>	<u>Otras Multas</u>	<u>410.000.000,00</u>	<u>0,00</u>	<u>410.000.000,00</u>	<u>416.758.420,70</u>	<u>-6.758.420,70</u>
1,3,3,1,09,01,0,0,0,000	Deudas de Biblioteca	35.000.000,00	0,00	35.000.000,00	26.780.699,70	8.219.300,30
1,3,3,1,09,02,0,0,0,000	Recargos por Matrícula	375.000.000,00	0,00	375.000.000,00	389.977.721,00	-14.977.721,00
<b><u>1,3,9,0,00,00,0,0,0,000</u></b>	<b><u>Otros Ingresos no Tributarios</u></b>	<b><u>270.000.000,00</u></b>	<b><u>0,00</u></b>	<b><u>270.000.000,00</u></b>	<b><u>220.775.979,99</u></b>	<b><u>49.224.020,01</u></b>
<u>1,3,9,1,00,00,0,0,0,000</u>	<u>Reintegros en Efectivo</u>	<u>270.000.000,00</u>	<u>0,00</u>	<u>270.000.000,00</u>	<u>219.688.767,51</u>	<u>50.311.232,49</u>
1,3,9,1,01,00,0,0,0,000	Otros Ingresos	250.000.000,00	0,00	250.000.000,00	167.667.604,48	82.332.395,52
1,3,9,1,02,00,0,0,0,000	Depósitos Bancarios no Especificados	15.000.000,00	0,00	15.000.000,00	42.971.381,78	-27.971.381,78
1,3,9,1,05,00,0,0,0,000	Fondo Estudiantil Apoyo Estudiantes	5.000.000,00	0,00	5.000.000,00	4.771.336,00	228.664,00
1,3,9,1,06,00,0,0,0,000	Descuentos por Pronto Pago	0,00	0,00	0,00	4.278.445,25	-4.278.445,25
<u>1,3,9,9,00,00,0,0,0,000</u>	<u>Ingresos Varios no Especificados</u>	<u>0,00</u>	<u>0,00</u>	<u>0,00</u>	<u>1.087.212,48</u>	<u>-1.087.212,48</u>
1,3,9,9,01,00,0,0,0,000	Indemnizaciones del INS	0,00	0,00	0,00	1.087.212,48	-1.087.212,48
<b>1,4,0,0,00,00,0,0,0,000</b>	<b>TRANSFERENCIAS CORRIENTES</b>	<b>204.222.218.150,00</b>	<b>3.608.780.939,08</b>	<b>207.830.999.089,08</b>	<b>206.689.507.380,36</b>	<b>1.141.491.708,72</b>
<b><u>1,4,1,0,00,00,0,0,0,000</u></b>	<b><u>Transfe. Ctes. del Sector Público</u></b>	<b><u>203.367.839.575,00</u></b>	<b><u>3.608.780.939,08</u></b>	<b><u>206.976.620.514,08</u></b>	<b><u>205.653.863.531,83</u></b>	<b><u>1.322.756.982,25</u></b>
1,4,1,1,00,00,0,0,0,000	Transf. Ctes. del Gobierno Central	202.967.839.575,00	3.448.447.481,44	206.416.287.056,44	205.075.663.401,21	1.340.623.655,23
1,4,1,2,00,00,0,0,0,000	Transf. Ctes. de Órganos Desconcentrados	400.000.000,00	0,00	400.000.000,00	438.416.000,00	-38.416.000,00
1,4,1,3,00,00,0,0,0,000	Transf. Ctes. de Instituciones Descentralizadas	0,00	160.333.457,64	160.333.457,64	139.784.130,62	20.549.327,02
<b><u>1,4,2,0,00,00,0,0,0,000</u></b>	<b><u>Del Sector Privado</u></b>	<b><u>804.378.575,00</u></b>	<b><u>0,00</u></b>	<b><u>804.378.575,00</u></b>	<b><u>928.588.254,30</u></b>	<b><u>-124.209.679,30</u></b>
<b><u>1,4,3,0,00,00,0,0,0,000</u></b>	<b><u>Del Sector Externo</u></b>	<b><u>50.000.000,00</u></b>	<b><u>0,00</u></b>	<b><u>50.000.000,00</u></b>	<b><u>107.055.594,23</u></b>	<b><u>-57.055.594,23</u></b>
1,4,3,9,00,00,0,0,0,000	Otras Transf. Ctes. Del Sector Externo.	50.000.000,00	0,00	50.000.000,00	107.055.594,23	-57.055.594,23
<b>2,0,0,0,00,00,0,0,0,000</b>	<b>INGRESOS DE CAPITAL</b>	<b>99.100.000,00</b>	<b>0,00</b>	<b>99.100.000,00</b>	<b>181.883.945,03</b>	<b>-82.783.945,03</b>
<b>2,3,0,0,00,00,0,0,0,000</b>	<b>RECUPERACIÓN DE PRESTAMOS</b>	<b>99.100.000,00</b>	<b>0,00</b>	<b>99.100.000,00</b>	<b>181.883.945,03</b>	<b>-82.783.945,03</b>
<b><u>2,3,2,0,00,00,0,0,0,000</u></b>	<b><u>Recuperación de Préstamos al Sector Privado</u></b>	<b><u>99.100.000,00</u></b>	<b><u>0,00</u></b>	<b><u>99.100.000,00</u></b>	<b><u>181.883.945,03</u></b>	<b><u>-82.783.945,03</u></b>
2,3,2,0,00,00,0,0,0,000	Concedidos al Sector Privado	99.100.000,00	0,00	99.100.000,00	181.883.945,03	-82.783.945,03
<b>3,0,0,0,00,00,0,0,0,000</b>	<b>FINANCIAMIENTO</b>	<b>27.942.158.394,78</b>	<b>16.149.028.054,16</b>	<b>44.091.186.448,94</b>	<b>44.144.796.902,34</b>	<b>-53.610.453,40</b>
<b>3,3,0,0,00,00,0,0,0,000</b>	<b>RECURSOS DE VIGENCIAS ANTERIORES <sup>(1)</sup></b>	<b>27.942.158.394,78</b>	<b>16.149.028.054,16</b>	<b>44.091.186.448,94</b>	<b>44.144.796.902,34</b>	<b>-53.610.453,40</b>

**UNIVERSIDAD DE COSTA RICA  
VICERRECTORÍA DE ADMINISTRACIÓN  
OFICINA DE ADMINISTRACIÓN FINANCIERA**

**LIQUIDACIÓN DE INGRESOS  
AL 31 DE DICIEMBRE DE 2014  
(Cifras en colones)**

CUENTA INGRESO	CLASE DE INGRESO	PRESUPUESTO ORDINARIO	+ AUMENTOS - DISMINUCIONES	PRESUPUESTO TOTAL	INGRESO REAL	SUMA POR INGRESAR
<a href="#">3.3.1.0.00.00.0.0.000</a>	<a href="#">Superávit Libre</a>	<a href="#">825.000.000,00</a>	<a href="#">1.851.597.983,71</a>	<a href="#">2.676.597.983,71</a>	<a href="#">2.708.806.020,81</a>	<a href="#">-32.208.037,10</a>
3.3.1.1.00.00.0.0.000	Sup/Déficit Acum. Ejercicio Anterior	825.000.000,00	1.801.597.983,71	2.626.597.983,71	2.626.597.983,71	0,00
3.3.1.2.00.00.0.0.000	Recursos Vigencias Anteriores / Cheques Prescritos	0,00	50.000.000,00	50.000.000,00	82.208.037,10	-32.208.037,10
<a href="#">3.3.2.0.00.00.0.0.000</a>	<a href="#">Superávit Específico</a>	<a href="#">27.117.158.394,78</a>	<a href="#">14.297.430.070,45</a>	<a href="#">41.414.588.465,23</a>	<a href="#">41.435.990.881,53</a>	<a href="#">-21.402.416,30</a>
<a href="#">3.3.2.0.01.00.0.0.000</a>	<a href="#">Superávit Comprometido Fondos Restringidos</a>	<a href="#">11.769.548.394,78</a>	<a href="#">5.703.533.734,39</a>	<a href="#">17.473.082.129,17</a>	<a href="#">17.400.761.410,93</a>	<a href="#">72.320.718,24</a>
3.3.2.0.01.01.0.0.000	Superávit Comprometido Leyes, Convenios, Otros	4.985.048.394,78	3.707.327.515,89	8.692.375.910,67	8.675.994.374,70	16.381.535,97
3.3.2.0.01.02.0.0.000	Superávit Comprometido Fondos Intraproyectos	4.637.500.000,00	707.812.305,35	5.345.312.305,35	5.288.902.703,08	56.409.602,27
3.3.2.0.01.03.0.0.000	Superávit Comprometido Fondo del Sistema (CONARE)	2.147.000.000,00	1.288.393.913,15	3.435.393.913,15	3.435.864.333,15	-470.420,00
<a href="#">3.3.2.0.02.00.0.0.000</a>	<a href="#">Superávit Comprometido Empresas Aux.</a>	<a href="#">2.500.000.000,00</a>	<a href="#">211.036.760,25</a>	<a href="#">2.711.036.760,25</a>	<a href="#">2.914.344.750,33</a>	<a href="#">-203.307.990,08</a>
<a href="#">3.3.2.0.03.00.0.0.000</a>	<a href="#">Superávit Comprometido Cursos Especiales</a>	<a href="#">650.000.000,00</a>	<a href="#">262.897.832,68</a>	<a href="#">912.897.832,68</a>	<a href="#">803.312.977,14</a>	<a href="#">109.584.855,54</a>
3.3.2.0.03.01.0.0.000	Superávit Comprometido Cursos Ext. Docente	450.000.000,00	8.339.969,53	458.339.969,53	447.959.139,69	10.380.829,84
3.3.2.0.03.02.0.0.000	Superávit Comprometido Prog. Posg. Financ. Compl.	200.000.000,00	254.557.863,15	454.557.863,15	355.353.837,45	99.204.025,70
<a href="#">3.3.2.0.04.00.0.0.000</a>	<a href="#">Superávit Comp. Renov. Eq. Científ. y Tecn.</a>	<a href="#">0,00</a>	<a href="#">848.575.054,89</a>	<a href="#">848.575.054,89</a>	<a href="#">848.575.054,89</a>	<a href="#">0,00</a>
<a href="#">3.3.2.0.05.00.0.0.000</a>	<a href="#">Superávit Fondo Prést. (Ejerc. Ant.)</a>	<a href="#">0,00</a>	<a href="#">165.311.045,64</a>	<a href="#">165.311.045,64</a>	<a href="#">165.311.045,64</a>	<a href="#">0,00</a>
<a href="#">3.3.2.0.06.00.0.0.000</a>	<a href="#">Superávit Grupos Cultur. O.B.E. Sodas-Fot.</a>	<a href="#">0,00</a>	<a href="#">187.650.820,32</a>	<a href="#">187.650.820,32</a>	<a href="#">187.650.820,32</a>	<a href="#">0,00</a>
<a href="#">3.3.2.0.07.00.0.0.000</a>	<a href="#">Superávit Proyectos de Inversión</a>	<a href="#">4.697.610.000,00</a>	<a href="#">119.131.707,95</a>	<a href="#">4.816.741.707,95</a>	<a href="#">4.816.741.707,95</a>	<a href="#">0,00</a>
<a href="#">3.3.2.0.09.00.0.0.000</a>	<a href="#">Superávit Compromisos Fondos Corrientes</a>	<a href="#">7.500.000.000,00</a>	<a href="#">6.157.833.339,75</a>	<a href="#">13.657.833.339,75</a>	<a href="#">13.657.833.339,75</a>	<a href="#">0,00</a>
<a href="#">3.3.2.0.14.00.0.0.000</a>	<a href="#">CONARE Reconocimiento de Títulos</a>	<a href="#">0,00</a>	<a href="#">18.668.082,83</a>	<a href="#">18.668.082,83</a>	<a href="#">18.668.082,83</a>	<a href="#">0,00</a>
<a href="#">3.3.2.0.15.00.0.0.000</a>	<a href="#">Transferencias Corrientes a Personas (Sistema de Becas)</a>	<a href="#">0,00</a>	<a href="#">622.791.691,75</a>	<a href="#">622.791.691,75</a>	<a href="#">622.791.691,75</a>	<a href="#">0,00</a>
<b>TOTAL GENERAL DE INGRESOS</b>		<b>249.780.000.000,00</b>	<b>19.957.808.993,24</b>	<b>269.737.808.993,24</b>	<b>267.020.207.860,85</b>	<b>2.717.601.132,39</b>

(1) Los Ingresos de "Recursos de Vigencias de Periodos Anteriores" se presentan desglosados según lo solicitado en oficio No.11427, punto 1.a) de fecha 11 de septiembre de 1997.

**Fuente:**

Presupuesto Ordinario UCR. Año 2014

Sistema de Información de Administración Financiera al 31 de diciembre de 2014

# ANEXO 12

EGRESOS POR SECCIÓN  
Y  
OBJETO DEL GASTO

**UNIVERSIDAD DE COSTA RICA  
VICERRECTORÍA DE ADMINISTRACIÓN  
OFICINA DE ADMINISTRACIÓN FINANCIERA**

**RESUMEN DE EGRESOS POR SECCIÓN  
DEL 01 ENERO AL 31 DE DICIEMBRE DE 2014**

**SECCIÓN**

1	Fondos Corrientes para Operaciones	¢	198.773.481.707,44
2	Empresas Auxiliares		2.408.646.967,87
3	Planta Física		3.369.433.461,31
4	Fondo de Préstamos		8.851.894,10
5	Fondos Restringidos		7.167.342.108,84
6	Cursos Especiales		381.258.940,42
7	Prog. Posg. Financ.Complementario		2.085.481.406,60
8	Fondos Intraproyectos		1.454.805.608,10
9	Fondos del Sistema (CONARE)		4.603.049.952,81
10	Plan de Mejoramiento Institucional		<u>6.572.688,51</u>
	<b>Total General de Egresos</b>	<b>¢</b>	<b><u><u>220.258.924.736,00</u></u></b>

**RESUMEN DE EGRESOS POR OBJETO DE GASTO  
DEL 01 ENERO AL 31 DE DICIEMBRE DE 2014**

**CLASE**

0	Remuneraciones	¢	157.555.210.346,92
1	Servicios		15.233.011.761,20
2	Materiales y Suministros		5.181.797.924,48
3	Intereses y Comisiones		322.810.983,64
4	Activos Financieros		8.851.894,10
5	Bienes Duraderos		16.946.964.917,60
6	Transferencias Corrientes		24.907.150.033,98
8	Amortización		<u>103.126.874,08</u>
	<b>Total General de Egresos</b>	<b>¢</b>	<b><u><u>220.258.924.736,00</u></u></b>

# LIQUIDACIÓN DEL PRESUPUESTO - EGRESOS



# EGRESOS POR SECCIÓN

**UNIVERSIDAD DE COSTA RICA  
VICERRECTORÍA DE ADMINISTRACIÓN  
OFICINA DE ADMINISTRACIÓN FINANCIERA**

**LIQUIDACIÓN DE EGRESOS POR SECCIÓN  
AL 31 DE DICIEMBRE DE 2014  
(Cifras en colones)**

SECCIÓN	UBICACIÓN PRESUPUESTARIA	DESCRIPCIÓN	PRESUPUESTO ORDINARIO	+ AUMENTOS - DISMINUCIONES	PRESUPUESTO TOTAL	GASTO REAL	+ SUPERÁVIT - DÉFICIT
1		<b>FONDOS CORRIENTES</b>	<b>207.987.312.446,24</b>	<b>5.033.445.148,46</b>	<b>213.020.757.594,70</b>	<b>198.773.481.707,44</b>	<b>14.247.275.887,26</b>
1	01	DOCENCIA	74.133.143.053,44	1.126.254.656,24	75.259.397.709,68	73.579.168.099,32	1.680.229.610,36
1	01-01	APOYO A LA DOCENCIA	15.165.133.308,94	-3.661.087.030,86	11.504.046.278,08	8.547.761.791,33	2.956.284.486,75
1	01-01-02	LICENCIA SABÁTICA	260.595.444,52	6.498.017,42	267.093.461,94	109.417.307,15	157.676.154,79
1	01-01-03	CENTRO DE EVALUACIÓN ACADÉMICA	767.937.181,95	121.616.035,78	889.553.217,73	896.734.765,77	-7.181.548,04
1	01-01-04	TERCER CICLO	142.413.302,70	4.779.303,06	147.192.605,76	14.206.785,55	132.985.820,21
1	01-01-06	SERVICIOS APOYO VICERRECTORÍA DOCENCIA	13.746.591.885,49	-3.774.629.409,74	9.971.962.475,75	7.387.577.009,39	2.584.385.466,36
1	01-01-08	FORMACIÓN DE RECURSOS DOCENTES	130.297.722,28	4.945.387,62	135.243.109,90	103.369.661,25	31.873.448,65
1	01-01-09	PROYECTOS DE DOCENCIA	117.297.772,00	-24.296.365,00	93.001.407,00	36.456.262,22	56.545.144,78
1	01-02	ÁREA DE ARTES Y LETRAS	6.213.423.014,24	425.425.989,36	6.638.849.003,60	7.384.230.762,36	-745.381.758,76
1	01-02-02	FACULTAD DE BELLAS ARTES	3.005.182.028,47	168.873.007,22	3.174.055.035,69	3.172.133.328,75	1.921.706,94
1	01-02-02-02	ESCUELA DE ARTES DRAMÁTICAS	423.104.769,43	18.344.310,87	441.449.080,30	364.604.100,36	76.844.979,94
1	01-02-02-03	ESCUELA DE ARTES PLÁSTICAS	1.143.644.640,10	52.619.621,02	1.196.264.261,12	1.051.858.208,29	144.406.052,83
1	01-02-02-04	ESCUELA DE ARTES MUSICALES	1.438.432.618,94	97.909.075,33	1.536.341.694,27	1.755.671.020,10	-219.329.325,83
1	01-02-03	FACULTAD DE LETRAS	3.208.240.985,77	256.552.982,14	3.464.793.967,91	4.212.097.433,61	-747.303.465,70
1	01-02-03-02	ESCUELA DE FILOLOGÍA	878.964.505,08	76.650.352,92	955.614.858,00	1.267.343.973,41	-311.729.115,41
1	01-02-03-03	ESCUELA DE FILOSOFÍA	575.233.759,49	56.469.193,05	631.702.952,54	915.765.853,94	-284.062.901,40
1	01-02-03-04	ESCUELA DE LENGUAS MODERNAS	1.754.042.721,20	123.433.436,17	1.877.476.157,37	2.028.987.606,26	-151.511.448,89
1	01-03	AREA DE CIENCIAS BASICAS	8.015.728.716,29	705.728.207,93	8.721.456.924,22	9.414.323.687,76	-692.866.763,54
1	01-03-02	FACULTAD DE CIENCIAS	8.015.728.716,29	705.728.207,93	8.721.456.924,22	9.414.323.687,76	-692.866.763,54
1	01-03-02-02	ESCUELA DE BIOLOGIA	1.652.122.391,30	137.682.136,62	1.789.804.527,92	2.011.806.997,35	-222.002.469,43
1	01-03-02-03	ESCUELA DE FISICA	1.493.885.845,18	148.268.573,74	1.642.154.418,92	1.722.322.900,71	-80.168.481,79
1	01-03-02-04	ESCUELA CENTROAMERICANA DE GEOLOGIA	863.724.299,34	57.013.712,30	920.738.011,64	996.505.347,36	-75.767.335,72
1	01-03-02-05	ESCUELA DE MATEMATICA	2.098.820.660,62	148.265.450,46	2.247.086.111,08	2.244.964.127,57	2.142.983,51
1	01-03-02-06	ESCUELA DE QUIMICA	1.907.175.519,85	214.498.334,81	2.121.673.854,66	2.438.745.314,77	-317.071.460,11
1	01-04	AREA DE CIENCIAS SOCIALES	16.590.859.418,23	1.130.991.104,54	17.721.850.522,77	18.351.233.925,25	-629.383.402,48
1	01-04-01	FACULTAD DE CIENCIAS ECONOMICAS	3.623.826.767,48	235.755.528,32	3.859.582.295,80	3.692.494.581,36	167.087.714,44
1	01-04-01-02	ESCUELA DE ADMINISTRACION NEGOCIOS	1.437.281.401,19	93.206.081,83	1.530.487.483,02	1.275.861.936,99	254.625.546,03
1	01-04-01-03	ESCUELA DE ADMINISTRACION PUBLICA	920.577.932,79	61.601.486,22	982.179.419,01	917.545.382,55	64.634.036,46
1	01-04-01-04	ESCUELA DE ECONOMIA	690.395.266,34	37.652.787,32	728.048.053,66	680.678.396,27	47.369.657,39
1	01-04-01-05	ESCUELA DE ESTADISTICA	575.572.167,16	43.295.172,95	618.867.340,11	818.408.865,55	-199.541.525,44
1	01-04-02	FACULTAD DE DERECHO	2.182.291.341,62	146.300.602,44	2.328.591.944,06	2.496.964.236,11	-168.372.292,05
1	01-04-03	FACULTAD DE EDUCACION	4.001.933.789,51	243.729.627,71	4.245.663.417,22	4.346.632.377,29	-100.968.960,07
1	01-04-03-02	ESCUELA DE ADMINISTRACION EDUCATIVA	458.200.625,84	25.904.747,04	484.105.372,88	477.072.722,79	7.032.650,09
1	01-04-03-03	ESCUELA DE FORMACION DOCENTE	1.267.655.473,18	73.861.133,96	1.341.516.607,14	1.367.402.016,05	-25.885.408,91
1	01-04-03-04	ESCUELA ORIENTACION Y EDUCACION ESPECIAL	826.433.002,45	63.379.478,32	889.812.480,77	932.213.073,68	-42.400.592,91
1	01-04-03-05	ESCUELA EDUCACION FISICA Y DEPORTES	907.134.731,55	51.813.165,51	958.947.897,06	996.410.407,64	-37.462.510,58
1	01-04-03-06	ESCUELA BIBLIOTECOLOGIA Y CIENCIA INFORM	542.509.956,49	28.771.102,88	571.281.059,37	573.534.157,13	-2.253.097,76
1	01-04-05	FACULTAD DE CIENCIAS SOCIALES	6.782.807.519,62	505.205.346,07	7.288.012.865,69	7.815.142.730,49	-527.129.864,80
1	01-04-05-02	ESCUELA DE SOCIOLOGIA	758.830.437,19	61.649.602,25	820.480.039,44	1.072.933.204,34	-252.453.164,90
1	01-04-05-03	ESCUELA CIENCIAS COMUNICACION COLECTIVA	1.184.577.865,48	85.265.770,17	1.269.843.635,65	1.153.114.776,68	116.728.858,97

**UNIVERSIDAD DE COSTA RICA**  
**VICERRECTORÍA DE ADMINISTRACIÓN**  
**OFICINA DE ADMINISTRACIÓN FINANCIERA**

**LIQUIDACIÓN DE EGRESOS POR SECCIÓN**  
**AL 31 DE DICIEMBRE DE 2014**  
**(Cifras en colones)**

SECCIÓN	UBICACIÓN PRESUPUESTARIA	DESCRIPCIÓN	PRESUPUESTO ORDINARIO	+ AUMENTOS - DISMINUCIONES	PRESUPUESTO TOTAL	GASTO REAL	+ SUPERÁVIT - DÉFICIT
1	01-04-05-04	ESCUELA DE CIENCIAS POLITICAS	716.529.035,67	43.778.273,07	760.307.308,74	809.031.374,48	-48.724.065,74
1	01-04-05-05	ESCUELA DE HISTORIA	828.406.155,86	64.543.669,52	892.949.825,38	1.179.781.571,42	-286.831.746,04
1	01-04-05-06	ESCUELA DE TRABAJO SOCIAL	876.381.474,23	44.418.733,71	920.800.207,94	796.983.917,79	123.816.290,15
1	01-04-05-07	ESCUELA DE PSICOLOGIA	1.249.311.801,86	74.206.956,67	1.323.518.758,53	1.373.716.145,34	-50.197.386,81
1	01-04-05-08	ESCUELA DE GEOGRAFIA	560.564.914,44	72.612.794,45	633.177.708,89	651.308.741,31	-18.131.032,42
1	01-04-05-09	ESCUELA DE ANTROPOLOGIA	608.205.834,89	58.729.546,23	666.935.381,12	778.272.999,13	-111.337.618,01
1	01-05	AREA DE SALUD	14.707.924.462,06	1.250.772.400,17	15.958.696.862,23	14.331.407.967,16	1.627.288.895,07
1	01-05-02	FACULTAD DE MEDICINA	7.684.966.241,24	670.143.248,36	8.355.109.489,60	7.092.909.505,95	1.262.199.983,65
1	01-05-02-02	ESCUELA DE MEDICINA	4.123.205.118,43	469.723.266,90	4.592.928.385,33	3.560.729.901,46	1.032.198.483,87
1	01-05-02-03	ESCUELA DE ENFERMERIA	1.337.437.673,23	94.410.475,07	1.431.848.148,30	1.491.980.153,10	-60.132.004,80
1	01-05-02-04	ESCUELA DE SALUD PUBLICA	411.994.966,42	22.559.919,97	434.554.886,39	456.532.129,12	-21.977.242,73
1	01-05-02-07	ESCUELA DE NUTRICION	799.666.712,22	47.990.408,32	847.657.120,54	841.054.384,29	6.602.736,25
1	01-05-02-08	ESCUELA DE TECNOLOGIAS EN SALUD	1.012.661.770,94	35.459.178,10	1.048.120.949,04	742.612.937,98	305.508.011,06
1	01-05-03	FACULTAD DE ODONTOLOGIA	3.215.280.057,37	265.265.500,22	3.480.545.557,59	3.177.887.943,03	302.657.614,56
1	01-05-04	FACULTAD DE MICROBIOLOGIA	2.170.976.178,51	193.857.963,29	2.364.834.141,80	2.570.533.767,89	-205.699.626,09
1	01-05-05	FACULTAD DE FARMACIA	1.636.701.984,94	121.505.688,30	1.758.207.673,24	1.490.076.750,29	268.130.922,95
1	01-06	AREA DE INGENIERIA Y ARQUITECTURA	7.436.048.879,42	432.826.562,56	7.868.875.441,98	7.539.776.405,42	329.099.036,56
1	01-06-03	FACULTAD DE INGENIERIA	7.436.048.879,42	432.826.562,56	7.868.875.441,98	7.539.776.405,42	329.099.036,56
1	01-06-03-02	ESCUELA DE INGENIERIA CIVIL	1.177.646.925,32	75.194.755,35	1.252.841.680,67	1.156.190.137,18	96.651.543,49
1	01-06-03-03	ESCUELA DE INGENIERIA QUIMICA	590.792.316,49	32.426.891,21	623.219.207,70	539.898.041,09	83.321.166,61
1	01-06-03-04	ESCUELA DE INGENIERIA ELECTRICA	1.156.084.889,86	74.916.367,60	1.231.001.257,46	1.228.812.682,26	2.188.575,20
1	01-06-03-05	ESCUELA DE INGENIERIA MECANICA	649.865.804,55	37.850.404,82	687.716.209,37	664.877.294,59	22.838.914,78
1	01-06-03-06	ESCUELA DE INGENIERIA INDUSTRIAL	825.260.244,10	38.850.360,99	864.110.605,09	711.245.130,25	152.865.474,84
1	01-06-03-07	ESCUELA DE ARQUITECTURA	1.187.967.797,07	63.730.861,67	1.251.698.658,74	1.189.496.823,46	62.201.835,28
1	01-06-03-08	ESCUELA DE INGENIERIA AGRICOLA	344.351.334,30	17.098.733,42	361.450.067,72	355.301.237,21	6.148.830,51
1	01-06-03-09	ESC.CIENCIAS COMPUTACION E INFORMATICA	1.103.719.753,24	64.832.235,61	1.168.551.988,85	1.399.029.988,87	-230.478.000,02
1	01-06-03-10	ESCUELA DE INGENIERIA TOPOGRAFICA	400.359.814,49	27.925.951,89	428.285.766,38	294.925.070,51	133.360.695,87
1	01-07	ESCUELA DE ESTUDIOS GENERALES	3.042.966.658,76	241.272.540,48	3.284.239.199,24	4.243.988.747,08	-959.749.547,84
1	01-08	AREA DE CIENCIAS AGROALIMENTARIAS	2.681.058.595,50	194.767.435,62	2.875.826.031,12	3.167.498.133,46	-291.672.102,34
1	01-08-02	FACULTAD DE CIENCIAS AGROALIMENTARIAS	2.681.058.595,50	194.767.435,62	2.875.826.031,12	3.167.498.133,46	-291.672.102,34
1	01-08-02-02	ESCUELA DE ECONOMIA AGRICOLA Y AGRONEGOC.	516.791.415,19	26.272.797,00	543.064.212,19	483.974.190,38	59.090.021,81
1	01-08-02-03	ESCUELA DE AGRONOMIA	1.032.035.952,36	86.166.734,43	1.118.202.686,79	1.380.226.697,31	-262.024.010,52
1	01-08-02-04	ESCUELA DE ZOOTECNIA	616.126.848,85	41.415.026,35	657.541.875,20	664.190.399,99	-6.648.524,79
1	01-08-02-05	ESCUELA DE TECNOLOGIA EN ALIMENTOS	516.104.379,10	40.912.877,84	557.017.256,94	639.106.845,78	-82.089.588,84
1	01-96	COMPROMISOS DOCENCIA	280.000.000,00	405.557.446,44	685.557.446,44	598.946.679,50	86.610.766,94
1	01-99	DESARROLLO ACADEMICO EXTRAORDINARIO	0,00	0,00	0,00	0,00	0,00
1	01-99-92	PLAN DE MEJORAM INSTITUC PROG DOCENCIA	0,00	0,00	0,00	0,00	0,00
1	01-99-97	FONDO DEL SISTEMA, PROG. DOCENCIA	0,00	0,00	0,00	0,00	0,00
1	02	INVESTIGACION	26.825.577.913,39	1.687.905.185,15	28.513.483.098,54	25.867.013.451,87	2.646.469.646,67
1	02-01	APOYO A LA INVESTIGACION	14.558.032.114,95	-762.376.719,53	13.795.655.395,42	11.128.221.216,13	2.667.434.179,29
1	02-01-02	SERV.DE APOYO-VICERRECTORIA INVESTIGACION	6.521.690.221,59	-1.236.155.576,14	5.285.534.645,45	2.853.486.739,01	2.432.047.906,44
1	02-01-02-01	UNIDADES (VIC. INVESTIGACION)	6.005.444.321,59	-1.033.789.535,64	4.971.654.785,95	2.594.909.042,85	2.376.745.743,10

**UNIVERSIDAD DE COSTA RICA**  
**VICERRECTORÍA DE ADMINISTRACIÓN**  
**OFICINA DE ADMINISTRACIÓN FINANCIERA**

**LIQUIDACIÓN DE EGRESOS POR SECCIÓN**  
**AL 31 DE DICIEMBRE DE 2014**  
**(Cifras en colones)**

SECCIÓN	UBICACIÓN PRESUPUESTARIA	DESCRIPCIÓN	PRESUPUESTO ORDINARIO	+ AUMENTOS - DISMINUCIONES	PRESUPUESTO TOTAL	GASTO REAL	+ SUPERÁVIT - DÉFICIT
1	02-01-02-02	COLECCIONES Y MUSEOS (VIC. INVESTIG.)	20.000.000,00	-6.541.400,35	13.458.599,65	10.473.886,69	2.984.712,96
1	02-01-02-04	PROGRAMAS ESPECIALES	271.345.900,00	-195.260.932,01	76.084.967,99	50.624.430,86	25.460.537,13
1	02-01-02-05	FONDOS CONCURSABLES (APOYO A LA INVEST)	209.000.000,00	-563.708,14	208.436.291,86	184.535.854,41	23.900.437,45
1	02-01-02-06	FONDO INTERSEDES	15.900.000,00	0,00	15.900.000,00	12.943.524,20	2.956.475,80
1	02-01-03	SIST.EDITORIAL DE DIF. CIENTIF DE LA INV	1.394.242.044,02	54.093.591,95	1.448.335.635,97	1.480.983.046,70	-32.647.410,73
1	02-01-04	SISTEMA DE BIBLIOTECAS	3.256.898.877,43	162.294.889,80	3.419.193.767,23	3.265.060.604,71	154.133.162,52
1	02-01-05	PROYECTOS DE INVESTIGACION VIC.INVESTIGA	632.113.500,00	-134.449,37	631.979.050,63	609.080.874,63	22.898.176,00
1	02-01-08	JARDIN BOTANICO LANKESTER	391.201.736,12	25.681.845,31	416.883.581,43	388.356.148,25	28.527.433,18
1	02-01-09	ESTACION EXPERIMENTAL FABIO BAUDRIT M.	1.291.526.243,32	88.511.762,32	1.380.038.005,64	1.423.534.316,83	-43.496.311,19
1	02-01-10	ESTACION EXPERIMENTAL ALFREDO VOLIO MATA	408.155.123,12	85.875.480,91	494.030.604,03	435.256.894,85	58.773.709,18
1	02-01-13	LABORATORIOS DE ENSAYOS BIOLOGICOS	241.264.092,39	20.175.902,29	261.439.994,68	258.251.961,11	3.188.033,57
1	02-01-14	UNID.DE DES.EN TEC.DE LA INFORMA.Y REDES	6.431.486,00	11.858.814,00	18.290.300,00	0,00	18.290.300,00
1	02-01-15	FINCA EXPERIMENTAL SANTA ANA	3.860.812,00	-298.020,22	3.562.791,78	3.562.788,45	3,33
1	02-01-16	FINCA EXPERIMENTAL DE PEJIBAYE	32.605.813,58	6.545.631,78	39.151.445,36	20.083.367,92	19.068.077,44
1	02-01-17	OBSERVATORIO DEL DESARROLLO	123.496.697,04	8.682.456,17	132.179.153,21	148.141.438,41	-15.962.285,20
1	02-01-18	UNIDAD DE GESTION Y TRANSFER.DEL CONOCIM	73.212.619,39	1.988.064,18	75.200.683,57	61.327.219,64	13.873.463,93
1	02-01-19	LABORATORIO MATERIALES Y MODELOS ESTRUCT	38.344.769,57	3.397.419,65	41.742.189,22	61.984.140,05	-20.241.950,83
1	02-01-20	FINCA EXP. INTERDISCIP. MODEL.AGROECOLOG	94.885.308,69	3.802.144,00	98.687.452,69	87.439.525,15	11.247.927,54
1	02-01-21	RED MUSEO + UCR	48.102.770,69	1.303.323,84	49.406.094,53	31.672.150,42	17.733.944,11
1	02-02	CENTROS E INSTITUTOS DE INVESTIGACION	9.405.376.051,25	1.192.339.491,03	10.597.715.542,28	11.278.418.791,66	-680.703.249,38
1	02-02-01	CENTRO INV.EN BIOLOGIA CELULAR Y MOLECUL	490.315.996,44	44.896.709,97	535.212.706,41	701.914.838,16	-166.702.131,75
1	02-02-02	CENTRO INV.CIENCIAS DEL MAR Y LIMNOLOGIA	197.169.312,22	21.961.368,33	219.130.680,55	245.822.715,67	-26.692.035,12
1	02-02-03	CENTRO INV.ELECTROQUIMICA Y ENERG.QUIMIC	120.521.501,55	11.158.891,43	131.680.392,98	119.789.741,21	11.890.651,77
1	02-02-04	CTRO INV. HEMATOLOGIA Y TRANSTORNOS AFIN	158.962.947,31	10.016.197,61	168.979.144,92	159.195.500,01	9.783.644,91
1	02-02-05	CTRO.INVESTIGACION PRODUCTOS NATURALES	157.000.439,70	10.779.755,74	167.780.195,44	202.228.168,90	-34.447.973,46
1	02-02-06	CENTRO DE INVESTIGACIONES GEOFISICA	155.008.360,20	11.151.577,23	166.159.937,43	189.668.591,68	-23.508.654,25
1	02-02-07	CENTRO DE INV.EN ENFERMEDADES TROPICALES	72.808.414,39	298.918.976,86	371.727.391,25	351.648.878,37	20.078.512,88
1	02-02-08	CTRO.INV.HISTORICAS DE AMERICA CENTRAL	204.931.668,46	15.345.326,77	220.276.995,23	261.747.564,46	-41.470.569,23
1	02-02-09	CENTRO INV.EN CONTAMINACION AMBIENTAL	396.111.812,34	23.937.103,36	420.048.915,70	376.579.494,70	43.469.421,00
1	02-02-11	CENTRO DE INVESTIG.AGRONOMICAS	496.697.140,23	169.395.637,83	666.092.778,06	650.318.821,15	15.773.956,91
1	02-02-12	CENTRO INV.EN GRANOS Y SEMILLAS	516.169.208,37	33.985.916,15	550.155.124,52	457.666.267,77	92.488.856,75
1	02-02-13	CENTRO INV. EN TECNOLOGIA DE ALIMENTOS	725.596.481,66	47.366.284,44	772.962.766,10	821.277.314,85	-48.314.548,75
1	02-02-14	INSTITUTO INV. EN CIENCIAS ECONOMICAS	433.263.750,26	31.429.131,62	464.692.881,88	518.189.718,36	-53.496.836,48
1	02-02-15	INSTITUTO INV. PSICOLOGICAS	707.742.470,66	44.697.126,42	752.439.597,08	771.755.414,20	-19.315.817,12
1	02-02-16	INSTITUTO INVESTIGACION EN EDUCACION	430.513.223,83	29.223.891,63	459.737.115,46	429.070.188,99	30.666.926,47
1	02-02-17	INSTITUTO INVESTIGACIONES SOCIALES	460.462.981,61	43.318.419,53	503.781.401,14	486.965.193,91	16.816.207,23
1	02-02-18	INSTITUTO CLODOMIRO PICADO	778.871.485,78	62.041.617,57	840.913.103,35	1.058.372.881,98	-217.459.778,63
1	02-02-19	INSTITUTO INV. EN SALUD	557.194.636,09	40.973.529,11	598.168.165,20	590.320.258,14	7.847.907,06
1	02-02-20	INSTITUTO INV. EN INGENIERIA	492.774.623,30	39.368.373,70	532.142.997,00	444.444.161,75	87.698.835,25
1	02-02-23	CENTRO INV. NUTRICION ANIMAL	61.950.395,60	3.449.619,27	65.400.014,87	80.110.389,85	-14.710.374,98
1	02-02-24	INSTITUTO INV. AGRICOLAS	16.280.106,21	8.965.132,24	25.245.238,45	31.730.139,01	-6.484.900,56
1	02-02-25	INSTITUTO INV. FILOSOFICAS	30.797.652,42	3.549.981,13	34.347.633,55	56.912.087,63	-22.564.454,08

**UNIVERSIDAD DE COSTA RICA**  
**VICERRECTORÍA DE ADMINISTRACIÓN**  
**OFICINA DE ADMINISTRACIÓN FINANCIERA**

**LIQUIDACIÓN DE EGRESOS POR SECCIÓN**  
**AL 31 DE DICIEMBRE DE 2014**  
**(Cifras en colones)**

SECCIÓN	UBICACIÓN PRESUPUESTARIA	DESCRIPCIÓN	PRESUPUESTO ORDINARIO	+ AUMENTOS - DISMINUCIONES	PRESUPUESTO TOTAL	GASTO REAL	+ SUPERÁVIT - DÉFICIT
1	02-02-26	CENTRO INV. EN PROT. DE CULTIVOS	73.274.953,60	12.746.604,02	86.021.557,62	86.293.515,99	-271.958,37
1	02-02-27	CENTRO INVEST.CIENCIAS E IN. MATERIALES	59.052.260,19	11.449.035,90	70.501.296,09	79.894.431,60	-9.393.135,51
1	02-02-28	INSTITUTO INV. FARMACEUTICAS	41.623.901,21	1.175.513,51	42.799.414,72	40.480.874,95	2.318.539,77
1	02-02-28-01	UNIDAD DE COORDINACION	28.210.173,21	1.194.280,51	29.404.453,72	28.477.936,96	926.516,76
1	02-02-28-02	LAB. ANALISIS Y ASESORIA FARMAC. LAYAFA	10.112.516,00	-18.767,00	10.093.749,00	8.859.643,83	1.234.105,17
1	02-02-28-03	CTRO. INFORMACION DE MEDICAMENTOS CIMED	3.301.212,00	0,00	3.301.212,00	3.143.294,16	157.917,84
1	02-02-29	CENTRO INVESTIG. EN ESTUDIOS DE LA MUJER	119.771.061,80	9.338.532,43	129.109.594,23	132.755.870,09	-3.646.275,86
1	02-02-30	CENTRO INV. EN DESARROLLO SOSTENIBLE	45.020.468,04	14.626.471,81	59.646.939,85	46.740.302,43	12.906.637,42
1	02-02-31	CENTRO INV. IDENTIDAD Y CULTURA LATINOAM	191.729.515,50	13.060.587,87	204.790.103,37	196.069.856,59	8.720.246,78
1	02-02-32	CTRO. INVEST. MATEMATICAS Y META-MATEMAT	29.519.597,37	4.039.177,68	33.558.775,05	91.159.559,46	-57.600.784,41
1	02-02-33	CTRO. INVET. ECON. AGRIC. Y DESA.AGRO-EM	36.484.574,19	6.043.122,69	42.527.696,88	59.278.703,58	-16.751.006,70
1	02-02-34	INSTITUTO INVESTIGACIONES LINGUISTICAS	94.497.525,36	12.189.071,85	106.686.597,21	189.587.693,82	-82.901.096,61
1	02-02-35	CTRO INVEST.MATEMAT.PURA Y APL. (CIMPA)	45.132.901,39	14.965.256,53	60.098.157,92	71.543.025,43	-11.444.867,51
1	02-02-36	INSTITUTO INV. JURIDICAS	46.282.670,39	10.213.663,01	56.496.333,40	90.377.821,24	-33.881.487,84
1	02-02-37	CENTRO INVEST. ESTRUCTURAS MICROCOPICAS	259.724.148,37	26.235.529,97	285.959.678,34	329.468.610,03	-43.508.931,69
1	02-02-38	CENTRO CENTROAMERICANO DE POBLACION	53.563.031,19	1.789.265,68	55.352.296,87	57.019.484,86	-1.667.187,99
1	02-02-39	CENTRO DE INVESTIGACIONES ESPACIALES	70.274.465,17	9.111.495,91	79.385.961,08	80.690.490,96	-1.304.529,88
1	02-02-40	CTRO INVESTIG. EN CS ATOMIC NUCL Y MOLEC	95.651.291,07	4.542.046,93	100.193.338,00	89.710.610,59	10.482.727,41
1	02-02-41	CENTRO INVEST. Y CAPAC. EN ADM. PUBLICA	176.831.739,16	12.842.655,44	189.674.394,60	259.685.447,37	-70.011.052,77
1	02-02-42	CENTRO INVESTIGACION CIENCIAS GEOLOGICAS	39.142.936,79	1.651.759,91	40.794.696,70	46.124.309,05	-5.329.612,35
1	02-02-43	CENTRO INV.Y ESTUDIOS POLIT"JM CASTRO M"	47.810.859,79	7.820.165,29	55.631.025,08	64.443.718,45	-8.812.693,37
1	02-02-44	CTRO INV TECNOLOGIAS INFORM. Y COMUNIC.	134.521.950,04	10.548.565,07	145.070.515,11	141.934.923,30	3.135.591,81
1	02-02-45	CENTRO DE INVESTIGACION EN COMUNICACION	13.680.622,21	-602.185,22	13.078.436,99	47.085.245,10	-34.006.808,11
1	02-02-46	CTRO INVESTIG. - DIVERSIDAD CULTURAL Y E	9.016.705,11	416.467,91	9.433.173,02	21.085.389,82	-11.652.216,80
1	02-02-47	CTRO INVESTIG. NEUROCIENCIAS (CIN)	39.248.953,57	937.512,17	40.186.465,74	35.685.455,79	4.501.009,95
1	02-02-48	INSTITUTO INVESTIG. EN ARTE (II ARTE)	1.450.000,00	1.612.242,75	3.062.242,75	1.995.065,21	1.067.177,54
1	02-02-49	CTRO INVESTIG. EN CS MOV. HUMANO- CIMOHU	20.925.311,11	-344.126,02	20.581.185,09	13.580.055,20	7.001.129,89
1	02-03	SISTEMA DE ESTUDIOS DE POS-GRADO	2.012.169.747,19	86.758.470,28	2.098.928.217,47	1.856.594.465,59	242.333.751,88
1	02-96	COMPROMISOS INVESTIGACION	850.000.000,00	1.171.183.943,37	2.021.183.943,37	1.603.778.978,49	417.404.964,88
1	02-99	DESARROLLO ACADEMICO EXTRAORDINARIO	0,00	0,00	0,00	0,00	0,00
1	02-99-92	PLAN DE MEJORAM INSTITUC PROG INVESTIGAC	0,00	0,00	0,00	0,00	0,00
1	03	ACCION SOCIAL	7.215.249.030,34	169.087.681,27	7.384.336.711,61	6.699.959.672,69	684.377.038,92
1	03-02	DIVULGACION Y DIFUSION	2.949.987.063,62	319.661.133,60	3.269.648.197,22	3.019.481.585,34	250.166.611,88
1	03-02-02	SEMANARIO UNIVERSIDAD	400.749.985,70	57.892.418,61	458.642.404,31	479.196.649,97	-20.554.245,66
1	03-02-03	RADIOEMISORAS DE LA UNIVERSIDAD DE COSTA	550.551.941,46	78.272.595,47	628.824.536,93	597.699.435,67	31.125.101,26
1	03-02-04	CANAL UCR	1.015.559.126,10	117.368.192,20	1.132.927.318,30	875.433.087,43	257.494.230,87
1	03-02-05	OFICINA DE DIVULGACION E INFORMACION	983.126.010,36	66.127.927,32	1.049.253.937,68	1.067.152.412,27	-17.898.474,59
1	03-03	APOYO A LA ACCION SOCIAL	3.850.261.966,72	-209.134.421,28	3.641.127.545,44	3.250.152.381,08	390.975.164,36
1	03-03-01	TRABAJO COMUNAL UNIVERSITARIO	157.160.593,22	3.574.117,97	160.734.711,19	167.493.168,15	-6.758.456,96
1	03-03-02	EXTENSION ARTISTICA Y CULTURAL	313.486.920,41	46.794.738,30	360.281.658,71	408.643.386,62	-48.361.727,91
1	03-03-02-02	TEATRO UNIVERSITARIO	33.742.276,67	276.698,65	34.018.975,32	32.731.915,21	1.287.060,11
1	03-03-02-05	EXTENSION CULTURAL	279.744.643,74	46.518.039,65	326.262.683,39	375.911.471,41	-49.648.788,02

**UNIVERSIDAD DE COSTA RICA**  
**VICERRECTORÍA DE ADMINISTRACIÓN**  
**OFICINA DE ADMINISTRACIÓN FINANCIERA**

**LIQUIDACIÓN DE EGRESOS POR SECCIÓN**  
**AL 31 DE DICIEMBRE DE 2014**  
**(Cifras en colones)**

SECCIÓN	UBICACIÓN PRESUPUESTARIA	DESCRIPCIÓN	PRESUPUESTO ORDINARIO	+ AUMENTOS - DISMINUCIONES	PRESUPUESTO TOTAL	GASTO REAL	+ SUPERÁVIT - DÉFICIT
1	03-03-03	SERVICIOS DE APOYO ACCION SOCIAL	2.809.300.407,48	-331.903.133,33	2.477.397.274,15	2.139.498.650,74	337.898.623,41
1	03-03-03-01	UNIDADES (VIC. ACCION SOCIAL)	2.622.189.713,07	-328.130.445,46	2.294.059.267,61	2.001.385.027,50	292.674.240,11
1	03-03-03-02	COLECCIONES Y MUSEOS (VIC. ACCION SOC.)	46.135.039,00	1.434.515,10	47.569.554,10	28.802.158,34	18.767.395,76
1	03-03-03-03	FONDOS CONCURSABLES, SERV APOYO AC SOCIAL	140.975.655,41	-5.207.202,97	135.768.452,44	109.311.464,90	26.456.987,54
1	03-03-04	EXTENSION DOCENTE	141.134.262,82	15.282.785,28	156.417.048,10	97.938.857,35	58.478.190,75
1	03-03-04-01	UNIDAD EXT.DOCENTE-VIC.ACCION SOCIAL	141.134.262,82	15.282.785,28	156.417.048,10	97.938.857,35	58.478.190,75
1	03-03-05	CENTRO INFANTIL LABORATORIO	192.209.782,79	24.099.562,62	216.309.345,41	232.842.872,05	-16.533.526,64
1	03-03-06	PROYECTOS DE ACCION SOCIAL	236.970.000,00	33.017.507,88	269.987.507,88	203.735.446,17	66.252.061,71
1	03-96	COMPROMISOS ACCION SOCIAL	415.000.000,00	58.560.968,95	473.560.968,95	430.325.706,27	43.235.262,68
1	04	VIDA ESTUDIANTIL	21.379.750.063,82	1.017.292.746,30	22.397.042.810,12	20.155.728.617,87	2.241.314.192,25
1	04-04	SERVICIOS DE APOYO DE VIDA ESTUDIANTIL	1.111.955.858,75	-103.405.593,06	1.008.550.265,69	752.346.425,31	256.203.840,38
1	04-04-01	UNIDADES VIDA ESTUDIANTIL	880.160.009,75	-279.467.305,31	600.692.704,44	480.621.405,00	120.071.299,44
1	04-04-02	FEDERACION DE ESTUDIANTES UCR (FEUCR)	215.312.649,00	173.062.396,25	388.375.045,25	254.192.054,56	134.182.990,69
1	04-04-02-04	DIRECTORIO - FEUCR	215.312.649,00	173.062.396,25	388.375.045,25	254.192.054,56	134.182.990,69
1	04-04-03	PROGRAMA VOLUNTARIADO VIVE	16.483.200,00	2.999.316,00	19.482.516,00	17.532.965,75	1.949.550,25
1	04-05	PROCESO DE ADMISION	171.161.636,63	4.677.128,76	175.838.765,39	168.849.564,72	6.989.200,67
1	04-06	GRUPOS CULTURALES Y DEPORTES	220.455.400,00	14.643.160,03	235.098.560,03	222.586.948,74	12.511.611,29
1	04-06-01	CUOTA DE BIENESTAR ESTUDIANTIL	212.273.240,00	22.261.395,74	234.534.635,74	222.023.380,74	12.511.255,00
1	04-06-02	GRUPOS CULTURALES Y DEPORTIVOS SEDES REG	8.182.160,00	-9.612.815,91	-1.430.655,91	0,00	-1.430.655,91
1	04-06-03	GRUPOS CULT.Y DEPORT.BIENEST.ESTUD.	0,00	1.994.580,20	1.994.580,20	563.568,00	1.431.012,20
1	04-06-03-02	GRUPOS CULTURAL.Y DEPORT.S.U.R.G.	0,00	1.994.580,20	1.994.580,20	563.568,00	1.431.012,20
1	04-07	OFICINA DE REGISTRO E INFORMACION EST.	1.139.572.962,89	127.158.450,72	1.266.731.413,61	1.265.224.966,71	1.506.446,90
1	04-08	OF. DE BECAS Y ATENCION SOC.	15.677.197.804,27	689.219.824,30	16.366.417.628,57	14.524.082.349,15	1.842.335.279,42
1	04-09	OFICINA DE ORIENTACION	1.093.387.751,53	70.592.487,90	1.163.980.239,43	1.179.017.158,54	-15.036.919,11
1	04-10	OF. DE BIENESTAR Y SALUD	1.605.758.849,75	70.762.607,96	1.676.521.457,71	1.637.518.075,06	39.003.382,65
1	04-11	PROYECTOS DE VIDA ESTUDIANTIL	27.000.000,00	5.152.144,12	32.152.144,12	31.372.620,75	779.523,37
1	04-12	PROYECTOS ESPECIALES	78.259.800,00	30.990.324,05	87.613.702,80	76.778.672,05	10.835.030,75
1	04-96	COMPROMISOS VIDA ESTUDIANTIL	255.000.000,00	129.138.632,77	384.138.632,77	297.951.836,84	86.186.795,93
1	04-99	DESARROLLO ACADEMICO EXTRAORDINARIO	0,00	0,00	0,00	0,00	0,00
1	04-99-97	FONDO DEL SISTEMA, PROG. VIDA ESTUDIANT.	0,00	0,00	0,00	0,00	0,00
1	05	ADMINISTRACION	22.598.622.265,28	2.037.386.181,44	24.636.008.446,72	21.428.349.880,96	3.207.658.565,76
1	05-01	ADMINISTRACION FINANCIERA Y DE PERSONAL	7.068.870.936,48	339.778.191,11	7.408.649.127,59	7.273.716.436,62	134.932.690,97
1	05-01-01	OFICINA DE ADMINISTRACION FINANCIERA	1.804.367.676,67	160.821.183,15	1.965.188.859,82	1.993.013.555,78	-27.824.695,96
1	05-01-02	OFICINA DE RECURSOS HUMANOS	1.628.142.319,81	209.947.332,01	1.838.089.651,82	1.868.560.159,82	-30.470.508,00
1	05-01-03	PAGO DE SERVICIOS BASICOS	3.636.360.940,00	-30.990.324,05	3.605.370.615,95	3.412.142.721,02	193.227.894,93
1	05-02	SERVICIOS	14.309.751.328,80	592.464.344,11	14.902.215.672,91	12.385.302.512,83	2.516.913.160,08
1	05-02-02	OFICINA DE SUMINISTROS	1.580.297.471,21	186.251.344,83	1.766.548.816,04	1.804.539.348,72	-37.990.532,68
1	05-02-03	OFICINA DE SERVICIOS GENERALES	9.907.892.544,68	1.088.643.156,92	10.996.535.701,60	9.247.568.659,94	1.748.967.041,66
1	05-02-03-01	UNIDAD COORDINACION OFIC.SERV.GENERALES	502.311.747,48	108.668.401,85	610.980.149,33	618.183.062,23	-7.202.912,90
1	05-02-03-02	SECCION DE CONSTRUCCIONES Y MANTENIMIENT	2.866.335.131,01	623.246.108,87	3.489.581.239,88	2.712.566.909,04	777.014.330,84
1	05-02-03-03	SECCION DE CORREOS	163.296.449,21	25.283.622,73	188.580.071,94	164.989.239,75	23.590.832,19
1	05-02-03-04	SECCION DE TRANSPORTES	1.544.651.090,05	114.471.071,05	1.659.122.161,10	1.440.667.354,27	218.454.806,83

**UNIVERSIDAD DE COSTA RICA**  
**VICERRECTORÍA DE ADMINISTRACIÓN**  
**OFICINA DE ADMINISTRACIÓN FINANCIERA**

**LIQUIDACIÓN DE EGRESOS POR SECCIÓN**  
**AL 31 DE DICIEMBRE DE 2014**  
**(Cifras en colones)**

SECCIÓN	UBICACIÓN PRESUPUESTARIA	DESCRIPCIÓN	PRESUPUESTO ORDINARIO	+ AUMENTOS - DISMINUCIONES	PRESUPUESTO TOTAL	GASTO REAL	+ SUPERÁVIT - DÉFICIT
1	05-02-03-05	SECCION DE SEGURIDAD Y TRANSITO	2.400.188.722,92	230.119.552,02	2.630.308.274,94	2.925.356.231,01	-295.047.956,07
1	05-02-03-06	SECCION DE SERVICIOS CONTRATADOS	871.002.396,00	12.745.744,74	883.748.140,74	694.120.535,09	189.627.605,65
1	05-02-03-09	SECCION MANTENIMIENTO DE MAQ.Y EQUIPO	844.073.850,01	-102.770.047,36	741.303.802,65	567.193.918,90	174.109.883,75
1	05-02-03-10	PROYEC. ESPECIF. MANTENIMIENTO	716.033.158,00	76.878.703,02	792.911.861,02	124.491.409,65	668.420.451,37
1	05-02-04	SERVICIOS DE APOYO DE ADMINISTRACION	2.611.356.212,91	-716.955.225,11	1.894.400.987,80	1.251.129.576,54	643.271.411,26
1	05-02-05	PROYECTOS DE ADMINISTRACION	210.205.100,00	34.525.067,47	244.730.167,47	82.064.927,63	162.665.239,84
1	05-96	COMPROMISOS ADMINISTRACION	1.220.000.000,00	1.105.143.646,22	2.325.143.646,22	1.769.330.931,51	555.812.714,71
1	06	DIRECCION SUPERIOR	33.710.775.009,51	-1.607.146.764,29	32.103.628.245,22	29.189.757.552,22	2.913.870.693,00
1	06-01	CONSEJO UNIVERSITARIO	1.542.520.753,89	35.096.896,03	1.577.617.649,92	1.864.191.622,87	-286.573.972,95
1	06-02	RECTORIA	1.309.790.964,72	95.986.151,55	1.405.777.116,27	968.530.911,48	437.246.204,79
1	06-03	VICERRECTORIAS	3.821.920.452,31	-105.060.611,79	3.716.859.840,52	3.782.502.690,68	-65.642.850,16
1	06-03-01	VICERRECTORIA DE DOCENCIA	494.081.198,47	31.499.338,52	525.580.536,99	628.562.857,50	-102.982.320,51
1	06-03-02	VICERRECTORIA DE INVESTIGACION	1.116.838.612,63	29.722.249,38	1.146.560.862,01	1.130.152.046,79	16.408.815,22
1	06-03-03	VICERRECTORIA DE ACCION SOCIAL	747.313.101,10	29.973.220,46	777.286.321,56	694.629.360,74	82.656.960,82
1	06-03-04	VICERRECTORIA DE VIDA ESTUDIANTIL	708.863.987,81	-240.239.861,77	468.624.126,04	482.378.203,98	-13.754.077,94
1	06-03-05	VICERRECTORIA DE ADMINISTRACION	754.823.552,30	43.984.441,62	798.807.993,92	846.780.221,67	-47.972.227,75
1	06-04	DECANATOS	2.789.435.742,21	406.337.509,82	3.195.773.252,03	3.025.095.368,15	170.677.883,88
1	06-04-01	DECANATO DE BELLAS ARTES	114.017.252,18	8.128.092,34	122.145.344,52	163.106.921,23	-40.961.576,71
1	06-04-02	DECANATO DE LETRAS	330.492.509,35	13.928.099,16	344.420.608,51	367.250.352,57	-22.829.744,06
1	06-04-03	DECANATO DE CIENCIAS BASICAS	59.980.867,71	4.319.639,80	64.300.507,51	113.175.081,92	-48.874.574,41
1	06-04-04	DECANATO DE CIENCIAS ECONOMICAS	356.359.575,55	9.655.834,44	366.015.409,99	331.447.818,90	34.567.591,09
1	06-04-05	DECANATO DE EDUCACION	330.748.340,99	64.112.997,10	394.861.338,09	389.574.967,72	5.286.370,37
1	06-04-06	DECANATO DE CIENCIAS SOCIALES	614.336.707,68	140.135.464,38	754.472.172,06	653.711.944,05	100.760.228,01
1	06-04-07	DECANATO DE MEDICINA	363.516.086,65	9.810.031,27	373.326.117,92	360.368.694,71	12.957.423,21
1	06-04-08	DECANATO DE CIENCIAS AGROALIMENTARIAS	310.841.660,63	20.756.464,06	331.598.124,69	308.676.353,19	22.921.771,50
1	06-04-09	DECANATO DE INGENIERIA	309.142.741,47	135.490.887,27	444.633.628,74	337.783.233,86	106.850.394,88
1	06-05	OFICINAS ADMINISTRATIVAS	8.993.429.584,26	1.269.165.785,02	10.262.595.369,28	9.653.146.537,58	609.448.831,70
1	06-05-01	PLANIFICACION UNIVERSITARIA	967.135.869,29	48.125.027,50	1.015.260.896,79	1.131.432.107,75	-116.171.210,96
1	06-05-02	CONTRALORIA UNIVERSITARIA	1.393.434.892,59	61.262.391,87	1.454.697.284,46	1.526.442.374,36	-71.745.089,90
1	06-05-03	OFICINA JURIDICA	519.226.578,39	24.003.894,23	543.230.472,62	574.342.285,24	-31.111.812,62
1	06-05-04	EJECUTORA DEL PLAN DE INVERSIONES	808.074.378,48	32.460.099,93	840.534.478,41	663.310.990,55	177.223.487,86
1	06-05-05	ASUNTOS INTERNACIONALES	3.062.967.647,41	-313.375.664,76	2.749.591.982,65	2.660.794.679,09	88.797.303,56
1	06-05-06	CENTRO DE INFORMATICA	2.242.590.218,10	1.416.690.036,25	3.659.280.254,35	3.096.824.100,59	562.456.153,76
1	06-06	TRIBUNAL UNIVERSITARIO	149.547.332,62	2.774.110,72	152.321.443,34	88.090.695,96	64.230.747,38
1	06-07	CSUCA (CCA) APORTE U.C.R.	6.360.000,00	-794.015,90	5.565.984,10	4.483.000,62	1.083.183,48
1	06-08	APOYO ACADEMICO INSTITUCIONAL	13.494.719.693,79	-4.786.941.409,25	8.707.778.284,54	7.363.731.711,27	1.344.046.573,27
1	06-08-01	UNIDADES DE APOYO ACADEMICO	10.555.568.224,14	-3.713.394.299,67	6.842.173.924,47	6.105.217.533,11	736.956.391,36
1	06-08-02	PROYECTOS ESPECIFICOS	1.023.123.102,65	21.529.453,92	1.044.652.556,57	722.596.991,51	322.055.565,06
1	06-08-02-01	FERIA VOCACIONAL	19.193.330,00	-3.293.642,04	15.899.687,96	15.843.824,83	55.863,13
1	06-08-02-02	FERIA CIENTIFICA	27.425.834,00	-1.990.957,66	25.434.876,34	20.025.279,20	5.409.597,14
1	06-08-02-03	SISTEMA DE INFORMACION GEOGRAFICA	9.433.794,00	-1.053.998,66	8.379.795,34	6.190.016,80	2.189.778,54
1	06-08-02-05	PROGRAMA SOCIEDAD INVESTIGACION Y CONOC	10.282.000,00	6.517.680,00	16.799.680,00	13.407.712,36	3.391.967,64

**UNIVERSIDAD DE COSTA RICA**  
**VICERRECTORÍA DE ADMINISTRACIÓN**  
**OFICINA DE ADMINISTRACIÓN FINANCIERA**

**LIQUIDACIÓN DE EGRESOS POR SECCIÓN**  
**AL 31 DE DICIEMBRE DE 2014**  
**(Cifras en colones)**

SECCIÓN	UBICACIÓN PRESUPUESTARIA	DESCRIPCIÓN	PRESUPUESTO ORDINARIO	+ AUMENTOS - DISMINUCIONES	PRESUPUESTO TOTAL	GASTO REAL	+ SUPERÁVIT - DÉFICIT
1	06-08-02-06	RECINTO GOLFITO	786.959.989,65	55.431.254,34	842.391.243,99	592.229.162,01	250.162.081,98
1	06-08-02-08	PLAN MEJORAMIENTO INSTITUCIONAL	140.366.500,00	-14.214.890,49	126.151.609,51	68.999.958,90	57.151.650,61
1	06-08-02-09	IMPLEM. PRUEBA HABILIDADES CUALITATIVAS	29.461.655,00	-19.865.991,57	9.595.663,43	5.901.037,41	3.694.626,02
1	06-08-03	PROYECTOS DE DESARROLLO TECNOLOGICO	1.916.028.367,00	-1.095.076.563,50	820.951.803,50	535.917.186,65	285.034.616,85
1	06-08-03-01	PROYECTOS - CENTRO DE INFORMÁTICA	828.296.100,00	-8.504.492,90	819.791.607,10	535.917.186,65	283.874.420,45
1	06-08-03-02	COMISION INSTITUCIONAL DE EQUIPAMIENTO	1.087.732.267,00	-1.086.572.070,60	1.160.196,40	0,00	1.160.196,40
1	06-09	ARCHIVO UNIVERSITARIO	234.843.755,71	9.534.431,55	244.378.187,26	214.162.300,55	30.215.886,71
1	06-10	VII CONGRESO UNIVERSITARIO	9.097.280,00	17.000.000,00	26.097.280,00	20.489.810,06	5.607.469,94
1	06-11	ATENCION Y PREVENCION DESASTRES	19.109.450,00	-2.091.417,30	17.018.032,70	13.620.590,65	3.397.442,05
1	06-96	COMPROMISOS DIRECCION SUPERIOR	1.340.000.000,00	1.451.845.805,26	2.791.845.805,26	2.191.712.512,35	600.133.292,91
1	06-99	DESARROLLO ACADEMICO EXTRAORDINARIO	0,00	0,00	0,00	0,00	0,00
1	06-99-92	PLAN DE MEJORAM INSTITUC PROG DIR SUPER	0,00	0,00	0,00	0,00	0,00
1	06-99-97	FONDO DEL SISTEMA, PROG. DIRECC.SUPERIOR	0,00	0,00	0,00	0,00	0,00
1	07	DESARROLLO REGIONAL	22.124.195.110,46	602.665.462,35	22.726.860.572,81	21.853.504.432,51	873.356.140,30
1	07-01	SEDE REGIONAL DE OCCIDENTE	7.641.822.038,33	151.876.586,69	7.793.698.625,02	7.939.323.890,96	-145.625.265,94
1	07-01-01	SEDE DE OCCIDENTE	7.501.219.740,32	148.247.097,79	7.649.466.838,11	7.808.098.804,92	-158.631.966,81
1	07-01-01-01	SEDE DE OCCIDENTE - DOCENCIA	3.864.191.202,17	356.807.670,54	4.220.998.872,71	4.499.027.407,61	-278.028.534,90
1	07-01-01-02	SEDE DE OCCIDENTE - INVESTIGACION	573.026.975,59	32.569.001,37	605.595.976,96	593.959.188,00	11.636.788,96
1	07-01-01-03	SEDE DE OCCIDENTE - ACCION SOCIAL	183.425.758,97	7.367.541,59	190.793.300,56	179.908.480,45	10.884.820,11
1	07-01-01-04	SEDE DE OCCIDENTE - VIDA ESTUDIANTIL	444.558.640,46	42.553.930,89	487.112.571,35	516.799.806,28	-29.687.234,93
1	07-01-01-05	SEDE DE OCCIDENTE - ADMINISTRACION	2.379.459.681,13	-291.707.514,55	2.087.752.166,58	1.969.966.842,33	117.785.324,25
1	07-01-01-06	SEDE DE OCCIDENTE - DIRECCION SUPERIOR	56.557.482,00	656.467,95	57.213.949,95	48.437.080,25	8.776.869,70
1	07-01-02	RECINTO DE GRECIA	140.602.298,01	3.629.488,90	144.231.786,91	131.225.086,04	13.006.700,87
1	07-01-02-04	RECINTO DE GRECIA - VIDA ESTUDIANTIL	6.579.039,64	17.119,52	6.596.159,16	0,00	6.596.159,16
1	07-01-02-05	RECINTO GRECIA - ADMINISTRACION	134.023.258,37	3.612.369,38	137.635.627,75	131.225.086,04	6.410.541,71
1	07-02	SEDE REG. DE GUANACASTE	4.448.284.613,52	20.145.546,34	4.468.430.159,86	4.307.598.762,64	160.831.397,22
1	07-02-01	RECINTO DE LIBERIA	4.203.265.696,54	14.635.195,66	4.217.900.892,20	4.135.755.315,97	82.145.576,23
1	07-02-01-01	RECINTO LIBERIA - DOCENCIA	1.694.946.268,79	88.910.776,88	1.783.857.045,67	1.617.626.610,83	166.230.434,84
1	07-02-01-02	RECINTO LIBERIA - INVESTIGACION	257.520.590,38	14.565.617,62	272.086.208,00	304.935.580,43	-32.849.372,43
1	07-02-01-03	RECINTO LIBERIA - ACCION SOCIAL	129.124.319,43	6.035.543,97	135.159.863,40	138.819.179,78	-3.659.316,38
1	07-02-01-04	RECINTO LIBERIA - VIDA ESTUDIANTIL	244.221.369,58	19.623.655,04	263.845.024,62	289.788.055,08	-25.943.030,46
1	07-02-01-05	RECINTO LIBERIA - ADMINISTRACION	1.877.453.148,36	-114.500.397,85	1.762.952.750,51	1.784.585.889,85	-21.633.139,34
1	07-02-02	RECINTO DE SANTA CRUZ	245.018.916,98	5.510.350,68	250.529.267,66	171.843.446,67	78.685.820,99
1	07-02-02-01	RECINTO SANTA CRUZ - DOCENCIA	139.112.842,48	1.232.499,19	140.345.341,67	83.644.687,95	56.700.653,72
1	07-02-02-02	RECINTO SANTA CRUZ - INVESTIGACION	29.837.580,50	1.772.354,95	31.609.935,45	28.446.298,52	3.163.636,63
1	07-02-02-05	RECINTO SANTA CRUZ - ADMINISTRACION	76.068.494,00	2.505.496,54	78.573.990,54	59.752.459,90	18.821.530,64
1	07-03	SEDE REGIONAL DEL ATLANTICO	4.464.000.854,96	123.849.936,41	4.587.850.791,37	4.367.520.826,23	220.329.965,14
1	07-03-01	RECINTO DE TURRIALBA	3.987.729.123,27	99.249.060,54	4.086.978.183,81	3.846.520.398,78	240.457.785,03
1	07-03-01-01	RECINTO TURRIALBA - DOCENCIA	2.024.327.703,67	121.109.537,94	2.145.437.241,61	2.034.979.843,74	110.457.397,87
1	07-03-01-02	RECINTO TURRIALBA - INVESTIGACION	170.519.247,36	6.211.161,74	176.730.409,10	152.192.601,57	24.537.807,53
1	07-03-01-03	RECINTO TURRIALBA - ACCION SOCIAL	49.340.553,58	655.744,53	49.996.298,11	34.690.204,05	15.306.094,06
1	07-03-01-04	RECINTO TURRIALBA - VIDA ESTUDIANTIL	264.367.636,48	58.947.360,49	323.314.996,97	276.132.645,84	47.182.351,13



**UNIVERSIDAD DE COSTA RICA**  
**VICERRECTORÍA DE ADMINISTRACIÓN**  
**OFICINA DE ADMINISTRACIÓN FINANCIERA**

**LIQUIDACIÓN DE EGRESOS POR SECCIÓN**  
**AL 31 DE DICIEMBRE DE 2014**  
**(Cifras en colones)**

SECCIÓN	UBICACIÓN PRESUPUESTARIA	DESCRIPCIÓN	PRESUPUESTO ORDINARIO	+ AUMENTOS - DISMINUCIONES	PRESUPUESTO TOTAL	GASTO REAL	+ SUPERÁVIT - DÉFICIT
1	07-03-01-05	RECINTO TURRIALBA - ADMINISTRACION	1.473.179.915,87	-87.715.418,79	1.385.464.497,08	1.343.385.394,53	42.079.102,55
1	07-03-01-06	RECINTO TURRIALBA - DIRECCION SUPERIOR	5.994.066,31	40.674,63	6.034.740,94	5.139.709,05	895.031,89
1	07-03-02	RECINTO DE GUAPILES	197.850.663,74	17.696.204,04	215.546.867,78	163.229.050,05	52.317.817,73
1	07-03-02-05	RECINTO DE GUAPILES - ADMINISTRACION	197.850.663,74	17.696.204,04	215.546.867,78	163.229.050,05	52.317.817,73
1	07-03-03	RECINTO DE PARAISO	278.421.067,95	6.904.671,83	285.325.739,78	357.771.377,40	-72.445.637,62
1	07-03-03-02	RECINTO DE PARAISO - INVESTIGACION	54.347.784,93	6.321.604,18	60.669.389,11	73.148.728,15	-12.479.339,04
1	07-03-03-03	RECINTO DE PARAISO - ACCION SOCIAL	18.263.694,84	47.524,50	18.311.219,34	19.248.633,35	-937.414,01
1	07-03-03-04	RECINTO DE PARAISO - VIDA ESTUDIANTIL	60.694.044,56	157.933,76	60.851.978,32	77.626.406,60	-16.774.428,28
1	07-03-03-05	RECINTO DE PARAISO - ADMINISTRACION	145.115.543,62	377.609,39	145.493.153,01	187.747.609,30	-42.254.456,29
1	07-04	SEDE REGIONAL DE LIMON	2.770.646.054,28	39.837.515,03	2.810.483.569,31	2.334.350.701,59	476.132.867,72
1	07-04-01	RECINTO DE LIMON	2.770.646.054,28	39.837.515,03	2.810.483.569,31	2.334.350.701,59	476.132.867,72
1	07-04-01-01	SEDE REGIONAL DEL CARIBE - DOCENCIA	1.524.023.457,39	118.378.195,81	1.642.401.653,20	1.290.892.854,73	351.508.798,47
1	07-04-01-02	SEDE REGIONAL DEL CARIBE - INVESTIGACION	76.745.491,50	624.979,38	77.370.470,88	50.141.776,04	27.228.694,84
1	07-04-01-03	SEDE REGIONAL DEL CARIBE - ACCION SOCIAL	48.815.460,36	31.501,71	48.846.962,07	38.326.210,21	10.520.751,86
1	07-04-01-04	SEDE REGIONAL CARIBE- VIDA ESTUDIANTIL	238.437.840,18	29.858.587,21	268.296.427,39	213.597.958,97	54.698.468,42
1	07-04-01-05	SEDE REGIONAL CARIBE - ADMINISTRACION	882.623.804,85	-109.055.749,08	773.568.055,77	741.391.901,64	32.176.154,13
1	07-05	SEDE REGIONAL DEL PACIFICO	2.479.441.549,37	4.342.805,86	2.483.784.355,23	2.433.233.983,57	50.550.371,66
1	07-05-01	RECINTO DE PUNTARENAS	2.479.441.549,37	4.342.805,86	2.483.784.355,23	2.433.233.983,57	50.550.371,66
1	07-05-01-01	RECINTO PUNTARENAS - DOCENCIA	1.137.298.773,31	53.184.759,49	1.190.483.532,80	1.204.062.060,59	-13.578.527,79
1	07-05-01-02	RECINTO DE PUNTARENAS (INVESTIGACION)	124.933.036,53	3.650.802,42	128.583.838,95	126.219.132,98	2.364.705,97
1	07-05-01-03	RECINTO PUNTARENAS - ACCION SOCIAL	149.901.289,60	-1.085.329,10	148.815.960,50	114.588.943,65	34.227.016,85
1	07-05-01-04	RECINTO PUNTARENAS - VIDA ESTUDIANTIL	184.480.212,53	-8.922.157,80	175.558.054,73	178.932.549,53	-3.374.494,80
1	07-05-01-05	RECINTO PUNTARENAS - ADMINISTRACION	772.916.684,21	-12.564.491,07	760.352.193,14	702.261.713,23	58.090.479,91
1	07-05-01-06	RECINTO PUNTARENAS - DIRECCION SUPERIOR	109.911.553,19	-29.920.778,08	79.990.775,11	107.169.583,59	-27.178.808,48
1	07-96	COMPROMISOS SEDES REGIONALES	320.000.000,00	262.613.072,02	582.613.072,02	471.476.267,52	111.136.804,50
1	07-99	DESARROLLO ACADEMICO EXTRAORDINARIO	0,00	0,00	0,00	0,00	0,00
1	07-99-92	PLAN DE MEJORAM INSTITUC PROG DESAR REGI	0,00	0,00	0,00	0,00	0,00
1	08	INVERSIONES (SEC.3)	0,00	0,00	0,00	0,00	0,00
1	08-01	EJECUCION TECNICA DE PROYECTOS	0,00	0,00	0,00	0,00	0,00
1	08-02	PROYECTOS DE INVERSION	0,00	0,00	0,00	0,00	0,00
1	08-02-01	EDIFICIOS, ADICIONES Y MEJORAS	0,00	0,00	0,00	0,00	0,00
1	08-02-01-07	INST. CLODOMIRO PICADO, BODEGAS, COMEDER	0,00	0,00	0,00	0,00	0,00
1	08-02-01-09	SEDE REGIONAL DEL CARIBE - AULAS	0,00	0,00	0,00	0,00	0,00
1	08-02-01-11	FAC MEDICINA, AUDITORIO HOSP S JUAN DIOS	0,00	0,00	0,00	0,00	0,00
1	08-02-01-12	ESCUELA DE MEDICINA - EDIFICIO	0,00	0,00	0,00	0,00	0,00
1	08-02-01-14	FAC BELLAS ARTES, TALLER DE FUNDICION	0,00	0,00	0,00	0,00	0,00
1	08-02-01-32	SEDE REGIONAL DE GUANACASTE, BIBLIOTECA	0,00	0,00	0,00	0,00	0,00
1	08-02-01-39	SEDE REGIONAL DEL ATLANTICO - BIBLIOTECA	0,00	0,00	0,00	0,00	0,00
1	08-02-01-73	OBRAS EMERGENTES ANUALES	0,00	0,00	0,00	0,00	0,00
1	08-02-01-86	INSTITUTO CLODOMIRO PICADO - PROYECTOS	0,00	0,00	0,00	0,00	0,00
1	08-02-01-97	ESC. ARTES MUSIC. TALLERES Y ELEVADOR	0,00	0,00	0,00	0,00	0,00
1	08-02-01-98	ESCUELA DE LENGUAS MODERNAS	0,00	0,00	0,00	0,00	0,00

**UNIVERSIDAD DE COSTA RICA  
VICERRECTORÍA DE ADMINISTRACIÓN  
OFICINA DE ADMINISTRACIÓN FINANCIERA**

**LIQUIDACIÓN DE EGRESOS POR SECCIÓN  
AL 31 DE DICIEMBRE DE 2014  
(Cifras en colones)**

SECCIÓN	UBICACIÓN PRESUPUESTARIA	DESCRIPCIÓN	PRESUPUESTO ORDINARIO	+ AUMENTOS - DISMINUCIONES	PRESUPUESTO TOTAL	GASTO REAL	+ SUPERÁVIT - DÉFICIT
1	08-02-01-99	RECTORIA - REMODELACIËN	0,00	0,00	0,00	0,00	0,00
1	08-99	DES ACADEMICO EXTRAORDINARIO	0,00	0,00	0,00	0,00	0,00
1	08-99-92	PLAN DE MEJORAM INSTITUC PROG INVERSIONE	0,00	0,00	0,00	0,00	0,00
<b>2</b>		<b>EMPRESAS AUXILIARES</b>	<b>4.500.000.000,00</b>	<b>211.036.760,25</b>	<b>4.711.036.760,25</b>	<b>2.408.646.967,87</b>	<b>2.302.389.792,38</b>
2	01	DOCENCIA	446.500.000,00	117.707.496,16	564.207.496,16	345.391.175,65	218.816.320,51
2	01-98	DESARROLLO VINCULO EXT.ACTIV.PERMANENTES	446.500.000,00	117.707.496,16	564.207.496,16	345.391.175,65	218.816.320,51
2	01-98-01	APOYO A LA DOCENCIA	0,00	10.250.000,00	10.250.000,00	7.581.801,35	2.668.198,65
2	01-98-01-01	SERVICIOS VARIOS ASUNTOS INTERNACIONALES	0,00	0,00	0,00	0,00	0,00
2	01-98-01-02	VENTA DE MATERIA Y OBRAS, DISEÑO GRAFICO	0,00	0,00	0,00	53.693,00	-53.693,00
2	01-98-01-04	AGROFER COMERC ELECTR DE BIENES AGRICOLA	0,00	10.250.000,00	10.250.000,00	7.528.108,35	2.721.891,65
2	01-98-02	ARTES Y LETRAS	0,00	34.403.165,22	34.403.165,22	29.783.148,87	4.620.016,35
2	01-98-02-03	ACTIVIDADES FACULTAD DE BELLAS ARTES	0,00	5.720.809,47	5.720.809,47	5.507.996,00	212.813,47
2	01-98-02-05	PRUEBA HABILIDAD ESC. ARTES PLASTICAS	0,00	5.370.430,15	5.370.430,15	3.483.938,00	1.886.492,15
2	01-98-02-06	ACTIVIDAD TEATRO UNIVERSITARIO	0,00	23.311.925,60	23.311.925,60	20.791.214,87	2.520.710,73
2	01-98-03	CIENCIAS BASICAS	0,00	22.864.628,08	22.864.628,08	2.967.898,26	19.896.729,82
2	01-98-03-01	ESCUELA DE GEOLOGIA - SERVICIOS	0,00	19.197.640,30	19.197.640,30	1.107.079,26	18.090.561,04
2	01-98-03-02	ESCUELA DE QUIMICA - SERVICIOS	0,00	3.113.613,41	3.113.613,41	1.743.219,00	1.370.394,41
2	01-98-03-05	ESTACION BIOLOGICA DE OSTIONAL	0,00	553.374,37	553.374,37	117.600,00	435.774,37
2	01-98-04	CIENCIAS SOCIALES	0,00	7.312.177,89	7.312.177,89	1.247.454,00	6.064.723,89
2	01-98-04-03	CENTRO DE APOYO ACADEMICO	0,00	0,00	0,00	42.637,00	-42.637,00
2	01-98-04-06	PUBLICACION DE CUADERNOS - ESC. ANTROPOL	0,00	7.312.177,89	7.312.177,89	1.204.817,00	6.107.360,89
2	01-98-05	SALUD	0,00	475.119.117,81	475.119.117,81	302.682.640,37	172.436.477,44
2	01-98-05-01	FACULTAD DE MICROBIOLOGIA - SERVICIOS	0,00	5.206.379,55	5.206.379,55	274.880,00	4.931.499,55
2	01-98-05-02	FACULTAD DE ODONTOLOGIA - SERVICIOS	0,00	270.465.892,73	270.465.892,73	254.852.331,28	15.613.561,45
2	01-98-05-03	PRUEBAS LABORATORIO CLINICO	0,00	4.721.317,01	4.721.317,01	3.138.069,60	1.583.247,41
2	01-98-05-05	LABORATORIO FISIOLÓGICO	0,00	7.849.122,81	7.849.122,81	1.289.542,00	6.559.580,81
2	01-98-05-06	SERVICIOS ESCUELA DE NUTRICION	0,00	807.956,38	807.956,38	55.949,79	752.006,59
2	01-98-05-08	MAT. DIDACTICO HISTOLOGICO Y ANATOMICO	0,00	2.000.000,00	2.000.000,00	2.093.052,53	-93.052,53
2	01-98-05-10	SERVICIOS LABORATORIO CONTROL CALIDAD	0,00	13.862.517,19	13.862.517,19	1.038.256,65	12.824.260,54
2	01-98-05-11	EXTENCION SERVICIOS LABORATORIO ODONTOL	0,00	170.205.932,14	170.205.932,14	39.940.558,52	130.265.373,62
2	01-98-06	INGENIERIAS Y ARQUITECTURA	0,00	1.276.470,93	1.276.470,93	1.128.232,80	148.238,13
2	01-98-06-05	UNIDAD DE AYUDAS AUDIOVISUALES	0,00	1.276.470,93	1.276.470,93	1.128.232,80	148.238,13
2	01-98-99	EMPRESAS AUXILIARES GLOBAL DE DOCENCIA	446.500.000,00	-433.518.063,77	12.981.936,23	0,00	12.981.936,23
2	02	INVESTIGACION	2.148.500.000,00	131.514.610,60	2.280.014.610,60	1.138.214.895,26	1.141.799.715,34
2	02-98	DESARROLLO VINC.EXT.ACT. PERMANENTES E.A	2.148.500.000,00	131.514.610,60	2.280.014.610,60	1.138.214.895,26	1.141.799.715,34
2	02-98-01	APOYO A LA INVESTIGACION	0,00	595.045.413,93	595.045.413,93	302.443.855,42	292.601.558,51
2	02-98-01-01	VENTA COLECCIONES EDITORIAL U.C.R.	0,00	30.874.408,76	30.874.408,76	12.836.712,51	18.037.696,25
2	02-98-01-04	LABORAT ANALISIS Y ASESORIA FARMACEUTICA	0,00	174.073.560,82	174.073.560,82	117.464.919,78	56.608.641,04
2	02-98-01-10	ADMINISTRACION E.E.F.B.M.	0,00	12.177.738,43	12.177.738,43	7.524.255,11	4.653.483,32
2	02-98-01-11	GRANOS / SEMILLAS E.E.F.B.M.	0,00	770.429,16	770.429,16	363.012,65	407.416,51

**UNIVERSIDAD DE COSTA RICA**  
**VICERRECTORÍA DE ADMINISTRACIÓN**  
**OFICINA DE ADMINISTRACIÓN FINANCIERA**

**LIQUIDACIÓN DE EGRESOS POR SECCIÓN**  
**AL 31 DE DICIEMBRE DE 2014**  
**(Cifras en colones)**

SECCIÓN	UBICACIÓN PRESUPUESTARIA	DESCRIPCIÓN	PRESUPUESTO ORDINARIO	+ AUMENTOS - DISMINUCIONES	PRESUPUESTO TOTAL	GASTO REAL	+ SUPERÁVIT - DÉFICIT
2	02-98-01-16	PLANIFICACION HATO BOVINO E.E.A.V.M.	0,00	34.441.586,40	34.441.586,40	2.979.545,59	31.462.040,81
2	02-98-01-18	ACTUALIZACION ACADEMICA PRODU. E.E.A.V.M	0,00	102.673.824,20	102.673.824,20	29.791.136,35	72.882.687,85
2	02-98-01-19	ESTACION EXPERIMENTAL ALFREDO VOLIO M.	0,00	6.500.000,00	6.500.000,00	311.970,40	6.188.029,60
2	02-98-01-20	LABORATORIO DE ENSAYOS BIOLOGICOS	0,00	11.262.267,18	11.262.267,18	2.176.525,43	9.085.741,75
2	02-98-01-21	FINCA EXPERIMENTAL DE SANTA ANA	0,00	0,00	0,00	40.720,00	-40.720,00
2	02-98-01-22	PROGRAMA AVICOLA E.E.F.B.M.	0,00	104.722.841,88	104.722.841,88	49.078.222,15	55.644.619,73
2	02-98-01-26	ACCESO A MATERIAL BIBLIOTECARIO	0,00	9.720.000,00	9.720.000,00	2.679.659,38	7.040.340,62
2	02-98-01-30	MICROSCOPIA ELECTRONICA - SERVICIOS	0,00	25.752.644,71	25.752.644,71	14.017.876,43	11.734.768,28
2	02-98-01-32	SOPORTE PROGRAMA INVESTIGACION	0,00	0,00	0,00	72.440,00	-72.440,00
2	02-98-01-34	LIBRERIA UNIVERSITARIA	0,00	38.243.039,58	38.243.039,58	29.226.638,18	9.016.401,40
2	02-98-01-40	REFORMA INTEGRAL PLAN REGULADOR CANTON P	0,00	8.316.000,00	8.316.000,00	3.249.076,60	5.066.923,40
2	02-98-01-43	VENTA DE SERVICIOS-SIEDIN	0,00	33.694.572,81	33.694.572,81	30.296.144,86	3.398.427,95
2	02-98-01-45	DESARR E INVER DE LA ESC ING AGRICOLA	0,00	1.822.500,00	1.822.500,00	335.000,00	1.487.500,00
2	02-98-02	CENTROS E INSTITUTOS DE INVESTIGACION	0,00	1.589.364.534,65	1.589.364.534,65	835.771.039,84	753.593.494,81
2	02-98-02-01	SERVICIOS C.E.L.E.Q.	0,00	23.835.909,85	23.835.909,85	22.353.926,67	1.481.983,18
2	02-98-02-03	INSTITUTO INVESTIGACION EN INGENIERIA	0,00	2.054.000,00	2.054.000,00	2.025.710,00	28.290,00
2	02-98-02-05	VENTA PUBLICACIONES CIICLA	0,00	2.282.665,82	2.282.665,82	1.372.532,61	910.133,21
2	02-98-02-06	INSTITUTO DE INVESTIGACIONES SOCIALES	0,00	916.062,14	916.062,14	245.923,20	670.138,94
2	02-98-02-10	SERVICIOS C.I.C.A.	0,00	14.953.060,00	14.953.060,00	10.732.852,50	4.220.207,50
2	02-98-02-11	SERVICIOS C.I.T.A.	0,00	12.817.577,12	12.817.577,12	0,00	12.817.577,12
2	02-98-02-12	CENTRO DE INVESTIGACIONES AGRONOMICAS	0,00	127.586.708,52	127.586.708,52	73.952.560,98	53.634.147,54
2	02-98-02-15	SERVICIOS DEL C.I.N.A.	0,00	13.799.315,51	13.799.315,51	10.529.824,39	3.269.491,12
2	02-98-02-16	VENTA DE SUERO -INSTITUTO CLODOMIRO PIC.	0,00	661.430.901,10	661.430.901,10	413.329.710,53	248.101.190,57
2	02-98-02-17	SERVICIOS DEL C.I.H.A.T.A.	0,00	7.935.280,72	7.935.280,72	876.831,30	7.058.449,42
2	02-98-02-19	ANALISIS DE PRUEBAS INIE	0,00	9.459.851,77	9.459.851,77	681.569,24	8.778.282,53
2	02-98-02-22	PRESTACION DE SERVICIOS DEL CIMAR.	0,00	0,00	0,00	22.600,00	-22.600,00
2	02-98-02-23	LABORATORIO ANALISIS DE CALIDAD - CIGRAS	0,00	135.063.217,52	135.063.217,52	44.839.389,68	90.223.827,84
2	02-98-02-25	VENTA DE MATERIAL DIDACTICO I.I.P.	0,00	1.222.215,25	1.222.215,25	49.992,43	1.172.222,82
2	02-98-02-48	APOYO A LA INVESTIG Y ANALISIS REPETITIV	0,00	43.536.076,69	43.536.076,69	5.937.192,91	37.598.883,78
2	02-98-02-49	VENTA DE PRODUCTOS PROINNOVA	0,00	6.772.008,66	6.772.008,66	8.620,00	6.763.388,66
2	02-98-02-50	SERVICIO DE DOSIMETRIA PERSONAL	0,00	255.901.135,56	255.901.135,56	115.270.673,20	140.630.462,36
2	02-98-02-52	SERVICIOS DE ANALISIS PROTEOMICOS	0,00	17.000.000,00	17.000.000,00	14.450.388,60	2.549.611,40
2	02-98-02-53	METOD P ANAL Y PROM DE COMPET SECT MEDI	0,00	97.038,33	97.038,33	0,00	97.038,33
2	02-98-02-55	ACTUAL PLAN REGUL INTROD INDIC FRAG AMBI	0,00	35.678.246,85	35.678.246,85	15.661.486,20	20.016.760,65
2	02-98-02-57	CONS SIST EVALUA PROG SOC FINA FODESAF	0,00	71.400.000,00	71.400.000,00	38.257.462,99	33.142.537,01
2	02-98-02-58	SEGU PLAN REG IND FRAG AMB P/DIST LA FOR	0,00	0,00	0,00	707.704,80	-707.704,80
2	02-98-02-59	SERV D ANALISIS ENLACE CIPRONA SIGLO XXI	0,00	22.645.114,24	22.645.114,24	2.921.151,53	19.723.962,71
2	02-98-02-60	PLAN REG E INDIC FRAGIL AMB P DISTR VEN	0,00	122.978.149,00	122.978.149,00	61.542.936,08	61.435.212,92
2	02-98-99	EMPRESAS AUXILIARES GLOBAL INVESTIGACION	2.148.500.000,00	-2.052.895.337,98	95.604.662,02	0,00	95.604.662,02
2	03	ACCION SOCIAL	1.120.000.000,00	-72.888.677,27	1.047.111.322,73	551.636.048,18	495.475.274,55
2	03-98	DESARROLLO VINC.EXTERNO ACTIV.PERMANENTE	1.120.000.000,00	-72.888.677,27	1.047.111.322,73	551.636.048,18	495.475.274,55
2	03-98-02	DIVULGACION Y DIFUSION	0,00	88.872.859,71	88.872.859,71	56.607.955,60	32.264.904,11

**UNIVERSIDAD DE COSTA RICA  
VICERRECTORÍA DE ADMINISTRACIÓN  
OFICINA DE ADMINISTRACIÓN FINANCIERA**

**LIQUIDACIÓN DE EGRESOS POR SECCIÓN  
AL 31 DE DICIEMBRE DE 2014  
(Cifras en colones)**

SECCIÓN	UBICACIÓN PRESUPUESTARIA	DESCRIPCIÓN	PRESUPUESTO ORDINARIO	+ AUMENTOS - DISMINUCIONES	PRESUPUESTO TOTAL	GASTO REAL	+ SUPERÁVIT - DÉFICIT
2	03-98-02-01	VENTA DE SERVICIOS RADIOEMISORAS UCR	0,00	26.918.048,51	26.918.048,51	21.300.513,83	5.617.534,68
2	03-98-02-02	SERVICIOS CANAL UCR	0,00	37.570.000,00	37.570.000,00	23.762.894,47	13.807.105,53
2	03-98-02-04	PROM DIVUL PUBLIC ACADEM INST ESTAT PUBL	0,00	24.384.811,20	24.384.811,20	11.544.547,30	12.840.263,90
2	03-98-03	APOYO A LA ACCION SOCIAL	0,00	860.322.705,32	860.322.705,32	495.028.092,58	365.294.612,74
2	03-98-03-01	VICERRECTORIA DE ACCION SOCIAL	0,00	8.000.000,00	8.000.000,00	4.395.482,35	3.604.517,65
2	03-98-03-03	MODULO PRE-NIVEL C.I.L.	0,00	154.916.743,68	154.916.743,68	107.652.972,04	47.263.771,64
2	03-98-03-04	PRESTACION DE SERVICIOS CCSS-UCR	0,00	246.299.130,95	246.299.130,95	140.969.921,83	105.329.209,12
2	03-98-03-05	SERV.LABORATORIO CLINICO AL PROG. SALUD	0,00	256.292.235,94	256.292.235,94	160.635.120,83	95.657.115,11
2	03-98-03-07	SERV. ESTADIST. ESPEC.EN EL PROC DE INV	0,00	193.700,00	193.700,00	0,00	193.700,00
2	03-98-03-08	DIAGNOSTICOS ENFERMEDADES VIRALES Y RICK	0,00	0,00	0,00	33.000,00	-33.000,00
2	03-98-03-17	PLANETARIO DE LA UNIVERSIDAD DE C.R.	0,00	27.000.000,00	27.000.000,00	19.844.203,40	7.155.796,60
2	03-98-03-22	ASESOR EN ARQUIT, DISEÑO, URBAN Y CONSTRU	0,00	78.610.538,64	78.610.538,64	43.111.449,39	35.499.089,25
2	03-98-03-23	ASESORIA TECNICA Y CONSULTORIA DEL CICAP	0,00	83.666.074,85	83.666.074,85	16.710.000,00	66.956.074,85
2	03-98-03-25	ASESOR TEC EVAL IMPACT AMB CONST DEN MEG	0,00	5.344.281,26	5.344.281,26	1.675.942,74	3.668.338,52
2	03-98-99	EMPRESAS AUXILIARES GLOBAL ACCION SOCIAL	1.120.000.000,00	-1.022.084.242,30	97.915.757,70	0,00	97.915.757,70
2	04	VIDA ESTUDIANTIL	195.000.000,00	-13.162.605,51	181.837.394,49	107.195.878,21	74.641.516,28
2	04-98	DESARROLLO VINC. EXT. ACTIV. PERMANENTES	195.000.000,00	-13.162.605,51	181.837.394,49	107.195.878,21	74.641.516,28
2	04-98-02	ATENCION SOCIO ECONOMICA A ESTUDIANTES	0,00	109.623.101,25	109.623.101,25	86.786.382,50	22.836.718,75
2	04-98-02-02	RESIDENCIAS ESTUDIANTILES SEDE CENTRAL	0,00	62.634.038,75	62.634.038,75	60.023.805,22	2.610.233,53
2	04-98-02-03	CASA INFANTIL UNIVERSITARIA	0,00	1.751.000,00	1.751.000,00	1.456.034,35	294.965,65
2	04-98-02-04	RESIDENCIAS ESTUDIANTIL RECINTO GOLFITO	0,00	45.238.062,50	45.238.062,50	25.306.542,93	19.931.519,57
2	04-98-03	DESARROLLO INTEGRAL ESTUDIANTIL	0,00	71.632.590,36	71.632.590,36	20.409.495,71	51.223.094,65
2	04-98-03-01	SERVICIOS PROGRAMAS DEPORTIVOS Y RECREAT	0,00	52.232.590,36	52.232.590,36	10.782.550,19	41.450.040,17
2	04-98-03-02	FICHAS PROFESIOGRAFICAS U.V.E.	0,00	2.400.000,00	2.400.000,00	164.831,24	2.235.168,76
2	04-98-03-03	COVO - CAMINO A LA U.C.R. - GUIAS	0,00	17.000.000,00	17.000.000,00	9.462.114,28	7.537.885,72
2	04-98-99	EMPRESA AUXILIAR GLOBAL VIDA ESTUDIANTIL	195.000.000,00	-194.418.297,12	581.702,88	0,00	581.702,88
2	07	DESARROLLO REGIONAL	590.000.000,00	47.865.936,27	637.865.936,27	266.208.970,57	371.656.965,70
2	07-98	DESARROLLO VINC.EXT.ACTIV.PERMANENTES	590.000.000,00	47.865.936,27	637.865.936,27	266.208.970,57	371.656.965,70
2	07-98-01	SEDE REGIONAL DE OCCIDENTE	0,00	268.589.178,87	268.589.178,87	131.757.864,73	136.831.314,14
2	07-98-01-01	PROGRAMAS ODONTOLOGICOS SAN RAMON	0,00	127.128.600,91	127.128.600,91	60.897.869,93	66.230.730,98
2	07-98-01-02	RESIDENCIAS ESTUDIANTILES SEDE REG. OCC.	0,00	35.070.690,00	35.070.690,00	30.870.619,35	4.200.070,65
2	07-98-01-04	SERVICIOS SEDE REGIONAL DE OCCIDENTE	0,00	2.654.603,00	2.654.603,00	574.682,50	2.079.920,50
2	07-98-01-05	CLINICA DENTAL TACARES	0,00	48.599.017,75	48.599.017,75	22.264.192,70	26.334.825,05
2	07-98-01-06	RESERVA BIOLÓGICA ALBERTO ML. BRENES	0,00	7.165.409,74	7.165.409,74	4.344.336,70	2.821.073,04
2	07-98-01-07	PROG. ESTUD.P/APOYO ACADEMICO ADM.OCC	0,00	27.086.535,28	27.086.535,28	4.718.024,40	22.368.510,88
2	07-98-01-08	MUSEO DE SAN RAMON Y LA COMUNIDAD	0,00	5.350.000,00	5.350.000,00	3.574.424,05	1.775.575,95
2	07-98-01-09	USO INSTALACIONES DEPORTIVAS - SRO	0,00	6.650.000,00	6.650.000,00	2.769.121,10	3.880.878,90
2	07-98-01-11	RESIDENCIAS ESTUDIANTILES RECINTO GRECIA	0,00	8.299.362,97	8.299.362,97	1.448.602,00	6.850.760,97
2	07-98-01-12	CASA INFANTIL SEDE OCCIDENTE	0,00	584.959,22	584.959,22	295.992,00	288.967,22
2	07-98-02	SEDE REGIONAL DE GUANACASTE	0,00	61.159.722,21	61.159.722,21	43.573.857,80	17.585.864,41
2	07-98-02-01	INST. DEP. SEDE REGIONAL DE GUANACASTE	0,00	5.967.668,08	5.967.668,08	4.105.682,50	1.861.985,58
2	07-98-02-04	RESIDENCIAS ESTUDIANTILES SEDE REG. GUAN	0,00	14.292.054,13	14.292.054,13	9.507.494,09	4.784.560,04

**UNIVERSIDAD DE COSTA RICA  
VICERRECTORÍA DE ADMINISTRACIÓN  
OFICINA DE ADMINISTRACIÓN FINANCIERA**

**LIQUIDACIÓN DE EGRESOS POR SECCIÓN  
AL 31 DE DICIEMBRE DE 2014  
(Cifras en colones)**

SECCIÓN	UBICACIÓN PRESUPUESTARIA	DESCRIPCIÓN	PRESUPUESTO ORDINARIO	+ AUMENTOS - DISMINUCIONES	PRESUPUESTO TOTAL	GASTO REAL	+ SUPERÁVIT - DÉFICIT
2	07-98-02-06	CLINICA ODONTOLOGICA SEDE REG GUANACASTE	0,00	40.900.000,00	40.900.000,00	29.960.681,21	10.939.318,79
2	07-98-03	SEDE REGIONAL DEL ATLANTICO	0,00	129.849.111,80	129.849.111,80	59.920.228,86	69.928.882,94
2	07-98-03-01	MODULO DE LECHE SEDE REG. ATLANTICO	0,00	19.679.200,00	19.679.200,00	9.914.784,78	9.764.415,22
2	07-98-03-02	MODULO AVICOLA SEDE REG. ATLANTICO	0,00	739.911,80	739.911,80	193.655,55	546.256,25
2	07-98-03-03	USO INSTALACIONES Y PAGO DE MULTAS - SRA	0,00	0,00	0,00	606.000,00	-606.000,00
2	07-98-03-04	RESIDENCIAS ESTUDIANT. SEDE REG. ATLANT	0,00	32.800.000,00	32.800.000,00	193.647,10	32.606.352,90
2	07-98-03-05	SALUD ORAL SEDE REG. ATLANTICO	0,00	17.562.600,00	17.562.600,00	9.386.159,29	8.176.440,71
2	07-98-03-06	USO PISCINAS SEDE REG. ATLANTICO	0,00	37.112.500,00	37.112.500,00	26.069.794,89	11.042.705,11
2	07-98-03-07	ALQ. CANCHA FUTBOL Y GIMNASIO S.R.A.	0,00	0,00	0,00	20.000,00	-20.000,00
2	07-98-03-09	RESIDENCIAS ESTUDIANTILES REC. GUAPILES	0,00	3.332.700,00	3.332.700,00	3.332.700,00	0,00
2	07-98-03-10	FINCA EXPERIM INTERDISC AGROECOLO MODELO	0,00	0,00	0,00	710.450,80	-710.450,80
2	07-98-03-11	RECINTO DE PARAISO PROGRAMA ODONTOLOGIA	0,00	18.622.200,00	18.622.200,00	9.493.036,45	9.129.163,55
2	07-98-04	SEDE REGIONAL DE LIMON	0,00	45.138.298,16	45.138.298,16	24.565.677,70	20.572.620,46
2	07-98-04-02	ALQ. RESIDENCIAS ESTUD. SEDE REG. LIMON	0,00	20.700.548,54	20.700.548,54	14.679.513,34	6.021.035,20
2	07-98-04-03	ALQ.INSTALACIONES DEPORT. SEDE REG.LIMON	0,00	0,00	0,00	1.644.480,00	-1.644.480,00
2	07-98-04-06	CLINICA ODONTOLOGICA SURL	0,00	17.236.670,81	17.236.670,81	5.242.107,81	11.994.563,00
2	07-98-04-07	SERV CONSULT ASESOR ACOMP PROC INSTI EMP	0,00	7.201.078,81	7.201.078,81	2.999.576,55	4.201.502,26
2	07-98-05	SEDE REGIONAL DEL PACIFICO	0,00	16.534.607,52	16.534.607,52	6.391.341,48	10.143.266,04
2	07-98-05-01	SERVICIOS DE MUELLE SEDE REG. PACIFICO	0,00	11.000,00	11.000,00	1.639.792,00	-1.628.792,00
2	07-98-05-02	RESIDENCIAS ESTUDIANTILES S.R.P	0,00	16.523.607,52	16.523.607,52	4.751.549,48	11.772.058,04
2	07-98-99	EMPRESA AUXILIAR GLOBAL SEDES REGIONALES	590.000.000,00	-473.404.982,29	116.595.017,71	0,00	116.595.017,71
<b>3</b>		<b>PLANTA FISICA</b>	<b>9.988.870.374,76</b>	<b>5.230.568.036,02</b>	<b>15.219.438.410,78</b>	<b>3.369.433.461,31</b>	<b>11.850.004.949,47</b>
3	08	INVERSIONES (SEC.3)	9.988.870.374,76	5.230.568.036,02	15.219.438.410,78	3.369.433.461,31	11.850.004.949,47
3	08-01	EJECUCION TECNICA DE PROYECTOS	0,00	77.556.584,00	77.556.584,00	2.824.000,02	74.732.583,98
3	08-02	PROYECTOS DE INVERSION	2.783.452.895,00	4.678.578.159,78	7.462.031.054,78	539.570.753,94	6.922.460.300,84
3	08-02-01	EDIFICIOS, ADICIONES Y MEJORAS	2.783.452.895,00	4.678.578.159,78	7.462.031.054,78	539.570.753,94	6.922.460.300,84
3	08-02-01-04	ESC. AGRONOMIA, LAB. DOCENCIA 107 Y ADM	0,00	44.894.000,00	44.894.000,00	0,00	44.894.000,00
3	08-02-01-07	INST. CLODOMIRO PICADO, BODEGAS, COMEDER	0,00	200.400.000,00	200.400.000,00	0,00	200.400.000,00
3	08-02-01-09	SEDE REGIONAL DEL CARIBE - AULAS	0,00	229.235.050,00	229.235.050,00	0,00	229.235.050,00
3	08-02-01-11	FAC MEDICINA, AUDITORIO HOSP S JUAN DIOS	0,00	300.000.000,00	300.000.000,00	0,00	300.000.000,00
3	08-02-01-12	ESCUELA DE MEDICINA - EDIFICIO	0,00	1.241.261.310,00	1.241.261.310,00	0,00	1.241.261.310,00
3	08-02-01-13	CONSTRUCCION DE ACCESO SEDE REG. CARIBE	0,00	12.228.634,18	12.228.634,18	9.547.619,80	2.681.014,38
3	08-02-01-14	FAC BELLAS ARTES, TALLER DE FUNDICION	0,00	150.000.000,00	150.000.000,00	0,00	150.000.000,00
3	08-02-01-16	SEDE REGIONAL DE OCCIDENTE - AULAS	0,00	85.923.139,00	85.923.139,00	0,00	85.923.139,00
3	08-02-01-17	SEDE DE OCCIDENTE - BIBLIOTECA	0,00	67.172.075,20	67.172.075,20	0,00	67.172.075,20
3	08-02-01-24	REACONDICIONAM ELECTRICO, RESID EST, SRO	0,00	100.332.507,00	100.332.507,00	0,00	100.332.507,00
3	08-02-01-25	ESCUELA DE ARTES PLASTICAS - EDIFICIO	0,00	50.000.000,00	50.000.000,00	0,00	50.000.000,00
3	08-02-01-29	REC. GUAPILES - EDIFICIO RES. ESTUD.	272.000.000,00	0,00	272.000.000,00	0,00	272.000.000,00
3	08-02-01-32	SEDE REGIONAL DE GUANACASTE, BIBLIOTECA	0,00	290.065.310,16	290.065.310,16	0,00	290.065.310,16
3	08-02-01-33	INISA CONSTRUCCION DEL EDIFICIO	0,00	30.000.000,00	30.000.000,00	0,00	30.000.000,00

**UNIVERSIDAD DE COSTA RICA**  
**VICERRECTORÍA DE ADMINISTRACIÓN**  
**OFICINA DE ADMINISTRACIÓN FINANCIERA**

**LIQUIDACIÓN DE EGRESOS POR SECCIÓN**  
**AL 31 DE DICIEMBRE DE 2014**  
**(Cifras en colones)**

SECCIÓN	UBICACIÓN PRESUPUESTARIA	DESCRIPCIÓN	PRESUPUESTO ORDINARIO	+ AUMENTOS - DISMINUCIONES	PRESUPUESTO TOTAL	GASTO REAL	+ SUPERÁVIT - DÉFICIT
3	08-02-01-34	AULAS DEL POSTGRADO EN ARTES	15.000.000,00	0,00	15.000.000,00	0,00	15.000.000,00
3	08-02-01-37	SRA. CONST.MODULO AULAS EDUC.INDIGENA	0,00	11.263.557,00	11.263.557,00	3.000.000,00	8.263.557,00
3	08-02-01-39	SEDE REGIONAL DEL ATLANTICO - BIBLIOTECA	0,00	695.566.960,00	695.566.960,00	0,00	695.566.960,00
3	08-02-01-45	SEDE GUANACASTE RESIDENCIAS ESTUDIANTES	0,00	0,00	0,00	0,00	0,00
3	08-02-01-49	SEDE PACIFICO, AULAS ANEXAS EDIF BCO MUN	0,00	54.559.755,00	54.559.755,00	0,00	54.559.755,00
3	08-02-01-51	ARCHIVO INTERMEDIO II ETAPA	0,00	89.525,90	89.525,90	89.525,90	0,00
3	08-02-01-57	TERRENOS	534.000.000,00	0,00	534.000.000,00	0,00	534.000.000,00
3	08-02-01-58	VIC.INVESTIG. SEP EDIFICIO D CTRO GOB.	0,00	3.857.475,00	3.857.475,00	0,00	3.857.475,00
3	08-02-01-63	SEDE REG. GUANACASTE - RESIDENC. ESTUD.	0,00	3.325.000,00	3.325.000,00	0,00	3.325.000,00
3	08-02-01-64	GIMNASIO INST. DEP. FINCA 3 CAMBIO PISO	0,00	1.000.000,00	1.000.000,00	150.318,45	849.681,55
3	08-02-01-68	INST. INVEST. PSICOLOGICAS - ELEVADOR	53.000.000,00	0,00	53.000.000,00	0,00	53.000.000,00
3	08-02-01-69	RADIO UNIVERSIDAD - ESCALERA EMERGENCIA	0,00	5.500.000,00	5.500.000,00	0,00	5.500.000,00
3	08-02-01-70	SEDE REGIONAL DE LIMON -PUENTE VEHICULAR	0,00	4.187.588,17	4.187.588,17	4.187.588,15	0,02
3	08-02-01-73	OBRAS EMERGENTES ANUALES	0,00	844.527.298,43	844.527.298,43	421.889.282,67	422.638.015,76
3	08-02-01-74	FAC. INGENIERIA - ELEVADORES	175.000.000,00	0,00	175.000.000,00	0,00	175.000.000,00
3	08-02-01-77	CICANUM - BODEGA DESECHOS RADIOACTIVOS	155.000.000,00	0,00	155.000.000,00	0,00	155.000.000,00
3	08-02-01-78	CTRO INFANTIL LAB. Y CASA INFANT. - EDIF	1.047.143.895,00	90.000.000,00	1.137.143.895,00	60.250.450,67	1.076.893.444,33
3	08-02-01-81	RECINTO GRECIA - EDIFICIO ADMVO ELEVADOR	54.000.000,00	0,00	54.000.000,00	31.994.328,00	22.005.672,00
3	08-02-01-83	FACULTAD DE ODONTOLOGIA - ELEVADOR	54.000.000,00	41.000.000,00	95.000.000,00	0,00	95.000.000,00
3	08-02-01-85	FAC. CS AGROALMIENTARIAS - ELEVADOR	61.000.000,00	-55.049.881,00	5.950.119,00	5.322.212,00	627.907,00
3	08-02-01-86	INSTITUTO CLODOMIRO PICADO - PROYECTOS	0,00	229.600.000,00	229.600.000,00	0,00	229.600.000,00
3	08-02-01-88	FAC. FARMACIA BODEGA DE REACTIVOS	26.309.000,00	-24.809.000,00	1.500.000,00	0,00	1.500.000,00
3	08-02-01-89	FAC. ODONTOLOGIA ESCALERAS DE EMERGENCIA	0,00	5.000.000,00	5.000.000,00	3.139.428,30	1.860.571,70
3	08-02-01-91	ADQUISICION TERRENO - PROYECTO CANAL 15	52.000.000,00	-22.000.000,00	30.000.000,00	0,00	30.000.000,00
3	08-02-01-92	CTRO INVEST. AGRONOMICAS - ELEVADOR	60.000.000,00	-50.627.907,00	9.372.093,00	0,00	9.372.093,00
3	08-02-01-93	OFICINA DE BIENESTAR Y SALUD - EDIFICIO	225.000.000,00	0,00	225.000.000,00	0,00	225.000.000,00
3	08-02-01-95	JRECTORIA, PUERTA PLEGABLE SALA SESIONES	0,00	6.575.762,74	6.575.762,74	0,00	6.575.762,74
3	08-02-01-97	ESC. ARTES MUSIC. TALLERES Y ELEVADOR	0,00	10.000.000,00	10.000.000,00	0,00	10.000.000,00
3	08-02-01-98	ESCUELA DE LENGUAS MODERNAS	0,00	10.000.000,00	10.000.000,00	0,00	10.000.000,00
3	08-02-01-99	RECTORIA - REMODELACIÉN	0,00	13.500.000,00	13.500.000,00	0,00	13.500.000,00
3	08-03	MEGA PROYECTOS	4.385.417.479,76	-234.000.000,00	4.151.417.479,76	143.644.613,00	4.007.772.866,76
3	08-96	ATENCION CUENTAS PENDIENTES: INVERSIONES	2.820.000.000,00	708.433.292,24	3.528.433.292,24	2.683.394.094,35	845.039.197,89
<b>4</b>		<b>FONDO DE PRESTAMO</b>	<b>21.427.179,00</b>	<b>-7.000.000,00</b>	<b>14.427.179,00</b>	<b>8.851.894,10</b>	<b>5.575.284,90</b>
4	04	VIDA ESTUDIANTIL	6.427.179,00	0,00	6.427.179,00	1.331.000,00	5.096.179,00
4	04-08	OF. DE BECAS Y ATENCION SOC.	6.427.179,00	0,00	6.427.179,00	1.331.000,00	5.096.179,00
4	06	DIRECCION SUPERIOR	15.000.000,00	-7.000.000,00	8.000.000,00	7.520.894,10	479.105,90
4	06-05	OFICINAS ADMINISTRATIVAS	15.000.000,00	-7.000.000,00	8.000.000,00	7.520.894,10	479.105,90
4	06-05-05	ASUNTOS INTERNACIONALES	15.000.000,00	-7.000.000,00	8.000.000,00	7.520.894,10	479.105,90

**UNIVERSIDAD DE COSTA RICA  
VICERRECTORÍA DE ADMINISTRACIÓN  
OFICINA DE ADMINISTRACIÓN FINANCIERA**

**LIQUIDACIÓN DE EGRESOS POR SECCIÓN  
AL 31 DE DICIEMBRE DE 2014  
(Cifras en colones)**

SECCIÓN	UBICACIÓN PRESUPUESTARIA	DESCRIPCIÓN	PRESUPUESTO ORDINARIO	+ AUMENTOS - DISMINUCIONES	PRESUPUESTO TOTAL	GASTO REAL	+ SUPERÁVIT - DÉFICIT
<b>5</b>		<b>FONDOS RESTRINGIDOS</b>	<b>11.795.328.575,00</b>	<b>3.947.514.015,89</b>	<b>15.742.842.590,89</b>	<b>7.167.342.108,84</b>	<b>8.575.500.482,05</b>
5	01	DOCENCIA	1.854.500.000,00	272.481.626,18	2.126.981.626,18	590.531.550,50	1.536.450.075,68
5	01-99	DESARROLLO ACADEMICO EXTRAORDINARIO	1.854.500.000,00	272.481.626,18	2.126.981.626,18	590.531.550,50	1.536.450.075,68
5	01-99-01	APOYO A LA DOCENCIA	0,00	107.086.814,06	107.086.814,06	12.856.443,35	94.230.370,71
5	01-99-01-07	FORTAL PROC EVALUAC AUTOEVAL AUTORREG RE	0,00	100.650.000,00	100.650.000,00	12.856.443,35	87.793.556,65
5	01-99-01-08	REMANENTES DE CONGRESOS MICROBIOLOGICOS	0,00	6.436.814,06	6.436.814,06	0,00	6.436.814,06
5	01-99-03	CIENCIAS BASICAS	0,00	1.439.787.102,66	1.439.787.102,66	556.553.146,52	883.233.956,14
5	01-99-03-01	EQUIPAM Y FORTAL DE LA RED SISMOLOG NAC	0,00	1.439.787.102,66	1.439.787.102,66	556.553.146,52	883.233.956,14
5	01-99-04	CIENCIAS SOCIALES	0,00	38.326.438,14	38.326.438,14	17.550.529,74	20.775.908,40
5	01-99-04-04	DONACION FACULTAD CIENCIAS ECONOMICAS	0,00	9.935.078,63	9.935.078,63	100.205,00	9.834.873,63
5	01-99-04-06	APORTE CORTE SUPREMA JUSTICIA-CONSU.JURI	0,00	11.799.077,77	11.799.077,77	6.154.985,19	5.644.092,58
5	01-99-04-07	OBRAS DE INFRAESTRUCTURAS ESC ADM NEGOCI	0,00	216.845,95	216.845,95	0,00	216.845,95
5	01-99-04-08	DEFENSORIA HABITANTES - CONSUL. JURIDIC	0,00	9.128.196,19	9.128.196,19	8.547.810,42	580.385,77
5	01-99-04-09	ESCUEL MATEM LATINOAM Y CARIBE (EMALCA)	0,00	7.247.239,60	7.247.239,60	2.747.529,13	4.499.710,47
5	01-99-06	INGENIERIAS Y ARQUITECTURA	0,00	49.635.955,25	49.635.955,25	3.571.430,89	46.064.524,36
5	01-99-06-01	PRIMER TALLER CENTROAMERICANO EN LASERES	0,00	12.706,20	12.706,20	0,00	12.706,20
5	01-99-06-02	FITOPATOLOGIA -PROYECTO CENTROA.SIGATOKA	0,00	2.463.904,00	2.463.904,00	222.372,45	2.241.531,55
5	01-99-06-05	DESARROLLO DE FINCA ESCUELA DE ZOOTECNIA	0,00	0,00	0,00	82.177,24	-82.177,24
5	01-99-06-07	XI CONGRESO LAT. EST. ING. QUIMICA	0,00	3.970.882,29	3.970.882,29	0,00	3.970.882,29
5	01-99-06-08	FORT EXCEL ACADE Y LA IGUAL OPORT E.II	0,00	43.188.462,76	43.188.462,76	3.266.881,20	39.921.581,56
5	01-99-99	FONDO RESTRINGIDO GLOBAL DOCENCIA	1.854.500.000,00	-1.362.354.683,93	492.145.316,07	0,00	492.145.316,07
5	02	INVESTIGACION	6.739.450.000,00	2.419.048.308,97	9.158.498.308,97	4.257.557.001,21	4.900.941.307,76
5	02-99	DESARROLLO ACADEMICO EXTRAORDINARIO	6.739.450.000,00	2.419.048.308,97	9.158.498.308,97	4.257.557.001,21	4.900.941.307,76
5	02-99-01	APOYO A LA INVESTIGACION	0,00	6.543.392.878,19	6.543.392.878,19	3.606.174.189,56	2.937.218.688,63
5	02-99-01-02	FERIA NACIONAL CIENCIA Y TECNOLOGIA	0,00	11.253.520,00	11.253.520,00	7.090.000,00	4.163.520,00
5	02-99-01-05	VI SIMPO INTERNAC HELICAQB PYLORI (TWAS)	0,00	2.240.000,00	2.240.000,00	1.993.992,00	246.008,00
5	02-99-01-08	EUCR EDICION DE LIBROS	0,00	17.515.119,02	17.515.119,02	8.726.510,58	8.788.608,44
5	02-99-01-09	APOYO PROCES COMERCIAL ESPEC FRUTAL ALTU	0,00	5.000.000,00	5.000.000,00	84.165,25	4.915.834,75
5	02-99-01-11	ESTUD SISTEM SUGER DEL GOLF SANT ELEN	0,00	8.770.000,00	8.770.000,00	639.428,00	8.130.572,00
5	02-99-01-13	ADMINIST FOND OBTEN MED PREM FUNDA EMIR	0,00	10.916.246,32	10.916.246,32	2.627.593,58	8.288.652,74
5	02-99-01-14	XVIII SEMIN LATINOAM V CONG NACION CEIN T	0,00	5.319.000,00	5.319.000,00	4.452.975,20	866.024,80
5	02-99-01-15	IMPACT BIOGEOQ EN HORMIG ATTA EN TIER BO	0,00	4.908.059,99	4.908.059,99	2.267.985,50	2.640.074,49
5	02-99-01-17	SEGUNDO CONGRESO NACIONAL DE INNOVACION	0,00	10.000.000,00	10.000.000,00	9.679.598,00	320.402,00
5	02-99-01-22	LEY 8114 IMPUESTO SOBRE COMBUSTIBLE CONA	0,00	6.406.495.022,18	6.406.495.022,18	3.508.202.788,64	2.898.292.233,54
5	02-99-01-23	FOMENT EMPREND ADUCAC SUP P/ MEJ INSER P	0,00	22.540.983,78	22.540.983,78	22.488.945,81	52.037,97
5	02-99-01-32	FONDO DE RESERVA PRODUS	0,00	35.515.753,50	35.515.753,50	35.001.033,60	514.719,90
5	02-99-01-36	CONCENT SERIC LEPTI Y ADIPON IND EFEC IN	0,00	1.126.173,40	1.126.173,40	1.126.173,40	0,00
5	02-99-01-37	XVI OLIMP DE MATEMAT DE CENTROA Y CARIBE	0,00	1.793.000,00	1.793.000,00	1.793.000,00	0,00
5	02-99-02	CENTROS E INSTITUTOS DE INVESTIGACION	0,00	879.927.208,38	879.927.208,38	506.033.716,39	373.893.491,99
5	02-99-02-02	FORTALECIMIENTO CENTRO NACIONAL C.I.T.A.	0,00	216.984.852,10	216.984.852,10	130.141.565,94	86.843.286,16
5	02-99-02-03	IV SIMPO INTERN HELICOPA PYLOR; HIST NAT	0,00	9.539.000,00	9.539.000,00	8.617.942,20	921.057,80

**UNIVERSIDAD DE COSTA RICA**  
**VICERRECTORÍA DE ADMINISTRACIÓN**  
**OFICINA DE ADMINISTRACIÓN FINANCIERA**

**LIQUIDACIÓN DE EGRESOS POR SECCIÓN**  
**AL 31 DE DICIEMBRE DE 2014**  
**(Cifras en colones)**

SECCIÓN	UBICACIÓN PRESUPUESTARIA	DESCRIPCIÓN	PRESUPUESTO ORDINARIO	+ AUMENTOS - DISMINUCIONES	PRESUPUESTO TOTAL	GASTO REAL	+ SUPERÁVIT - DÉFICIT
5	02-99-02-05	DIAG MORF Y MOLEC DE ACAR DEL GEN TETRAN	0,00	3.749.825,90	3.749.825,90	3.117.137,30	632.688,60
5	02-99-02-06	CONVENIO CITA-UCR/JAPDEVA	0,00	6.000.000,00	6.000.000,00	2.889.245,55	3.110.754,45
5	02-99-02-09	OLIMPIADAS INTERNACIONALES DE MATEMATICA	0,00	4.522.000,00	4.522.000,00	4.050.663,00	471.337,00
5	02-99-02-12	CARACTERIZ MOLECUL CANELOPATIAS EN C.R.	0,00	6.943.489,90	6.943.489,90	6.832.703,15	110.786,75
5	02-99-02-25	APOYO A LOS PROYECTOS DEL CIPROC	0,00	5.136.904,98	5.136.904,98	1.083.357,16	4.053.547,82
5	02-99-02-26	APOYO A LA INV.Y EXT.CON TRANS. FUNDEVI	0,00	2.742.894,20	2.742.894,20	1.446.420,00	1.296.474,20
5	02-99-02-27	INFEC MACROFAG CELUL DENDRIT HUMA POR V	0,00	145.490,30	145.490,30	0,00	145.490,30
5	02-99-02-28	DES Y OPTIMIZ PROD COSMET A BAS DE LEC C	0,00	10.988.951,70	10.988.951,70	4.256.650,70	6.732.301,00
5	02-99-02-35	PYMES: ACTIVIDAD DE INVESTIGACION	0,00	22.780.163,19	22.780.163,19	14.234.507,32	8.545.655,87
5	02-99-02-36	RENOVACION DE LA RED DEL LAB ING SISMICA	0,00	265.474.512,20	265.474.512,20	88.806.713,70	176.667.798,50
5	02-99-02-42	APOYO ACTIVIDADES DE INVESTIGACION CIBCM	0,00	7.943.916,31	7.943.916,31	3.794.238,10	4.149.678,21
5	02-99-02-44	FONDO RESERVA RED DE LAB EN ING SISMICA	0,00	0,00	0,00	61.860.000,00	-61.860.000,00
5	02-99-02-46	LEY 7277 PROGRAMA COOPE. U.C.R. - M.A.G.	0,00	58.333.995,32	58.333.995,32	38.391.581,15	19.942.414,17
5	02-99-02-56	FORTAL DEL EQUIPO E INFRASTRUCT CICANUM	0,00	19.842.618,61	19.842.618,61	892.054,55	18.950.564,06
5	02-99-02-57	MEJORAM. DIAGNOS. MOLECULAR DISTROFIA	0,00	20.168.454,30	20.168.454,30	14.443.831,85	5.724.622,45
5	02-99-02-61	EVAL ESTRAT ALTERN P/ LA PROD CLON PEJI	0,00	196.097,65	196.097,65	0,00	196.097,65
5	02-99-02-65	CARACT PATR SUSCEPT ANTIBIO AISLAM SHIG	0,00	1.430.724,80	1.430.724,80	1.184.178,80	246.546,00
5	02-99-02-66	DINAM ACT SISTEM DOS COMP BVRRS Y SIST S	0,00	14.144.256,35	14.144.256,35	13.219.268,85	924.987,50
5	02-99-02-74	GENER INMUNOEST BAS NANOPAR FOSF CALC M	0,00	10.093.372,50	10.093.372,50	5.597.368,80	4.496.003,70
5	02-99-02-77	ESTUD COMP FAUN DECAP AGUA DUL ENT B- CR	0,00	2.348.480,00	2.348.480,00	1.549.487,40	798.992,60
5	02-99-02-78	ESTUD FITOQ DE DOS ESPC PLANT PROP REPEL	0,00	1.495.982,92	1.495.982,92	1.125.103,32	370.879,60
5	02-99-02-79	FONDO DE CONTINGENCIAS DEL SEP	0,00	5.000.000,00	5.000.000,00	4.842.010,50	157.989,50
5	02-99-02-80	PERSPECT DESAF P/ PROTEC BIOD BRAZ Y C.R	0,00	1.000.000,00	1.000.000,00	0,00	1.000.000,00
5	02-99-02-81	BUSQ ALTERN DE ENCAD DE AGROIN DE FRIJ R	0,00	8.400.000,00	8.400.000,00	3.273.690,90	5.126.309,10
5	02-99-02-83	CARACT CELD SOLAR TERC GENER UTIL PIGMEN	0,00	14.226.497,58	14.226.497,58	9.859.717,15	4.366.780,43
5	02-99-02-86	EJEC PLAN REGUL E INF FRAG AMB DIST FOR	0,00	19.540.000,00	19.540.000,00	8.175.003,19	11.364.996,81
5	02-99-02-87	ANXIT TRAIT QUANTIT BEHAV MARK BIPOL DIS	0,00	30.823.813,00	30.823.813,00	25.816.927,62	5.006.885,38
5	02-99-02-88	DETER CONTAM RADIAC RADIOSUEL PROV ACT N	0,00	14.260.000,00	14.260.000,00	5.761.292,30	8.498.707,70
5	02-99-02-89	PLATAF BIOCOMPUT ANAL DAT GENOMI (CITIC)	0,00	18.750.000,00	18.750.000,00	845.804,85	17.904.195,15
5	02-99-02-92	CONT HIG CLOST DIF SUP MATE AVANZ (CIET)	0,00	5.546.666,00	5.546.666,00	4.974.377,10	572.288,90
5	02-99-02-93	CONT HIG CLOST DIF SUP MAT AVAN (CICIMA)	0,00	12.986.667,00	12.986.667,00	8.615.600,65	4.371.066,35
5	02-99-02-95	DISEÑ IMPL SIST BIODEG PLAG Y OTR CONTAM	0,00	4.575.131,31	4.575.131,31	4.655.020,74	-79.889,43
5	02-99-02-96	PLATAF BIOCOMPUT ANAL DAT GENOMI (CIET)	0,00	6.593.738,70	6.593.738,70	6.464.447,65	129.291,05
5	02-99-02-97	MECANISM TOXICID DE FOSFOLIP A2 OFIDICAS	0,00	8.651.711,56	8.651.711,56	3.844.869,75	4.806.841,81
5	02-99-02-98	DIVERSID ELEMEN GENET MOVIL ASOC RESIS A	0,00	18.567.000,00	18.567.000,00	2.521.104,45	16.045.895,55
5	02-99-02-99	EPID MOLEC NIV GEN PAT BACT EMER POT ZOO	0,00	20.000.000,00	20.000.000,00	8.849.830,70	11.150.169,30
5	02-99-03	SISTEMA DE ESTUDIOS DE POSGRADO	0,00	101.568.480,00	101.568.480,00	100.497.397,70	1.071.082,30
5	02-99-03-05	FOND BECAS DE LA RED MACRO UNIVERSIDADES	0,00	11.568.480,00	11.568.480,00	11.274.222,40	294.257,60
5	02-99-03-13	INDENNIZACION A ESTUDIANTES POSG ESP MED	0,00	90.000.000,00	90.000.000,00	89.223.175,30	776.824,70
5	02-99-04	CENTROS E INSTITUTOS DE INVESTIGACION	0,00	77.176.096,00	77.176.096,00	44.851.697,56	32.324.398,44
5	02-99-04-18	PLAN REGUL E IND FRAG AMB DIST CIUD QUES	0,00	6.421.382,86	6.421.382,86	1.861.768,03	4.559.614,83
5	02-99-04-21	MIN DAT TEC ESTAD SER DE TIEMP Y ANAL GO	0,00	72.636,10	72.636,10	0,00	72.636,10



**UNIVERSIDAD DE COSTA RICA  
VICERRECTORÍA DE ADMINISTRACIÓN  
OFICINA DE ADMINISTRACIÓN FINANCIERA**

**LIQUIDACIÓN DE EGRESOS POR SECCIÓN  
AL 31 DE DICIEMBRE DE 2014  
(Cifras en colones)**

SECCIÓN	UBICACIÓN PRESUPUESTARIA	DESCRIPCIÓN	PRESUPUESTO ORDINARIO	+ AUMENTOS - DISMINUCIONES	PRESUPUESTO TOTAL	GASTO REAL	+ SUPERÁVIT - DÉFICIT
5	02-99-04-23	FONDO DE CONTINUIDAD DEL CR INNOVA	0,00	7.230.670,00	7.230.670,00	3.873.743,55	3.356.926,45
5	02-99-04-25	APOYO ECON A ESTUD Q TRAB EN PROY INVEST	0,00	27.000.000,00	27.000.000,00	23.578.151,85	3.421.848,15
5	02-99-04-26	ESTUD TECTONICA ACT Y SIST DE FALL DE AG	0,00	6.500.000,00	6.500.000,00	3.943.279,25	2.556.720,75
5	02-99-04-27	ESTUD POSIB EFEC DEL SEXO ANIM Y MET PU	0,00	302.623,15	302.623,15	0,00	302.623,15
5	02-99-04-29	REMAN I PROM MAEST SIST DE INFOR GEOGR	0,00	3.759.177,23	3.759.177,23	2.603.455,90	1.155.721,33
5	02-99-04-32	ESTIM PRODUC METANO EN RUMEN A PART PAST	0,00	1.303.441,00	1.303.441,00	1.288.987,95	14.453,05
5	02-99-04-35	OBTEN DE UN EDULCOR A PART PLANT STEVIA	0,00	313.092,89	313.092,89	306.690,00	6.402,89
5	02-99-04-38	PROTEO DE VENEN DE SERP IMPL DE NUEV TEC	0,00	84.419,87	84.419,87	0,00	84.419,87
5	02-99-04-40	AMB VIRTUAL COOP HERRAM INNO P EDUC PREE	0,00	31.320,75	31.320,75	0,00	31.320,75
5	02-99-04-44	FARMACOGEN: APLICAC Y METD PAIS DESARR	0,00	20.520,00	20.520,00	0,00	20.520,00
5	02-99-04-46	BIOTRANSF SUBP GENER INDUST PROC FRUTAS	0,00	22.164.348,60	22.164.348,60	5.423.157,48	16.741.191,12
5	02-99-04-47	INVES ANAL INTEG PROP QUIM ORGAN VIN GUI	0,00	1.972.463,55	1.972.463,55	1.972.463,55	0,00
5	02-99-99	GLOBAL INVESTIGACION (F.R.)	6.739.450.000,00	-5.183.016.353,60	1.556.433.646,40	0,00	1.556.433.646,40
5	03	ACCION SOCIAL	1.600.378.575,00	963.557.119,86	2.563.935.694,86	1.599.568.797,84	964.366.897,02
5	03-99	DESARROLLO ACADEMICO EXTRAORDINARIO	1.600.378.575,00	963.557.119,86	2.563.935.694,86	1.599.568.797,84	964.366.897,02
5	03-99-02	DIVULGACION Y DIFUSION	0,00	1.589.788.932,50	1.589.788.932,50	1.271.661.393,27	318.127.539,23
5	03-99-02-06	PROGRAMA ATENCION INT. SALUD UCR-CCSS	0,00	1.271.831.830,53	1.271.831.830,53	993.927.864,97	277.903.965,56
5	03-99-02-10	ASESORIAS TECNICAS Y CONSULTORIAS CICAP	0,00	46.995.431,46	46.995.431,46	48.294.858,74	-1.299.427,28
5	03-99-02-12	FONDO LIQUIDACION PROGRAMA PAIS	0,00	270.961.670,51	270.961.670,51	229.438.669,56	41.523.000,95
5	03-99-03	APOYO A LA ACCION SOCIAL	0,00	467.542.660,86	467.542.660,86	327.907.404,57	139.635.256,29
5	03-99-03-10	LEY 6883 CONTROL CALIDAD DE ALIMENTOS	0,00	390.879.658,16	390.879.658,16	298.733.747,37	92.145.910,79
5	03-99-03-11	CULT ROBOT P/ MEJOR CALID VIDA SOC COSTA	0,00	8.650.146,00	8.650.146,00	5.866.042,15	2.784.103,85
5	03-99-03-12	FONDO SOLIDAR CENTR INFANTIL UNIV (CIUS)	0,00	51.873.766,00	51.873.766,00	13.850.430,85	38.023.335,15
5	03-99-03-14	COMPRA DE VEHICULO ESCUELA DE ZOOTECNIA	0,00	6.059.090,70	6.059.090,70	0,00	6.059.090,70
5	03-99-03-15	PROCESOS BIOLOGICOS EN LA AGRICULTURA	0,00	10.080.000,00	10.080.000,00	9.457.184,20	622.815,80
5	03-99-99	FONDOS RESTRINGIDOS -GLOBAL ACCION SOC.	1.600.378.575,00	-1.093.774.473,50	506.604.101,50	0,00	506.604.101,50
5	04	VIDA ESTUDIANTIL	373.800.000,00	74.154.646,16	447.954.646,16	22.379.320,91	425.575.325,25
5	04-99	DESARROLLO ACADEMICO EXTRAORDINARIO	373.800.000,00	74.154.646,16	447.954.646,16	22.379.320,91	425.575.325,25
5	04-99-02	ATENCION SOCIO ECONOMICA ESTUDIANTES	0,00	67.676.612,08	67.676.612,08	12.100.243,41	55.576.368,67
5	04-99-02-03	BECAS MEDICINA Y ODONTOLOGIA - INVERSION	0,00	0,00	0,00	50.978,41	-50.978,41
5	04-99-02-06	PRESTAMOS GOLCHER BARGUIL -INVERSION-	0,00	0,00	0,00	9.600,00	-9.600,00
5	04-99-02-08	FONDO ESTUDIANTIL APOYO ESTUDIANTES	0,00	60.017.612,08	60.017.612,08	635.972,35	59.381.639,73
5	04-99-02-09	BECAS CROWLEY	0,00	2.859.000,00	2.859.000,00	2.629.100,00	229.900,00
5	04-99-02-10	ASUNTOS CULTURALES FEUCR	0,00	0,00	0,00	1.299.519,00	-1.299.519,00
5	04-99-02-11	BECAS VICTORIA SALAS DOUST-INVERSION	0,00	0,00	0,00	2.617.185,18	-2.617.185,18
5	04-99-02-12	BECAS VICTORIA SALAS DOUST - INTERESES -	0,00	3.600.000,00	3.600.000,00	3.600.000,00	0,00
5	04-99-02-13	PREST. ESTUD. GOLCHER BARQUIL-INTERESES	0,00	1.200.000,00	1.200.000,00	1.200.000,00	0,00
5	04-99-02-14	PRESTAMO ESTUD. GOLCHER BARQUIL \$4000	0,00	0,00	0,00	57.888,47	-57.888,47
5	04-99-03	DESARROLLO INTEGRAL ESTUDIANTIL	0,00	12.000.000,00	12.000.000,00	10.279.077,50	1.720.922,50
5	04-99-03-04	BECA "COLEG FEDER D INGEN Y ARQUIT CFIA"	0,00	8.000.000,00	8.000.000,00	6.433.750,00	1.566.250,00
5	04-99-03-05	BECA "ABBOTT VASCULAR LTDA"	0,00	4.000.000,00	4.000.000,00	3.845.327,50	154.672,50
5	04-99-99	FONDOS RESTRINGIDOS - GLOBAL VIDA ESTUD.	373.800.000,00	-5.521.965,92	368.278.034,08	0,00	368.278.034,08

**UNIVERSIDAD DE COSTA RICA**  
**VICERRECTORÍA DE ADMINISTRACIÓN**  
**OFICINA DE ADMINISTRACIÓN FINANCIERA**

**LIQUIDACIÓN DE EGRESOS POR SECCIÓN**  
**AL 31 DE DICIEMBRE DE 2014**  
**(Cifras en colones)**

SECCIÓN	UBICACIÓN PRESUPUESTARIA	DESCRIPCIÓN	PRESUPUESTO ORDINARIO	+ AUMENTOS - DISMINUCIONES	PRESUPUESTO TOTAL	GASTO REAL	+ SUPERÁVIT - DÉFICIT
5	05	ADMINISTRACION	0,00	2.075.852,90	2.075.852,90	9.499.045,00	-7.423.192,10
5	05-99	DESARROLLO ACADEMICO EXTRAORDINARIO	0,00	2.075.852,90	2.075.852,90	9.499.045,00	-7.423.192,10
5	05-99-02	SERVICIOS	0,00	10.243.352,90	10.243.352,90	9.499.045,00	744.307,90
5	05-99-02-04	CARRERA RECREATIVA Y DEPORTIVA UCR	0,00	9.343.352,90	9.343.352,90	8.599.045,00	744.307,90
5	05-99-02-10	AUDITORIO FACULTAD DE INGENIERIA	0,00	900.000,00	900.000,00	900.000,00	0,00
5	05-99-99	FONDOS RESTRINGIDOS - GLOBAL ADMINIST.	0,00	-8.167.500,00	-8.167.500,00	0,00	-8.167.500,00
5	06	DIRECCION SUPERIOR	185.700.000,00	176.273.848,88	361.973.848,88	186.323.691,15	175.650.157,73
5	06-99	DESARROLLO ACADEMICO EXTRAORDINARIO	185.700.000,00	176.273.848,88	361.973.848,88	186.323.691,15	175.650.157,73
5	06-99-02	RECTORIA	0,00	173.459.276,38	173.459.276,38	175.850.180,15	-2.390.903,77
5	06-99-02-01	BECAS CLYDE JHON SURGI - INTERESES-	0,00	6.500.000,00	6.500.000,00	4.900.000,00	1.600.000,00
5	06-99-02-02	BECAS CLYDE JHON SURGI - APORTE	0,00	0,00	0,00	3.958.909,35	-3.958.909,35
5	06-99-02-04	PREMIO FAMILIA GIROLAMI - APORTE	0,00	0,00	0,00	32.000,00	-32.000,00
5	06-99-02-09	PREMIO FERNANDO SOTO HARRISON	0,00	1.678.551,58	1.678.551,58	1.678.546,00	5,58
5	06-99-02-11	PROYECTOS DE INVERSION, RECTORIA	0,00	165.280.724,80	165.280.724,80	165.280.724,80	0,00
5	06-99-05	OFICINAS COADYUVANTES	0,00	33.186.697,74	33.186.697,74	10.473.511,00	22.713.186,74
5	06-99-05-03	ACTIVIDADES DE INTERCAMBIO ACADEMICO	0,00	11.112.189,74	11.112.189,74	8.589.356,05	2.522.833,69
5	06-99-05-12	RED OBSERVATOR DE BUEN PRACT EN DIRECC E	0,00	22.074.508,00	22.074.508,00	1.884.154,95	20.190.353,05
5	06-99-99	FONDOS RESTRIGIDOS GLOBAL DIRECCION SUP.	185.700.000,00	-30.372.125,24	155.327.874,76	0,00	155.327.874,76
5	07	DESARROLLO REGIONAL	1.041.500.000,00	39.922.612,94	1.081.422.612,94	501.482.702,23	579.939.910,71
5	07-99	DESARROLLO ACADEMICO EXTRAORDINARIO	1.041.500.000,00	39.922.612,94	1.081.422.612,94	501.482.702,23	579.939.910,71
5	07-99-01	SEDE REGIONAL DE OCCIDENTE	0,00	5.309.127,25	5.309.127,25	4.754.140,68	554.986,57
5	07-99-01-01	PROYECTOS DOCENTES -SEDE REG. OCCIDENTE	0,00	5.309.127,25	5.309.127,25	4.754.140,68	554.986,57
5	07-99-02	SEDE REGIONAL DE GUANACASTE	0,00	61.751.098,65	61.751.098,65	40.428.267,24	21.322.831,41
5	07-99-02-03	LEY DE PESCA NO. 8436 SEDE GUANACASTE	0,00	61.751.098,65	61.751.098,65	40.428.267,24	21.322.831,41
5	07-99-03	SEDE REGIONAL DEL ATLANTICO	0,00	627.006.783,00	627.006.783,00	306.471.496,47	320.535.286,53
5	07-99-03-02	LEY 7386 RECINTO UNV. DE PARAISO CARTAGO	0,00	627.006.783,00	627.006.783,00	306.471.496,47	320.535.286,53
5	07-99-04	SEDE REGIONAL DE LIMON	0,00	105.426.243,89	105.426.243,89	68.277.170,60	37.149.073,29
5	07-99-04-03	LEY 7277: SEDE REGIONAL DE LIMON	0,00	16.857.927,65	16.857.927,65	2.707.279,75	14.150.647,90
5	07-99-04-08	LEY DE PESCA NO. 8436 SEDE LIMON	0,00	88.568.316,24	88.568.316,24	65.569.890,85	22.998.425,39
5	07-99-05	SEDE REGIONAL DEL PACIFICO	0,00	216.963.476,00	216.963.476,00	81.551.627,24	135.411.848,76
5	07-99-05-02	LEY DE PESCA NO.8436 SEDE PACIFICO	0,00	216.963.476,00	216.963.476,00	81.551.627,24	135.411.848,76
5	07-99-99	FONDOS RESTRINDOS -GLOBAL DESARROLLO REG	1.041.500.000,00	-976.534.115,85	64.965.884,15	0,00	64.965.884,15
<b>6</b>		<b>CURSOS ESPECIALES</b>	<b>870.000.000,00</b>	<b>8.339.969,53</b>	<b>878.339.969,53</b>	<b>381.258.940,42</b>	<b>497.081.029,11</b>
6	01	DOCENCIA	305.000.000,00	50.617.161,19	355.617.161,19	165.365.504,94	190.251.656,25
6	01-97	DESARROLLO VINCULO EXT.ACTIV.TRANSITORIA	305.000.000,00	50.617.161,19	355.617.161,19	165.365.504,94	190.251.656,25
6	01-97-01	APOYO A LA DOCENCIA	0,00	8.908.078,14	8.908.078,14	3.771.940,88	5.136.137,26
6	01-97-01-03	ACTIVIDAD DEPORTIVA SEDE REG. ATLANTICO	0,00	0,00	0,00	245.371,00	-245.371,00
6	01-97-01-05	ACTIVIDAD DEPORTIVA SEDE REG. OCCIDENTE	0,00	6.300.000,00	6.300.000,00	929.594,00	5.370.406,00
6	01-97-01-07	ACTIVIDAD DEPORTIVA SEDE REG.GUANACASTE	0,00	2.608.078,14	2.608.078,14	2.107.428,88	500.649,26
6	01-97-01-08	ACTIVIDAD DEPORTIVA SEDE REG. LIMON	0,00	0,00	0,00	217.650,00	-217.650,00

**UNIVERSIDAD DE COSTA RICA**  
**VICERRECTORÍA DE ADMINISTRACIÓN**  
**OFICINA DE ADMINISTRACIÓN FINANCIERA**

**LIQUIDACIÓN DE EGRESOS POR SECCIÓN**  
**AL 31 DE DICIEMBRE DE 2014**  
**(Cifras en colones)**

SECCIÓN	UBICACIÓN PRESUPUESTARIA	DESCRIPCIÓN	PRESUPUESTO ORDINARIO	+ AUMENTOS - DISMINUCIONES	PRESUPUESTO TOTAL	GASTO REAL	+ SUPERÁVIT - DÉFICIT
6	01-97-01-09	ACTIVIDAD DEPORTIVA SEDE REG. PACIFICO	0,00	0,00	0,00	223.097,00	-223.097,00
6	01-97-01-46	C.E.D CARRERA DE DISEÑO GRÁFICO	0,00	0,00	0,00	48.800,00	-48.800,00
6	01-97-02	ARTES Y LETRAS	0,00	98.909.158,79	98.909.158,79	66.828.716,45	32.080.442,34
6	01-97-02-02	PROGRAMA FRANCES A DISTANCIA	0,00	23.916.123,79	23.916.123,79	20.887.208,74	3.028.915,05
6	01-97-02-04	DERECHO EXAMEN DIAGNOSTICO AREA INGLES	0,00	3.956.400,00	3.956.400,00	1.677.196,75	2.279.203,25
6	01-97-02-06	BACHILLE EN INGLES MODALIDAD A DISTANCIA	0,00	48.000.000,00	48.000.000,00	30.460.806,87	17.539.193,13
6	01-97-02-07	LICENCIA EN ENSEÑ INGLÉS-FRANC COMO LENG	0,00	23.036.635,00	23.036.635,00	13.803.504,09	9.233.130,91
6	01-97-03	CIENCIAS BASICAS	0,00	20.728.185,48	20.728.185,48	9.866.269,97	10.861.915,51
6	01-97-03-03	EXAMEN DE DIAGNOSTICO DE MATEMATICA	0,00	20.728.185,48	20.728.185,48	9.866.269,97	10.861.915,51
6	01-97-04	CIENCIAS SOCIALES	0,00	46.014.947,35	46.014.947,35	27.916.120,33	18.098.827,02
6	01-97-04-01	ACTIVIDAD DEPORTIVA ESC. EDUCACION FISICA	0,00	45.510.338,18	45.510.338,18	27.916.120,33	17.594.217,85
6	01-97-04-19	PROGR CAPACITACION ESCUELA DE PSICOLOGIA	0,00	504.609,17	504.609,17	0,00	504.609,17
6	01-97-05	SALUD	0,00	89.667.060,50	89.667.060,50	56.982.457,31	32.684.603,19
6	01-97-05-01	ASISTENTES DENTALES	0,00	89.667.060,50	89.667.060,50	56.982.457,31	32.684.603,19
6	01-97-99	CURSOS ESPECIALES GLOBAL DE DOCENCIA	305.000.000,00	-213.610.269,07	91.389.730,93	0,00	91.389.730,93
6	03	ACCION SOCIAL	565.000.000,00	-42.277.191,66	522.722.808,34	215.893.435,48	306.829.372,86
6	03-97	DESARROLLO VINC. EXT. ACTIV. TRANSITORIAS	565.000.000,00	-42.277.191,66	522.722.808,34	215.893.435,48	306.829.372,86
6	03-97-03	APOYO A LA ACCION SOCIAL	0,00	389.689.813,63	389.689.813,63	171.843.985,48	217.845.828,15
6	03-97-03-05	PROGRAMA EXTENSION EDUCATIVA PREESCOLAR	0,00	27.000.000,00	27.000.000,00	8.491.971,15	18.508.028,85
6	03-97-03-07	ETAPA BASICA DE MUSICA SEDE CENTRAL	0,00	78.398.518,44	78.398.518,44	19.777.153,82	58.621.364,62
6	03-97-03-08	RECUPERACION ACAD.P/ESTUD.SECUNDARIA LIM	0,00	7.005.000,00	7.005.000,00	6.063.703,10	941.296,90
6	03-97-03-15	T.C.U. SERVICIOS EDUCATIVOS COMPLEMENTAR	0,00	8.069.700,00	8.069.700,00	2.890.694,60	5.179.005,40
6	03-97-03-26	ESCUELA DE TECNOLOGIAS EN SALUD	0,00	84.680.807,46	84.680.807,46	45.508.812,58	39.171.994,88
6	03-97-03-32	CURSOS LIBRES ESTUDIOS GENERALES	0,00	30.000.000,00	30.000.000,00	9.580.983,01	20.419.016,99
6	03-97-03-34	CURSOS CORTOS SEDE REG. DE LIMON	0,00	19.550.000,00	19.550.000,00	6.955.410,47	12.594.589,53
6	03-97-03-43	ETAPA BASICA DE MUSICA SEDE OCCIDENTE	0,00	10.521.894,53	10.521.894,53	7.493.455,10	3.028.439,43
6	03-97-03-44	CONVENIO UNIVERSIDADES-USA-ESC.FILOLOGIA	0,00	120.908,01	120.908,01	64.904,00	56.004,01
6	03-97-03-47	CONVERSACION INGLESA TOEFL	0,00	65.493.981,73	65.493.981,73	46.711.405,20	18.782.576,53
6	03-97-03-50	ETAPA BASICA DE MUSICA SEDE REG LIMON	0,00	3.995.391,66	3.995.391,66	102.600,00	3.892.791,66
6	03-97-03-58	ETAPA BASICA DE MUSICA SEDE REG. ATLANTIC	0,00	13.456.996,74	13.456.996,74	7.310.780,70	6.146.216,04
6	03-97-03-64	LA BIBLIOTEC ANTE LA SOCIEDAD DE LA INF	0,00	3.519.871,95	3.519.871,95	886.885,87	2.632.986,08
6	03-97-03-65	CURSOS LIBRES SEDE REGIONAL OCCIDENTE	0,00	6.568.490,77	6.568.490,77	831.478,60	5.737.012,17
6	03-97-03-73	PROGRAMA ASESORIA, ACT. Y CAPACITACION	0,00	0,00	0,00	0,00	0,00
6	03-97-03-83	CAPACITACION EN LESCO-CENDEISS	0,00	20.048.770,95	20.048.770,95	5.706.529,70	14.342.241,25
6	03-97-03-84	NUCLEO DE TECNOLOGIA - ESC.DE ENFERMERIA	0,00	3.863.066,23	3.863.066,23	2.428.992,60	1.434.073,63
6	03-97-03-88	PROG CAPAC EN GEST DE LA INNOV, PROP INT	0,00	7.396.415,16	7.396.415,16	995.972,00	6.400.443,16
6	03-97-03-96	CURSOS EXT.DOC.MAEST.EST.INTER.DISCAPAC.	0,00	0,00	0,00	42.252,98	-42.252,98
6	03-97-04	APOYO A LA ACCION SOCIAL	0,00	63.004.339,96	63.004.339,96	44.049.450,00	18.954.889,96
6	03-97-04-02	C.E.D. MAESTRIA EN CIENCIAS BIOMEDICAS	0,00	5.392.806,30	5.392.806,30	793.560,50	4.599.245,80
6	03-97-04-09	PROGRAMAS TECNICOS DE EDUCACION CONTINUA	0,00	8.129.467,97	8.129.467,97	1.600.503,13	6.528.964,84
6	03-97-04-26	PROGRAMA DE MEJORAMIENTO PROFESIONAL	0,00	0,00	0,00	2.000.000,00	-2.000.000,00
6	03-97-04-30	FORTALECIMIEN DE LA SALUD PUBLICA EN CR	0,00	16.963.146,89	16.963.146,89	10.237.948,17	6.725.198,72

**UNIVERSIDAD DE COSTA RICA**  
**VICERRECTORÍA DE ADMINISTRACIÓN**  
**OFICINA DE ADMINISTRACIÓN FINANCIERA**

**LIQUIDACIÓN DE EGRESOS POR SECCIÓN**  
**AL 31 DE DICIEMBRE DE 2014**  
**(Cifras en colones)**

SECCIÓN	UBICACIÓN PRESUPUESTARIA	DESCRIPCIÓN	PRESUPUESTO ORDINARIO	+ AUMENTOS - DISMINUCIONES	PRESUPUESTO TOTAL	GASTO REAL	+ SUPERÁVIT - DÉFICIT
6	03-97-04-35	PROCES CAPAC EN DIVER AREA DEL CONOC	0,00	29.050.000,00	29.050.000,00	28.191.354,20	858.645,80
6	03-97-04-40	PROG EDUC CONT Y ACTUAL PROF EN PSIC TRA	0,00	359.000,00	359.000,00	103.904,00	255.096,00
6	03-97-04-41	CURSO CENTROA TEORI-PRACT DE BIOLMO MOLEC	0,00	206.318,80	206.318,80	0,00	206.318,80
6	03-97-04-44	DEMOCRACIA: EL EDEAL CRITICADO	0,00	403.600,00	403.600,00	87.555,00	316.045,00
6	03-97-04-45	PROGRAMA VIVIR POR SIEMPRE JOVEN	0,00	2.500.000,00	2.500.000,00	1.034.625,00	1.465.375,00
6	03-97-99	CURSOS ESPECIALES GLOBAL ACCION SOCIAL	565.000.000,00	-494.971.345,25	70.028.654,75	0,00	70.028.654,75
<b>7</b>		<b>PROG. POSGRADO FINANCIAMIENTO COMPLEM.</b>	<b>2.200.000.000,00</b>	<b>254.557.863,15</b>	<b>2.454.557.863,15</b>	<b>2.085.481.406,60</b>	<b>369.076.456,55</b>
7	01	DOCENCIA	2.200.000.000,00	254.557.863,15	2.454.557.863,15	2.085.481.406,60	369.076.456,55
7	01-97	DESARROLLO VINCULO EXT.ACTIV.TRANSITORIA	2.200.000.000,00	254.557.863,15	2.454.557.863,15	2.085.481.406,60	369.076.456,55
7	01-97-01	APOYO A LA DOCENCIA	0,00	582.737.499,31	582.737.499,31	483.828.593,30	98.908.906,01
7	01-97-01-04	MAESTRIA EN ECONOMIA	0,00	70.799.628,56	70.799.628,56	70.017.881,89	781.746,67
7	01-97-01-11	MAESTRIA AGROEMPRESARIAL	0,00	29.883.957,04	29.883.957,04	30.337.407,41	-453.450,37
7	01-97-01-12	DOCTORADO EN EDUCACION	0,00	15.277.323,73	15.277.323,73	13.341.734,69	1.935.589,04
7	01-97-01-13	MAESTRIA EN QUIMICA INDUSTRIAL	0,00	11.779.254,89	11.779.254,89	5.032.722,91	6.746.531,98
7	01-97-01-15	POSGRADO COMPUTACION E INFORMATICA	0,00	74.945.499,18	74.945.499,18	66.741.653,51	8.203.845,67
7	01-97-01-16	POSGRADO EN ADMINISTRACION EDUCATIVA	0,00	46.944.023,98	46.944.023,98	49.459.919,27	-2.515.895,29
7	01-97-01-17	MAESTRIA FARMACIA INDUSTRIAL	0,00	0,00	0,00	303.082,50	-303.082,50
7	01-97-01-18	MAESTRIA ADMINISTRACION UNIVERSITARIA	0,00	15.564.235,71	15.564.235,71	8.242.773,73	7.321.461,98
7	01-97-01-20	MAESTRIA ADMINIST. EDUCATIVA - PARAISO	0,00	0,00	0,00	31.635,00	-31.635,00
7	01-97-01-21	MAESTRIA PROF. ADMIN. DE LA CONSTRUCCION	0,00	27.690.535,77	27.690.535,77	31.794.742,88	-4.104.207,11
7	01-97-01-22	MAESTRIA EN EVALUACION EDUCATIVA	0,00	5.589.923,70	5.589.923,70	1.549.870,77	4.040.052,93
7	01-97-01-23	MAESTRIA EN GERONTOLOGIA	0,00	19.761.561,78	19.761.561,78	13.521.950,91	6.239.610,87
7	01-97-01-25	POSG ENSEÑANZA INGLES COMO LENGUA EXTRAN	0,00	21.135.006,36	21.135.006,36	21.279.017,54	-144.011,18
7	01-97-01-27	POSGRADO EN ADMINISTRACION COOPERATIVA	0,00	0,00	0,00	1.228.608,75	-1.228.608,75
7	01-97-01-29	DOCTORADO GOBIERNO Y POLITICA PUBLICA	0,00	14.469.653,20	14.469.653,20	5.412.903,67	9.056.749,53
7	01-97-01-30	MAESTRIA TRABAJO SOCIAL	0,00	18.118.568,35	18.118.568,35	16.018.251,63	2.100.316,72
7	01-97-01-32	MAESTRIA EN DIPLOMACIA	0,00	30.435.467,59	30.435.467,59	31.448.857,04	-1.013.389,45
7	01-97-01-33	MAESTRIA EDUCACION ADULTA	0,00	0,00	0,00	34.087,50	-34.087,50
7	01-97-01-34	MAESTRIA EN CIENCIAS DE LOS ALIMENTOS	0,00	14.695.601,65	14.695.601,65	9.149.890,48	5.545.711,17
7	01-97-01-35	MAEST. EN PSICOL. DEL TRABAJO Y LAS ORG.	0,00	36.800.000,00	36.800.000,00	29.858.033,29	6.941.966,71
7	01-97-01-36	MAESTRIA PROFESIONAL EN RECREACION	0,00	5.145.295,17	5.145.295,17	4.241.169,11	904.126,06
7	01-97-01-37	POSGRADO EN ORIENTACION	0,00	1.201.545,29	1.201.545,29	449.678,30	751.866,99
7	01-97-01-38	MATEMATICA APLICADA	0,00	12.087.560,00	12.087.560,00	5.893.015,79	6.194.544,21
7	01-97-01-39	MAESTRIA EN CIENCIAS PENALES	0,00	23.859.920,00	23.859.920,00	19.817.528,56	4.042.391,44
7	01-97-01-40	MAESTRIA ADM. ADUANERA Y COMERCIO INT.	0,00	15.423.800,00	15.423.800,00	8.229.926,92	7.193.873,08
7	01-97-01-43	MAEST PROF ANALIS Y CONT DE CALID MEDIC	0,00	7.255.200,00	7.255.200,00	4.746.382,09	2.508.817,91
7	01-97-01-44	MAESTRIA ADM PUBLICA CONTRATOS PUBLICOS	0,00	15.690.276,00	15.690.276,00	7.254.772,83	8.435.503,17
7	01-97-01-47	MAESTRIA PROFESIONAL EN GESTION HOTELERA	0,00	17.431.971,47	17.431.971,47	7.846.175,98	9.585.795,49
7	01-97-01-48	MAEST EN GESTION JURIDIC DE LA EDUCACION	0,00	8.568.041,03	8.568.041,03	6.444.315,84	2.123.725,19
7	01-97-01-49	MAEST PROF SIST INFOR GEOGRAF T TELEDETE	0,00	15.618.500,00	15.618.500,00	7.573.082,27	8.045.417,73

**UNIVERSIDAD DE COSTA RICA  
VICERRECTORÍA DE ADMINISTRACIÓN  
OFICINA DE ADMINISTRACIÓN FINANCIERA**

**LIQUIDACIÓN DE EGRESOS POR SECCIÓN  
AL 31 DE DICIEMBRE DE 2014  
(Cifras en colones)**

SECCIÓN	UBICACIÓN PRESUPUESTARIA	DESCRIPCIÓN	PRESUPUESTO ORDINARIO	+ AUMENTOS - DISMINUCIONES	PRESUPUESTO TOTAL	GASTO REAL	+ SUPERÁVIT - DÉFICIT
7	01-97-01-50	MAEST EN ADMIN PUBL CON ENFAS GEST PUBL	0,00	6.565.148,86	6.565.148,86	6.527.520,24	37.628,62
7	01-97-03	CIENCIAS BASICAS	0,00	51.552.668,58	51.552.668,58	29.918.928,63	21.633.739,95
7	01-97-03-02	MAESTRIA EN BIBLIOTECOLOGIA	0,00	16.168.540,75	16.168.540,75	8.495.661,60	7.672.879,15
7	01-97-03-05	MAESTRIA DERECH COMUNIT Y DERECHO HUMANO	0,00	11.780.000,00	11.780.000,00	4.325.049,61	7.454.950,39
7	01-97-03-07	MAESTRIA EN DERECHO PUB COMP FRANCO-LATIN	0,00	15.180.627,83	15.180.627,83	9.425.470,16	5.755.157,67
7	01-97-03-08	DOCTORADO EN DERECHO	0,00	8.423.500,00	8.423.500,00	7.672.747,26	750.752,74
7	01-97-04	CIENCIAS SOCIALES	0,00	415.879.569,59	415.879.569,59	364.915.246,15	50.964.323,44
7	01-97-04-03	MAESTRIA EN PLANIFICACION CURRICULAR	0,00	6.111.580,81	6.111.580,81	3.179.393,92	2.932.186,89
7	01-97-04-06	MAESTRIA EN CIENCIAS POLITICAS	0,00	570.350,00	570.350,00	520.094,88	50.255,12
7	01-97-04-07	MAESTRIA EVALUACION PROYECTOS	0,00	26.053.568,81	26.053.568,81	20.490.987,08	5.562.581,73
7	01-97-04-09	MAESTRIA PROFESIONAL EN HISTORIA	0,00	5.323.408,00	5.323.408,00	2.651.773,78	2.671.634,22
7	01-97-04-10	POSGRADO ADMINISTRACION Y DIRECCION EMP	0,00	198.300.124,71	198.300.124,71	186.901.746,22	11.398.378,49
7	01-97-04-14	POSGRADO EN DERECHO NOTARIAL Y REGISTRAL	0,00	55.254.829,41	55.254.829,41	57.442.265,66	-2.187.436,25
7	01-97-04-20	DOCTORADO ESTUDIOS SOCIEDAD Y CULTURA	0,00	10.300.596,00	10.300.596,00	8.880.207,86	1.420.388,14
7	01-97-04-23	MAESTRIA EN PSICOLOGIA DE LA SALUD	0,00	38.171.065,62	38.171.065,62	37.620.695,22	550.370,40
7	01-97-04-24	MAESTRIA EN DERECHO AMBIENTAL	0,00	11.208.080,00	11.208.080,00	5.732.968,30	5.475.111,70
7	01-97-04-25	MAESTRIA EN DERECHOS MUNICIPALES	0,00	24.723.520,00	24.723.520,00	13.643.792,07	11.079.727,93
7	01-97-04-28	MAESTRIA EN JUSTICIA CONSTITUCIONAL	0,00	25.436.000,00	25.436.000,00	14.181.387,73	11.254.612,27
7	01-97-04-29	MAESTRIA EN ESTUDIOS DE LA MUJER	0,00	895.577,69	895.577,69	606.276,02	289.301,67
7	01-97-04-30	MAESTRIA EN PSICOLOGIA EDUCATIVA	0,00	1.020.789,78	1.020.789,78	639.240,32	381.549,46
7	01-97-04-31	MAESTRIA EN TEORIA PSICOANALITICA	0,00	12.510.078,76	12.510.078,76	12.424.417,09	85.661,67
7	01-97-05	SALUD	0,00	1.121.238.679,50	1.121.238.679,50	1.059.733.846,42	61.504.833,08
7	01-97-05-02	MAESTRIA EN ODONTOLOGIA GENERAL AVANZADA	0,00	15.639.870,00	15.639.870,00	15.084.185,36	555.684,64
7	01-97-05-03	MAESTRIA EN NUTRICION HUMANA	0,00	29.500.000,00	29.500.000,00	17.548.212,36	11.951.787,64
7	01-97-05-06	ESPECIALIDADES EN MICROBIOLOGIA	0,00	34.054.351,50	34.054.351,50	33.534.666,97	519.684,53
7	01-97-05-07	MAESTRIA EN FARMACOPEDENDENCIA	0,00	25.344.000,00	25.344.000,00	15.887.456,73	9.456.543,27
7	01-97-05-10	POSGRADO ESPECIALIDADES MEDICAS	0,00	830.845.144,77	830.845.144,77	814.065.273,01	16.779.871,76
7	01-97-05-11	MAESTRIA EN SALUD PUBLICA-VARIOS ENFASIS	0,00	16.569.935,97	16.569.935,97	15.439.598,67	1.130.337,30
7	01-97-05-12	POSGRADO MEDICINA LEGAL Y PATOLOGIA	0,00	17.465.076,77	17.465.076,77	6.412.323,00	11.052.753,77
7	01-97-05-14	MAESTRIA EN CIENCIAS DE ENFERMERIA	0,00	121.509.753,87	121.509.753,87	121.276.405,76	233.348,11
7	01-97-05-16	MAEST PROFES EN FARMAC Y GEREN DE MEDICA	0,00	846.261,60	846.261,60	203.103,46	643.158,14
7	01-97-05-17	MAESTRIA EN BIOINFORMATICA	0,00	18.169.511,52	18.169.511,52	14.066.406,70	4.103.104,82
7	01-97-05-18	MAESTRIA EN ATENCION FARMACEUTICA	0,00	11.294.773,50	11.294.773,50	6.216.214,40	5.078.559,10
7	01-97-06	INGENIERIAS Y ARQUITECTURA	0,00	173.062.168,54	173.062.168,54	147.084.792,10	25.977.376,44
7	01-97-06-01	MAESTRIA EN INGENIERIA QUIMICA	0,00	21.494.265,00	21.494.265,00	11.174.350,12	10.319.914,88
7	01-97-06-03	MAESTRIA EN INGENIERIA INDUSTRIAL	0,00	35.930.876,66	35.930.876,66	34.670.083,72	1.260.792,94
7	01-97-06-04	MAESTRIA EN ARQUITECTURA	0,00	41.974.793,41	41.974.793,41	42.839.203,31	-864.409,90
7	01-97-06-05	MAESTRIA EN GESTION AMBIENT Y ECOTURISMO	0,00	29.669.835,15	29.669.835,15	23.437.603,57	6.232.231,58
7	01-97-06-06	MAES. EN GESTION DEL RIESGO EN DESASTRES	0,00	9.375.259,72	9.375.259,72	9.168.420,81	206.838,91
7	01-97-06-08	MAESTRIA EN DERECHO PUBLICO	0,00	34.617.138,60	34.617.138,60	25.795.130,57	8.822.008,03
7	01-97-98	PROG. POSGRADO FINANCIERAS, GLOBAL DOCENC	2.200.000.000,00	-2.089.912.722,37	110.087.277,63	0,00	110.087.277,63

**UNIVERSIDAD DE COSTA RICA  
VICERRECTORÍA DE ADMINISTRACIÓN  
OFICINA DE ADMINISTRACIÓN FINANCIERA**

**LIQUIDACIÓN DE EGRESOS POR SECCIÓN  
AL 31 DE DICIEMBRE DE 2014  
(Cifras en colones)**

SECCIÓN	UBICACIÓN PRESUPUESTARIA	DESCRIPCIÓN	PRESUPUESTO ORDINARIO	+ AUMENTOS - DISMINUCIONES	PRESUPUESTO TOTAL	GASTO REAL	+ SUPERÁVIT - DÉFICIT
<b>8</b>		<b>FONDOS INTRAPROYECTOS</b>	<b>6.287.500.000,00</b>	<b>707.812.305,35</b>	<b>6.995.312.305,35</b>	<b>1.454.805.608,10</b>	<b>5.540.506.697,25</b>
8	01	DOCENCIA	301.150.000,00	17.751.931,60	318.901.931,60	25.325.737,37	293.576.194,23
8	01-99	DESARROLLO ACADEMICO EXTRAORDINARIO	301.150.000,00	17.751.931,60	318.901.931,60	25.325.737,37	293.576.194,23
8	01-99-95	FONDO DE DESARROLLO INSTITUCIONAL	0,00	270.905.634,79	270.905.634,79	25.325.737,37	245.579.897,42
8	01-99-95-01	ESCUELA DE ARTES DRAMATICAS	0,00	3.034.486,30	3.034.486,30	661.068,25	2.373.418,05
8	01-99-95-02	ESCUELA DE ARTES PLASTICAS	0,00	6.619.926,82	6.619.926,82	0,00	6.619.926,82
8	01-99-95-03	ESCUELA DE ARTES MUSICALES	0,00	13.486.383,78	13.486.383,78	5.075.590,63	8.410.793,15
8	01-99-95-04	ESCUELA DE FILOLOGIA, LING. Y LIT.	0,00	1.845.786,79	1.845.786,79	1.536.766,59	309.020,20
8	01-99-95-05	ESCUELA DE FILOSOFIA	0,00	2.902,81	2.902,81	0,00	2.902,81
8	01-99-95-06	ESCUELA DE LENGUAS MODERNAS	0,00	1.351.402,89	1.351.402,89	0,00	1.351.402,89
8	01-99-95-07	ESCUELA DE BIOLOGIA	0,00	8.563.329,38	8.563.329,38	0,00	8.563.329,38
8	01-99-95-08	ESCUELA DE FISICA	0,00	178.569,36	178.569,36	0,00	178.569,36
8	01-99-95-09	ESCUELA DE C. DE GEOLOGIA	0,00	3.402.980,08	3.402.980,08	2.600.000,00	802.980,08
8	01-99-95-10	ESCUELA DE MATEMATICA	0,00	2.379.340,03	2.379.340,03	1.346.180,00	1.033.160,03
8	01-99-95-11	ESCUELA DE QUIMICA	0,00	3.728.736,65	3.728.736,65	0,00	3.728.736,65
8	01-99-95-12	ESCUELA DE ADMINISTRACION PUBLICA	0,00	1.242.993,64	1.242.993,64	1.143.439,00	99.554,64
8	01-99-95-13	FACULTAD DE DERECHO	0,00	23.579.817,61	23.579.817,61	0,00	23.579.817,61
8	01-99-95-14	ESCUELA DE ADMINISTRACION EDUCATIVA	0,00	568.240,21	568.240,21	0,00	568.240,21
8	01-99-95-15	ESCUELA DE FORMACION DOCENTE	0,00	896.903,43	896.903,43	0,00	896.903,43
8	01-99-95-16	ESCUELA ORIENTACION Y EDUCACION ESPECIAL	0,00	3.855.292,70	3.855.292,70	334.961,00	3.520.331,70
8	01-99-95-17	ESCUELA DE EDUCACION FISICA Y DEPORTES	0,00	3.516.919,31	3.516.919,31	1.799.663,50	1.717.255,81
8	01-99-95-18	ESC. BIBLIOTECOLOGIA Y CS DE LA INFORMAC	0,00	2.700,00	2.700,00	0,00	2.700,00
8	01-99-95-19	ESCUELA DE SOCIOLOGIA	0,00	255.705,18	255.705,18	0,00	255.705,18
8	01-99-95-21	ESCUELA DE HISTORIA	0,00	377.153,41	377.153,41	304.500,00	72.653,41
8	01-99-95-22	ESCUELA DE TRABAJO SOCIAL	0,00	30.488,86	30.488,86	0,00	30.488,86
8	01-99-95-23	ESCUELA DE PSICOLOGIA	0,00	932.343,87	932.343,87	79.010,05	853.333,82
8	01-99-95-24	ESCUELA DE MEDICINA	0,00	370.764,50	370.764,50	0,00	370.764,50
8	01-99-95-25	ESCUELA DE ENFERMERIA	0,00	8.257.034,04	8.257.034,04	4.579.086,50	3.677.947,54
8	01-99-95-26	ESCUELA DE SALUD PUBLICA	0,00	3.590.140,71	3.590.140,71	367.000,00	3.223.140,71
8	01-99-95-27	ESCUELA DE NUTRICION	0,00	1.869.987,82	1.869.987,82	191.886,20	1.678.101,62
8	01-99-95-28	PROGRAMA DE TECNOLOGIAS EN SALUD	0,00	14.365.197,03	14.365.197,03	0,00	14.365.197,03
8	01-99-95-29	FACULTAD DE ODONTOLOGIA	0,00	29.230.355,66	29.230.355,66	737.219,15	28.493.136,51
8	01-99-95-30	FACULTAD DE MICROBIOLOGIA	0,00	12.636.432,73	12.636.432,73	0,00	12.636.432,73
8	01-99-95-31	FACULTAD DE FARMACIA	0,00	14.400.027,92	14.400.027,92	0,00	14.400.027,92
8	01-99-95-32	ESCUELA DE INGENIERIA CIVIL	0,00	39.927.321,37	39.927.321,37	2.864.013,70	37.063.307,67
8	01-99-95-33	ESCUELA DE INGENIERIA ELECTRICA	0,00	3.550.134,74	3.550.134,74	0,00	3.550.134,74
8	01-99-95-34	ESCUELA DE INGENIERIA MECANICA	0,00	84.809,19	84.809,19	0,00	84.809,19
8	01-99-95-35	ESCUELA DE INGENIERIA INDUSTRIAL	0,00	23.048.172,83	23.048.172,83	0,00	23.048.172,83
8	01-99-95-36	ESCUELA DE ARQUITECTURA	0,00	4.718.884,16	4.718.884,16	0,00	4.718.884,16
8	01-99-95-37	ESC. CS DE LA COMPUTACION E INFORMATICA	0,00	2.371.441,27	2.371.441,27	0,00	2.371.441,27
8	01-99-95-38	ESCUELA DE ESTUDIOS GENERALES	0,00	7.453.071,27	7.453.071,27	0,00	7.453.071,27

**UNIVERSIDAD DE COSTA RICA  
VICERRECTORÍA DE ADMINISTRACIÓN  
OFICINA DE ADMINISTRACIÓN FINANCIERA**

**LIQUIDACIÓN DE EGRESOS POR SECCIÓN  
AL 31 DE DICIEMBRE DE 2014  
(Cifras en colones)**

SECCIÓN	UBICACIÓN PRESUPUESTARIA	DESCRIPCIÓN	PRESUPUESTO ORDINARIO	+ AUMENTOS - DISMINUCIONES	PRESUPUESTO TOTAL	GASTO REAL	+ SUPERÁVIT - DÉFICIT
8	01-99-95-39	ESC. ECONOMIA AGRICOLA Y AGRONEGOCIOS	0,00	1.480.720,00	1.480.720,00	676.560,10	804.159,90
8	01-99-95-40	ESCUELA DE AGRONOMIA	0,00	107.252,30	107.252,30	0,00	107.252,30
8	01-99-95-41	ESCUELA DE ZOOTECNIA	0,00	1.090.927,09	1.090.927,09	632.950,00	457.977,09
8	01-99-95-42	ESCUELA DE INGENIERIA QUIMICA	0,00	1.747.104,05	1.747.104,05	0,00	1.747.104,05
8	01-99-95-43	ESCUELA DE ADM. NEGOCIOS	0,00	2.314.198,65	2.314.198,65	0,00	2.314.198,65
8	01-99-95-44	ESCUELA DE ECONOMIA	0,00	12.281.797,21	12.281.797,21	395.842,70	11.885.954,51
8	01-99-95-45	ESCUELA DE ESTADISTICA	0,00	2.288.448,69	2.288.448,69	0,00	2.288.448,69
8	01-99-95-47	ESC. CIENCIAS DE COMUNICACION COLECTIVA	0,00	250.554,54	250.554,54	0,00	250.554,54
8	01-99-95-48	ESCUELA DE GEOGRAFIA	0,00	2.617.134,76	2.617.134,76	0,00	2.617.134,76
8	01-99-95-49	ESCUELA DE ANTROPOLOGIA	0,00	584.813,19	584.813,19	0,00	584.813,19
8	01-99-95-50	ESCUELA DE TECNOLOGIA DE ALIMENTOS	0,00	416.505,96	416.505,96	0,00	416.505,96
8	01-99-98	FONDO ESPECIAL F.D.I. (DOCENCIA - F.R.)	301.150.000,00	-253.153.703,19	47.996.296,81	0,00	47.996.296,81
8	02	INVESTIGACION	2.404.566.000,00	115.041.807,51	2.519.607.807,51	536.243.738,30	1.983.364.069,21
8	02-99	DESARROLLO ACADEMICO EXTRAORDINARIO	2.404.566.000,00	115.041.807,51	2.519.607.807,51	536.243.738,30	1.983.364.069,21
8	02-99-02	CENTROS E INSTITUTOS DE INVESTIGACION	0,00	315.755.865,00	315.755.865,00	155.615.771,04	160.140.093,96
8	02-99-02-41	FONDO ESPECIAL DE BECAS (SEP)	0,00	315.755.865,00	315.755.865,00	155.615.771,04	160.140.093,96
8	02-99-03	SISTEMA DE ESTUDIOS DE POSGRADO	0,00	592.608.153,85	592.608.153,85	258.981.290,25	333.626.863,60
8	02-99-03-06	DONACION SISTEMA ESTUDIOS DE POSGRADO	0,00	592.608.153,85	592.608.153,85	258.981.290,25	333.626.863,60
8	02-99-95	FONDO DE DESARROLLO INSTITUCIONAL	0,00	540.553.432,97	540.553.432,97	121.646.677,01	418.906.755,96
8	02-99-95-01	SERVICIOS APOYO VICERRECTORIA INVESTIGAC	0,00	318.817.309,60	318.817.309,60	90.088.221,10	228.729.088,50
8	02-99-95-02	SIST EDITORIAL DIF. CIENTIF DE LA INVEST	0,00	9.080.018,33	9.080.018,33	0,00	9.080.018,33
8	02-99-95-03	SIST. BIBLIOTECAS, DOCUM. E INFORMACION	0,00	1.275.972,39	1.275.972,39	0,00	1.275.972,39
8	02-99-95-05	ESTAC. EXPERIMENTAL FABIO BAUDRIT M.	0,00	5.492.332,38	5.492.332,38	5.046.984,30	445.348,08
8	02-99-95-06	ESTAC. EXPERIMENTAL ALFREDO VOLIO M.	0,00	1.505.400,48	1.505.400,48	1.502.843,00	2.557,48
8	02-99-95-07	FINCA EXPERIMENTAL SANTA ANA	0,00	1.232.403,71	1.232.403,71	0,00	1.232.403,71
8	02-99-95-08	CENTRO INVEST. CS DEL MAR Y LIMNOLOGIA	0,00	8.446.843,80	8.446.843,80	7.340.545,80	1.106.298,00
8	02-99-95-09	CTRO INV. ELECTROQUIM. Y ENERGIA QUIMICA	0,00	19.013.166,21	19.013.166,21	0,00	19.013.166,21
8	02-99-95-10	CTRO INV. HEMATOLOGIA. Y TRAST.AFINES	0,00	1.545.027,75	1.545.027,75	545.851,00	999.176,75
8	02-99-95-11	CENTRO INVEST. EN PRODUCTOS NATURALES	0,00	1.565.266,54	1.565.266,54	1.072.745,00	492.521,54
8	02-99-95-12	CTRO INVEST. EN CONTAMINACION AMBIENTAL	0,00	5.064.780,12	5.064.780,12	2.727.104,10	2.337.676,02
8	02-99-95-13	CENTRO EN INVESTIGACIONES AGRONOMICAS	0,00	10.912.898,55	10.912.898,55	2.344.067,04	8.568.831,51
8	02-99-95-14	CENTRO INVEST. EN GRANOS Y SEMILLAS	0,00	14.195.581,86	14.195.581,86	0,00	14.195.581,86
8	02-99-95-15	CENTRO INVEST EN TECNOLOGIA DE ALIMENTOS	0,00	17.444.385,48	17.444.385,48	0,00	17.444.385,48
8	02-99-95-16	INSTITUTO INVEST. EN CIENCIAS ECONOMICAS	0,00	15.749.062,21	15.749.062,21	0,00	15.749.062,21
8	02-99-95-17	INSTITUTO EN INVESTIG. PSICOLOGICAS	0,00	414.211,11	414.211,11	0,00	414.211,11
8	02-99-95-18	INSTITUTO DE INVESTIGACION EN EDUCACION	0,00	4.700.134,48	4.700.134,48	0,00	4.700.134,48
8	02-99-95-19	INSTITUTO INVESTIGACIONES SOCIALES	0,00	235.611,50	235.611,50	0,00	235.611,50
8	02-99-95-20	INSTITUTO CLODOMIRO PICADO	0,00	1.199.189,97	1.199.189,97	0,00	1.199.189,97
8	02-99-95-21	INSTITUTO INVESTIG. EN INGENIERIA	0,00	10.194.795,81	10.194.795,81	5.614.677,25	4.580.118,56
8	02-99-95-22	CENTRO DE INVEST. EN NUTRICION ANIMAL	0,00	1.118.625,83	1.118.625,83	0,00	1.118.625,83
8	02-99-95-23	CENTRO INVESTIGAC EN CIENCIAS GEOLOGICAS	0,00	10.127.979,50	10.127.979,50	0,00	10.127.979,50
8	02-99-95-24	LABORAT ANALISIS Y ASESORIA FARMACEUTICA	0,00	385.473,25	385.473,25	0,00	385.473,25

**UNIVERSIDAD DE COSTA RICA**  
**VICERRECTORÍA DE ADMINISTRACIÓN**  
**OFICINA DE ADMINISTRACIÓN FINANCIERA**

**LIQUIDACIÓN DE EGRESOS POR SECCIÓN**  
**AL 31 DE DICIEMBRE DE 2014**  
**(Cifras en colones)**

SECCIÓN	UBICACIÓN PRESUPUESTARIA	DESCRIPCIÓN	PRESUPUESTO ORDINARIO	+ AUMENTOS - DISMINUCIONES	PRESUPUESTO TOTAL	GASTO REAL	+ SUPERÁVIT - DÉFICIT
8	02-99-95-25	CENTRO INVEST. EN ESTUDIOS DE LA MUJER	0,00	4.232.260,65	4.232.260,65	33.960,00	4.198.300,65
8	02-99-95-26	CTRO INVEST ECONOMIA AGRICOLA Y DES AGRO	0,00	1.821.128,29	1.821.128,29	136.811,42	1.684.316,87
8	02-99-95-27	CTRO INVEST ESTRUCTURAS MICROSCOPICAS	0,00	373.098,53	373.098,53	296.382,90	76.715,63
8	02-99-95-28	SISTEMA DE ESTUDIOS DE POSGRADO	0,00	10.781.494,50	10.781.494,50	0,00	10.781.494,50
8	02-99-95-29	CTRO INVEST. BIOLOGIA CELULAR Y MOLECULA	0,00	6.244.562,41	6.244.562,41	3.615.000,00	2.629.562,41
8	02-99-95-30	OBSERVATORIO DEL DESARROLLO	0,00	2.388.848,15	2.388.848,15	120.850,00	2.267.998,15
8	02-99-95-31	INST. INVESTIGACIONES EN SALUD	0,00	1.091.786,01	1.091.786,01	246.032,85	845.753,16
8	02-99-95-33	CENTRO DE INVEST. EN PROTECCION CULTIVOS	0,00	4.910.353,42	4.910.353,42	0,00	4.910.353,42
8	02-99-95-34	CENTRO DE INV. ING. MATERIALES	0,00	57.975,80	57.975,80	0,00	57.975,80
8	02-99-95-35	INSTITUTO INV. FARMACEUTICAS	0,00	12.895.922,36	12.895.922,36	0,00	12.895.922,36
8	02-99-95-36	CENTRO DE INVESTIGACION EN COMUNICACION	0,00	102.540,50	102.540,50	0,00	102.540,50
8	02-99-95-39	CTRO. INVEST. MATEMATICA PURA Y APLICADA	0,00	141.038,57	141.038,57	141.038,55	0,02
8	02-99-95-40	INST. DE INVESTIGACIONES JURIDICAS	0,00	301.255,41	301.255,41	0,00	301.255,41
8	02-99-95-41	CENTRO CENTROAMERICANO DE POBLACION	0,00	11.731.834,20	11.731.834,20	0,00	11.731.834,20
8	02-99-95-42	LABORATORIO DE ENSAYOS BIOLOGICOS	0,00	608.041,09	608.041,09	0,00	608.041,09
8	02-99-95-43	CENTRO INVEST TECNOL INFORM Y COMUNICAC	0,00	195.774,90	195.774,90	0,00	195.774,90
8	02-99-95-44	CENTRO DE INVESTI Y ESTUDIOS POLITICOS	0,00	601.286,35	601.286,35	0,00	601.286,35
8	02-99-95-46	CTRO INVEST. EN ENFERMEDADES TROPICALES	0,00	458.366,69	458.366,69	453.823,50	4.543,19
8	02-99-95-48	CENTRO INV CS ATOMICAS, NUCLEARES Y MOLE	0,00	6.613.343,57	6.613.343,57	0,00	6.613.343,57
8	02-99-95-49	INSTITUTO DE INVESTIGACIONES FILOSOFICAS	0,00	85.281,65	85.281,65	0,00	85.281,65
8	02-99-95-50	CTRO INVEST. Y CAPACITACION ADM PUBLICA	0,00	13.624.662,38	13.624.662,38	0,00	13.624.662,38
8	02-99-95-51	PROINNVONA	0,00	523.175,91	523.175,91	0,00	523.175,91
8	02-99-95-53	CENTRO DE INVESTIGACIONES GEOFISICAS	0,00	262.394,47	262.394,47	89.900,00	172.494,47
8	02-99-95-54	CENTRO DE INVESTIGACIONES HISTORICAS	0,00	790.536,30	790.536,30	229.839,20	560.697,10
8	02-99-98	FONDO ESPECIAL F.D.I. (INVESTIG. -F.R.)	2.404.566.000,00	-1.333.875.644,31	1.070.690.355,69	0,00	1.070.690.355,69
8	03	ACCION SOCIAL	1.083.745.000,00	14.030.481,73	1.097.775.481,73	504.490.065,02	593.285.416,71
8	03-99	DESARROLLO ACADEMICO EXTRAORDINARIO	1.083.745.000,00	14.030.481,73	1.097.775.481,73	504.490.065,02	593.285.416,71
8	03-99-95	FONDO DE DESARROLLO INSTITUCIONAL	0,00	940.057.357,33	940.057.357,33	504.490.065,02	435.567.292,31
8	03-99-95-01	SEMANARIO UNIVERSIDAD	0,00	15.116.103,13	15.116.103,13	0,00	15.116.103,13
8	03-99-95-02	VENTA DE SERVICIOS RADIOEMISORAS UCR	0,00	1.020.488,14	1.020.488,14	0,00	1.020.488,14
8	03-99-95-03	CANAL UCR	0,00	1.911.009,88	1.911.009,88	997.343,11	913.666,77
8	03-99-95-04	CENTRO INFANTIL LABORATORIO	0,00	1.594.766,87	1.594.766,87	0,00	1.594.766,87
8	03-99-95-05	SERVICIOS APOYO - VICERRECT. ACCION SOC	0,00	920.414.989,31	920.414.989,31	503.492.721,91	416.922.267,40
8	03-99-98	FONDO ESPECIAL F.D.I. (ACC SOCIAL -F.R.)	1.083.745.000,00	-926.026.875,60	157.718.124,40	0,00	157.718.124,40
8	04	VIDA ESTUDIANTIL	302.095.000,00	69.253.914,42	371.348.914,42	5.405.352,10	365.943.562,32
8	04-99	DESARROLLO ACADEMICO EXTRAORDINARIO	302.095.000,00	69.253.914,42	371.348.914,42	5.405.352,10	365.943.562,32
8	04-99-95	FONDO DE DESARROLLO INSTITUCIONAL	0,00	298.890.613,06	298.890.613,06	5.405.352,10	293.485.260,96
8	04-99-95-01	SERVICIOS DE APOYO, VIC VIDA ESTUDIANTIL	0,00	298.698.908,46	298.698.908,46	5.405.352,10	293.293.556,36
8	04-99-95-02	OFICINA DE ORIENTACION	0,00	191.704,60	191.704,60	0,00	191.704,60
8	04-99-98	FONDO ESPECIAL F.D.I. (VIDA ESTUD.-F.R.)	302.095.000,00	-229.636.698,64	72.458.301,36	0,00	72.458.301,36
8	06	DIRECCION SUPERIOR	2.140.283.000,00	476.806.462,53	2.617.089.462,53	373.632.977,55	2.243.456.484,98
8	06-99	DESARROLLO ACADEMICO EXTRAORDINARIO	2.140.283.000,00	476.806.462,53	2.617.089.462,53	373.632.977,55	2.243.456.484,98



**UNIVERSIDAD DE COSTA RICA**  
**VICERRECTORÍA DE ADMINISTRACIÓN**  
**OFICINA DE ADMINISTRACIÓN FINANCIERA**

**LIQUIDACIÓN DE EGRESOS POR SECCIÓN**  
**AL 31 DE DICIEMBRE DE 2014**  
**(Cifras en colones)**

SECCIÓN	UBICACIÓN PRESUPUESTARIA	DESCRIPCIÓN	PRESUPUESTO ORDINARIO	+ AUMENTOS - DISMINUCIONES	PRESUPUESTO TOTAL	GASTO REAL	+ SUPERÁVIT - DÉFICIT
8	06-99-02	RECTORIA	0,00	247.324.225,60	247.324.225,60	247.324.225,60	0,00
8	06-99-02-08	FONDO PERMANENTE DE CAPITALIZACION FDI	0,00	247.324.225,60	247.324.225,60	247.324.225,60	0,00
8	06-99-95	FONDO DE DESARROLLO INSTITUCIONAL	0,00	928.905.047,85	928.905.047,85	126.308.751,95	802.596.295,90
8	06-99-95-01	VICERRECTORIA DE DOCENCIA	0,00	227.663,00	227.663,00	0,00	227.663,00
8	06-99-95-02	VICERRECTORIA DE ACCION SOCIAL	0,00	20.479.827,57	20.479.827,57	0,00	20.479.827,57
8	06-99-95-04	DECANATO DE BELLAS ARTES	0,00	25.324.627,70	25.324.627,70	0,00	25.324.627,70
8	06-99-95-05	DECANATO DE LETRAS	0,00	3.496.571,70	3.496.571,70	1.770.380,00	1.726.191,70
8	06-99-95-06	DECANATO DE CIENCIAS BASICAS	0,00	43.867.160,68	43.867.160,68	9.323.112,16	34.544.048,52
8	06-99-95-07	DECANATO DE CIENCIAS ECONOMICAS	0,00	38.851.784,26	38.851.784,26	0,00	38.851.784,26
8	06-99-95-08	DECANATO DE EDUCACION	0,00	14.256.049,24	14.256.049,24	2.384.504,95	11.871.544,29
8	06-99-95-09	DECANATO DE CIENCIAS SOCIALES	0,00	4.544.906,79	4.544.906,79	370.000,00	4.174.906,79
8	06-99-95-10	DECANATO DE MEDICINA	0,00	24.295.095,17	24.295.095,17	7.448.192,90	16.846.902,27
8	06-99-95-11	DECANATO DE CIENCIAS AGROALIMENTARIAS	0,00	37.584.765,43	37.584.765,43	4.569.089,80	33.015.675,63
8	06-99-95-12	DECANATO DE INGENIERIA	0,00	46.717.641,42	46.717.641,42	13.459.912,64	33.257.728,78
8	06-99-95-13	OFICINA DE ASUNTOS INTERNACIONALES	0,00	4.028.220,37	4.028.220,37	0,00	4.028.220,37
8	06-99-95-15	APOYO ACADEMICO INSTITUCIONAL	0,00	620.745.098,22	620.745.098,22	85.971.305,00	534.773.793,22
8	06-99-95-16	VICERRECTORIA DE INVESTIGACION	0,00	1.362.521,82	1.362.521,82	0,00	1.362.521,82
8	06-99-95-17	CENTRO DE INFORMATICA	0,00	39.019.097,05	39.019.097,05	0,00	39.019.097,05
8	06-99-95-18	PROGRAM SOCIEDAD DE LA INFORM Y CONOCIM	0,00	1.897.197,93	1.897.197,93	1.012.254,50	884.943,43
8	06-99-95-19	RECTORIA UNIDAD GENERADORA FDI	0,00	2.206.819,50	2.206.819,50	0,00	2.206.819,50
8	06-99-98	FONDO ESPECIAL F.D.I. (DIRECC SUPER -FR)	2.140.283.000,00	-699.422.810,92	1.440.860.189,08	0,00	1.440.860.189,08
8	07	DESARROLLO REGIONAL	55.661.000,00	14.927.707,56	70.588.707,56	9.707.737,76	60.880.969,80
8	07-99	DESARROLLO ACADEMICO EXTRAORDINARIO	55.661.000,00	14.927.707,56	70.588.707,56	9.707.737,76	60.880.969,80
8	07-99-95	FONDO DE DESARROLLO INSTITUCIONAL	0,00	42.572.249,62	42.572.249,62	9.707.737,76	32.864.511,86
8	07-99-95-02	FDI RECINTO DE GRECIA. ADMINISTRACION	0,00	301.856,39	301.856,39	0,00	301.856,39
8	07-99-95-03	FDI RECINTO DE LIBERIA (ADMINISTRACION)	0,00	9.695.761,89	9.695.761,89	4.089.852,00	5.605.909,89
8	07-99-95-04	FDI RECINTO SANTA CRUZ (INVESTIGACION)	0,00	333.213,04	333.213,04	0,00	333.213,04
8	07-99-95-05	FDI SEDE ATLANTICO. ADMINISTRACION	0,00	8.927.338,72	8.927.338,72	0,00	8.927.338,72
8	07-99-95-06	FDI SEDE LIMON. ADMINISTRACION	0,00	7.179.971,27	7.179.971,27	0,00	7.179.971,27
8	07-99-95-07	FDI SEDE PACIFICO, ADMINISTRACION	0,00	6.738.710,78	6.738.710,78	0,00	6.738.710,78
8	07-99-95-08	FDI SEDE OCCIDENTE. ADMINISTRACION	0,00	5.929.220,18	5.929.220,18	5.617.885,76	311.334,42
8	07-99-95-10	FDI RECINTO DE GUAPILES, ADMINISTRACION	0,00	3.466.177,35	3.466.177,35	0,00	3.466.177,35
8	07-99-98	FONDO ESPECIAL F.D.I. (DES REGIONAL -FR)	55.661.000,00	-27.644.542,06	28.016.457,94	0,00	28.016.457,94
<b>9</b>		<b>FONDOS DEL SISTEMA (CONARE)</b>	<b>6.129.561.425,00</b>	<b>1.767.034.717,15</b>	<b>7.896.596.142,15</b>	<b>4.603.049.952,81</b>	<b>3.293.546.189,34</b>
9	01	DOCENCIA	2.189.429.099,01	400.131.693,37	2.589.560.792,38	2.008.961.846,18	580.598.946,20
9	01-99	DESARROLLO ACADEMICO EXTRAORDINARIO	2.189.429.099,01	400.131.693,37	2.589.560.792,38	2.008.961.846,18	580.598.946,20
9	01-99-94	FONDO DEL SISTEMA, PROG. DOCENCIA	0,00	2.589.885.875,39	2.589.885.875,39	2.008.961.846,18	580.924.029,21
9	01-99-94-11	ING. INDUSTRIAL SEDE INTERUNIV. ALAJUELA	0,00	859.624.607,81	859.624.607,81	669.711.990,44	189.912.617,37
9	01-99-94-12	CAPAC EN INGLES PARA ESTUD Y FUNCIONAR	0,00	277.460.693,34	277.460.693,34	263.087.005,46	14.373.687,88
9	01-99-94-13	BACH Y LIC EN INFORMATICA EDUC (UNA-UCR)	0,00	84.387.299,20	84.387.299,20	74.963.743,99	9.423.555,21

**UNIVERSIDAD DE COSTA RICA**  
**VICERRECTORÍA DE ADMINISTRACIÓN**  
**OFICINA DE ADMINISTRACIÓN FINANCIERA**

**LIQUIDACIÓN DE EGRESOS POR SECCIÓN**  
**AL 31 DE DICIEMBRE DE 2014**  
**(Cifras en colones)**

SECCIÓN	UBICACIÓN PRESUPUESTARIA	DESCRIPCIÓN	PRESUPUESTO ORDINARIO	+ AUMENTOS - DISMINUCIONES	PRESUPUESTO TOTAL	GASTO REAL	+ SUPERÁVIT - DÉFICIT
9	01-99-94-18	BACH.CIENCIAS EDUC. I Y II CICLO-CABECAR	0,00	4.169.759,00	4.169.759,00	2.614.133,66	1.555.625,34
9	01-99-94-19	LICENC. ENFERMERIA EN LA ZONA SUR	0,00	89.971.601,16	89.971.601,16	73.078.142,03	16.893.459,13
9	01-99-94-21	EQUPO DIDACTICO	0,00	3.518.269,10	3.518.269,10	0,00	3.518.269,10
9	01-99-94-22	IMPLEMENT. ENFOQUE COMPETENCIAS CURRICUL	0,00	7.809,10	7.809,10	0,00	7.809,10
9	01-99-94-25	LIC Y BACH EN TRAB SOC EN REG HUET ATLAN	0,00	808.972,75	808.972,75	664.433,33	144.539,42
9	01-99-94-27	ING. MECANICA SEDE INTERUNIV ALAJUELA	0,00	380.573.989,62	380.573.989,62	286.821.566,55	93.752.423,07
9	01-99-94-28	DISEDO GRAFICO SEDE INTERUNIV ALAJUELA	0,00	684.070.870,16	684.070.870,16	484.878.171,75	199.192.698,41
9	01-99-94-29	ACTUALIZ PEDAGOGICA DOCEN ESC RURALES UN	0,00	28.122.947,22	28.122.947,22	24.625.306,50	3.497.640,72
9	01-99-94-30	GENERACION D CURSOS LAB AREA MAT/ NANOTE	0,00	10.555.665,00	10.555.665,00	9.087.424,50	1.468.240,50
9	01-99-94-31	PLAN D TITULACIËN INTERINS P PROF SECUND	0,00	16.788.005,38	16.788.005,38	8.626.542,13	8.161.463,25
9	01-99-94-32	CONDICIONES P/ FUNDICION EN ESCULTURA	0,00	67.939.470,00	67.939.470,00	64.804.176,30	3.135.293,70
9	01-99-94-33	DOCTORADO MOVIMIENTO HUMANO	0,00	11.301.747,55	11.301.747,55	4.455.791,43	6.845.956,12
9	01-99-94-34	APERT LIC CARRERA TRAB SOCIAL HUETAR ATL	0,00	43.530.991,00	43.530.991,00	26.154.651,01	17.376.339,99
9	01-99-94-35	COMO CONSTRUIR PROYECTOS DE INVESTIGACIO	0,00	9.869.678,00	9.869.678,00	7.754.072,40	2.115.605,60
9	01-99-94-36	DIAGNOSTICO NECESID DOCENTES COMU INDIGE	0,00	4.878.500,00	4.878.500,00	949.946,25	3.928.553,75
9	01-99-94-37	INNOVACION CURRIC UNIV ESTATALES CR	0,00	12.305.000,00	12.305.000,00	6.684.748,45	5.620.251,55
9	01-99-97	FONDO DEL SISTEMA, PROG. DOCENCIA	2.189.429.099,01	-2.189.754.182,02	-325.083,01	0,00	-325.083,01
9	02	INVESTIGACION	770.992.376,12	-176.936.494,57	594.055.881,55	343.582.407,55	250.473.474,00
9	02-99	DESARROLLO ACADEMICO EXTRAORDINARIO	770.992.376,12	-176.936.494,57	594.055.881,55	343.582.407,55	250.473.474,00
9	02-99-93	FONDO DEL SISTEMA, PROG. INVESTIGACION	0,00	277.384.516,25	277.384.516,25	212.365.161,27	65.019.354,98
9	02-99-93-01	APROVECHAMIENTO SUBPRODUC CAFE ORGANICO	0,00	5.198.470,00	5.198.470,00	3.550.432,70	1.648.037,30
9	02-99-93-02	DESARROLLO PRODUCTOS BASE PROPOLEOS CR	0,00	13.103.591,25	13.103.591,25	10.206.620,45	2.896.970,80
9	02-99-93-03	MONITOREO PATOGENO Y PLOMO ZONAS URB CR	0,00	3.137.000,00	3.137.000,00	2.679.262,75	457.737,25
9	02-99-93-04	FABRIC Y SIMULACIONES P/ BATERIAS RECARG	0,00	10.680.021,65	10.680.021,65	4.039.862,15	6.640.159,50
9	02-99-93-05	REVERSION SEXUAL DL CAMARON MARINO D CUL	0,00	3.000.000,00	3.000.000,00	946.461,60	2.053.538,40
9	02-99-93-06	CONTRIBUCION A LA ALFAVIROSIS Y FLAVIROS	0,00	9.954.324,00	9.954.324,00	9.932.674,50	21.649,50
9	02-99-93-07	DESARROLLO Y EVALUAC SENSORES CELULARES	0,00	18.550.000,00	18.550.000,00	15.118.946,05	3.431.053,95
9	02-99-93-08	JORNADAS DE INVESTIGACION CONARE	0,00	375.000,00	375.000,00	320.515,00	54.485,00
9	02-99-93-09	TERAPIA GENICA P TRATAMIENT ENFERMED INF	0,00	2.000.000,00	2.000.000,00	1.900.161,30	99.838,70
9	02-99-93-10	DISEDO METODOLOGIA CONSTRUC INDIC.UNIV P	0,00	1.938.400,00	1.938.400,00	1.171.855,00	766.545,00
9	02-99-93-11	SINTESIS FUNSIONALIZACION NANOPARTIC ORO	0,00	1.150.000,00	1.150.000,00	0,00	1.150.000,00
9	02-99-93-12	ELEMENTOS GENETICOS RESISTENC ANTIBIOTIC	0,00	2.000.000,00	2.000.000,00	2.000.000,00	0,00
9	02-99-93-14	PROPUEST INTERDISIPLIN DISEDO APLICACION	0,00	3.068.918,75	3.068.918,75	2.063.918,75	1.005.000,00
9	02-99-93-15	GESTION MEJORAR TRANSFEREN CONOCIMIENTOS	0,00	13.050.000,00	13.050.000,00	12.942.415,40	107.584,60
9	02-99-93-16	ANALISIS MORFOFUNCIONAL Y ESTRUC VEGETAC	0,00	11.580.400,60	11.580.400,60	9.009.016,05	2.571.384,55
9	02-99-93-17	MEJORAMIENTO BIOCONTROLADOR TRICHODERMA	0,00	5.800.000,00	5.800.000,00	2.866.028,00	2.933.972,00
9	02-99-93-18	CARACT MOLECULAR SELECC PRELIMI HONGOS	0,00	9.138.390,00	9.138.390,00	9.110.827,30	27.562,70
9	02-99-93-19	COMPARAC BIOQUIMICA BIOLOGICA TOXINAS	0,00	10.925.000,00	10.925.000,00	9.851.399,25	1.073.600,75
9	02-99-93-20	DESARROLLO ESTRATEGIA USO NANOTECNOLOGIA	0,00	9.300.000,00	9.300.000,00	8.776.925,50	523.074,50
9	02-99-93-21	DESARROLLO PLATAFORMS DATOS GENOMICOS	0,00	4.000.000,00	4.000.000,00	3.996.089,10	3.910,90
9	02-99-93-22	ANALISIS RESPUESTA CELULAR DAÑO ADN	0,00	16.700.000,00	16.700.000,00	13.427.177,45	3.272.822,55
9	02-99-93-23	ESTUD. CONSERV. DIVERSIDAD GENE MAICES C	0,00	7.350.000,00	7.350.000,00	6.976.051,40	373.948,60

**UNIVERSIDAD DE COSTA RICA  
VICERRECTORÍA DE ADMINISTRACIÓN  
OFICINA DE ADMINISTRACIÓN FINANCIERA**

**LIQUIDACIÓN DE EGRESOS POR SECCIÓN  
AL 31 DE DICIEMBRE DE 2014  
(Cifras en colones)**

SECCIÓN	UBICACIÓN PRESUPUESTARIA	DESCRIPCIÓN	PRESUPUESTO ORDINARIO	+ AUMENTOS - DISMINUCIONES	PRESUPUESTO TOTAL	GASTO REAL	+ SUPERÁVIT - DÉFICIT
9	02-99-93-24	ECOLOGIA VIRUS DEL DENGUE AMB DOMICILIAR	0,00	18.000.000,00	18.000.000,00	13.481.512,00	4.518.488,00
9	02-99-93-25	ESTUDIO CARACT MODULAC MUERTE CELULAR IN	0,00	13.350.000,00	13.350.000,00	12.522.264,03	827.735,97
9	02-99-93-26	MECANISMOS MOLECULARES ADAPT VIDA INTRAC	0,00	11.000.000,00	11.000.000,00	9.910.272,95	1.089.727,05
9	02-99-93-27	NUEVAS FORMAS MEDIR VIEJAS IDEOLOGIAS SE	0,00	7.245.000,00	7.245.000,00	5.302.665,69	1.942.334,31
9	02-99-93-28	PAPEL D LAS PLAQUETAS INFECC DAÑO TISULA	0,00	7.000.000,00	7.000.000,00	5.810.425,20	1.189.574,80
9	02-99-93-29	MONITOREO BOSQUE CR SENSORES REMOTOS CAM	0,00	12.425.000,00	12.425.000,00	6.148.064,20	6.276.935,80
9	02-99-93-30	EFECTO CAMBIO CLIMATICO PRODUC HORTALIZA	0,00	10.100.000,00	10.100.000,00	10.046.804,95	53.195,05
9	02-99-93-31	PROMOC REGIONAL PUBLIC UNIVER ESTATALES	0,00	5.000.000,00	5.000.000,00	4.961.645,85	38.354,15
9	02-99-93-32	SOCIALIZAC LIBRO CONOC MEDIAN LIBRO DIGI	0,00	5.000.000,00	5.000.000,00	4.670.393,55	329.606,45
9	02-99-93-33	CONFLICTO ENTRE MAPACHES Y HUMANOS	0,00	13.710.000,00	13.710.000,00	1.123.302,90	12.586.697,10
9	02-99-93-34	INDICADORES SOSTENIB CAMPUS UNIVER ESTAT	0,00	420.000,00	420.000,00	241.720,00	178.279,95
9	02-99-93-35	MODELO SILVOPASTORIL CARBONO NEUTRAL PRO	0,00	4.800.000,00	4.800.000,00	0,00	4.800.000,00
9	02-99-93-36	EVALUACION DE PROCESOS BIOTECNOLOGICOS	0,00	7.335.000,00	7.335.000,00	7.259.450,20	75.549,80
9	02-99-94	FONDO DEL SISTEMA, PROG. INVESTIGACION	0,00	316.953.599,37	316.953.599,37	131.217.246,28	185.736.353,09
9	02-99-94-05	SISTEMA BIBLIOTECARIO DE LA ESUE DE C.R.	0,00	123.505.125,00	123.505.125,00	1.440.600,00	122.064.525,00
9	02-99-94-13	OBSERVATORIO Y RED MIPYMES	0,00	500.000,00	500.000,00	0,00	500.000,00
9	02-99-94-16	ADQUIS CONJ BASES DATOS REF Y A TEXT COM	0,00	114.125.645,85	114.125.645,85	69.110.591,70	45.015.054,15
9	02-99-94-20	ACTIVID ANTICANCER: IMPLEMENT DE LABOR B	0,00	957.270,00	957.270,00	934.030,00	23.240,00
9	02-99-94-22	EQUIPO CIENTIFICO TECNOLOGICO	0,00	5.008.306,00	5.008.306,00	4.616.113,30	392.192,70
9	02-99-94-27	DESARR DE PARCHES LIBER CONTROL ADMINIST	0,00	210.000,00	210.000,00	0,00	210.000,00
9	02-99-94-46	DESAR E IMPLEM METODOS DIAGNOS ENTERITIS	0,00	1.743.478,00	1.743.478,00	0,00	1.743.478,00
9	02-99-94-53	ESTUDIO A NANOESCALA DE INTERACCIONES	0,00	399.631,80	399.631,80	0,00	399.631,80
9	02-99-94-61	DESARROLLO BUENAS PRACT MANEJO AGRICOLAS	0,00	342.594,35	342.594,35	342.594,35	0,00
9	02-99-94-62	OPTIMIZACION DEGRADAC BASURA DOMICILIAR	0,00	137.661,37	137.661,37	0,00	137.661,37
9	02-99-94-64	DISEÑO NEUTRAL. TOXINAS TIPO PROTEINASAS	0,00	263.428,85	263.428,85	0,00	263.428,85
9	02-99-94-65	MONITOREO ECOSISTEMAS FORESTALES	0,00	3.750.000,00	3.750.000,00	3.750.000,00	0,00
9	02-99-94-67	AGUA, TIERRA AIRE Y BOSQUES	0,00	159.405,90	159.405,90	0,00	159.405,90
9	02-99-94-68	SELECCION DE CEPAS DE MICROALGAS	0,00	66.935,00	66.935,00	0,00	66.935,00
9	02-99-94-69	TERMOTERAPIA CONTRA EL CANCER	0,00	191.543,75	191.543,75	0,00	191.543,75
9	02-99-94-70	CELDAS SOLARES QUE CONTIENEN TINTES SENS	0,00	58.190,38	58.190,38	0,00	58.190,38
9	02-99-94-73	FONDO D APOYO DESARROLLO COLAB INTERNACI	0,00	10.000.000,00	10.000.000,00	9.981.108,98	18.891,02
9	02-99-94-75	DIAGNOSTICO MOLECULAR AGENTES INFECCIOSO	0,00	155.600,00	155.600,00	0,00	155.600,00
9	02-99-94-76	CARACT. FENOTIPICA/GENOTIPICA CEPAS AUTO	0,00	125.058,70	125.058,70	0,00	125.058,70
9	02-99-94-77	MODULACION INFLAMACION REGENERAC TISULAR	0,00	1.421.072,79	1.421.072,79	0,00	1.421.072,79
9	02-99-94-78	APLICACION TEC INNOVADO CULTIV HIGOMORA	0,00	355.072,84	355.072,84	0,00	355.072,84
9	02-99-94-79	DESARR COMPARACION 2 ESTRAT VACUNAC AVES	0,00	1.078.360,25	1.078.360,25	483.811,65	594.548,60
9	02-99-94-81	GENERAC INFORMAC TEC-CIENT CULT JETROPHA	0,00	4.181.458,00	4.181.458,00	3.725.550,00	455.908,00
9	02-99-94-82	SINTESIS EVALUAC ACTI BIOLOG DERIV MIXTO	0,00	3.547.689,05	3.547.689,05	1.027.319,85	2.520.369,20
9	02-99-94-83	INNOVAC VALIDAC OPCIONS AMBIE PROD HORTI	0,00	38.984,70	38.984,70	0,00	38.984,70
9	02-99-94-84	DESARROLLO VALORAC VACUNAS BRUCELLA	0,00	570.087,95	570.087,95	559.341,40	10.746,55
9	02-99-94-87	PROGRAMA MEJORAM CALIDAD PUBLICA ACADEMI	0,00	10.061.006,30	10.061.006,30	8.985.413,15	1.075.593,15
9	02-99-94-88	ESTUD GENETICOS AMBIENT INFECC EPIDEM CH	0,00	291.328,40	291.328,40	0,00	291.328,40

**UNIVERSIDAD DE COSTA RICA**  
**VICERRECTORÍA DE ADMINISTRACIÓN**  
**OFICINA DE ADMINISTRACIÓN FINANCIERA**

**LIQUIDACIÓN DE EGRESOS POR SECCIÓN**  
**AL 31 DE DICIEMBRE DE 2014**  
**(Cifras en colones)**

SECCIÓN	UBICACIÓN PRESUPUESTARIA	DESCRIPCIÓN	PRESUPUESTO ORDINARIO	+ AUMENTOS - DISMINUCIONES	PRESUPUESTO TOTAL	GASTO REAL	+ SUPERÁVIT - DÉFICIT
9	02-99-94-89	EVALUAC CAPACIDAD REGENERATIVA APOSITOS	0,00	4.272.950,30	4.272.950,30	4.111.701,65	161.248,65
9	02-99-94-90	COMPLEJIDAD DECLINACIONES POBLAC ANFIBIO	0,00	404.260,55	404.260,55	402.881,00	1.379,55
9	02-99-94-91	CARACTERIZ POLIFENOLES EVAL POTENC ANONA	0,00	11.196.038,65	11.196.038,65	11.196.038,65	0,00
9	02-99-94-93	MEJORAMIENTO MANEJO AGRONOMICO CLON SPB7	0,00	1.600.000,00	1.600.000,00	1.592.335,10	7.664,90
9	02-99-94-94	DES ALIMENTOS FUNCIO COMPUEST BIOACTIVOS	0,00	276.508,20	276.508,20	0,00	276.508,20
9	02-99-94-95	NANOMEDICINAS PREVENCI-TRATAMI DELCANCER	0,00	1.250.000,00	1.250.000,00	1.250.000,00	0,00
9	02-99-94-96	UTILIZ TECNICAS FOMENTAR CONSUMO CHAYOTE	0,00	1.364.511,30	1.364.511,30	1.229.337,55	135.173,75
9	02-99-94-97	BIOTECNOLOGIA PREV TRAT EMFERM TROPICALS	0,00	97.929,94	97.929,94	0,00	97.929,94
9	02-99-94-98	SINTE APLIC CATALIZADORS FOTOELETROQUIMI	0,00	82.445,70	82.445,70	0,00	82.445,70
9	02-99-94-99	GENOMICA DE TECA: CARAC GENOM CLOROPLAST	0,00	13.164.019,50	13.164.019,50	6.478.477,95	6.685.541,55
9	02-99-97	FONDO DEL SISTEMA, PROG. INVESTIGACION	770.992.376,12	-771.274.610,19	-282.234,07	0,00	-282.234,07
9	03	ACCION SOCIAL	83.069.999,97	42.542.128,35	125.612.128,32	94.033.130,70	31.578.997,62
9	03-99	DESARROLLO ACADEMICO EXTRAORDINARIO	83.069.999,97	42.542.128,35	125.612.128,32	94.033.130,70	31.578.997,62
9	03-99-94	FONDO DEL SISTEMA, PROG. ACCION SOCIAL	0,00	125.612.128,35	125.612.128,35	94.033.130,70	31.578.997,65
9	03-99-94-02	PROMOCION DEL ENVEJECIMIENTO ACTIVO	0,00	2.400.000,00	2.400.000,00	1.917.847,00	482.153,00
9	03-99-94-07	CAPACITACION INTERUNIVERSITARIA	0,00	4.398.088,30	4.398.088,30	4.199.999,70	198.088,60
9	03-99-94-08	DIFUSION INFOR ESTAD NACION A L COM UNIV	0,00	5.276.705,00	5.276.705,00	929.197,01	4.347.507,99
9	03-99-94-10	AULA MOVIL	0,00	6.900.000,00	6.900.000,00	1.818.361,36	5.081.638,64
9	03-99-94-11	TALLERES LUDICO-CREATIVOS	0,00	2.500.000,00	2.500.000,00	2.461.657,90	38.342,10
9	03-99-94-21	FORMACION INTEGRAL DE LA PERSONA JOVEN	0,00	608.236,30	608.236,30	299.791,30	308.445,00
9	03-99-94-23	REGIONALIZAC D LAS PUBLICAC EDITO UNIVER	0,00	61.125,20	61.125,20	0,00	61.125,20
9	03-99-94-31	INNOVACION EDUCATIVA EN SALUD & AMBIENTE	0,00	5.015,45	5.015,45	0,00	5.015,45
9	03-99-94-34	FORT. Y CONSOL. PROG. OLIMPIADAS CS BIOL	0,00	40.456,15	40.456,15	0,00	40.456,15
9	03-99-94-36	FONDO CENTRALIZADO DE REMANENTES VAS	0,00	469.980,25	469.980,25	0,00	469.980,25
9	03-99-94-37	FONDO P/ LA ARTICUL D EXT/ ACC SOC UNIV	0,00	18.217.000,00	18.217.000,00	13.171.866,18	5.045.133,82
9	03-99-94-38	PLAN GESTION DE LA CUENCA DEL RIO VOLCAN	0,00	0,00	0,00	150.824,17	-150.824,17
9	03-99-94-39	INICIATIVAS TURISM COMUNIT CUENC PACUARE	0,00	300.000,00	300.000,00	0,00	300.000,00
9	03-99-94-42	APRENDIZ INTERGENER SALUD MAMARIA GAM	0,00	8.895.000,00	8.895.000,00	8.455.595,45	439.404,55
9	03-99-94-44	ESTIMULAR & DEMOCRATIZAR LA CAPAC ACADEM	0,00	225.000,00	225.000,00	0,00	225.000,00
9	03-99-94-45	SALUD AMBIENTAL Y SANEAMIENTO RURAL CAFE	0,00	961.473,20	961.473,20	715.601,70	245.871,50
9	03-99-94-46	APUJA MAFAN FORTALECIMIENTO COSTUMBRES	0,00	3.200.000,00	3.200.000,00	1.987.224,00	1.212.776,00
9	03-99-94-47	SALVAGUARDA SOCIAL INDIGENA PROG MEJ EDU	0,00	174.000,00	174.000,00	174.000,00	0,00
9	03-99-94-48	GESTION COMUNITARIA RECUR REGI CHOROTEGA	0,00	11.000.000,00	11.000.000,00	9.785.546,08	1.214.453,92
9	03-99-94-49	FORTALEC SEGURIDAD ALIMENTARIA &NUTRI CR	0,00	12.691.923,50	12.691.923,50	12.564.412,71	127.510,79
9	03-99-94-50	FORTALEC ORGANIZACIO MUJERES CAMPESINAS	0,00	4.930.000,00	4.930.000,00	4.856.686,00	73.314,00
9	03-99-94-51	PROMOCION MEJORA CONTINUA EXT SOCIAL AS	0,00	5.138.125,00	5.138.125,00	3.913.671,84	1.224.453,16
9	03-99-94-52	EQUIDAD & PARTICIPAC. CIUDADANA PROM SAL	0,00	7.500.000,00	7.500.000,00	7.404.198,75	95.801,25
9	03-99-94-53	ESTRATEG FOMENTO VOCACIONES CIENTIFICAS	0,00	2.760.000,00	2.760.000,00	350.000,00	2.410.000,00
9	03-99-94-54	PROMOC SEGURIDAD ALIMENTARI Y NUTRICIONA	0,00	5.910.000,00	5.910.000,00	2.885.534,75	3.024.465,25
9	03-99-94-55	PROMOC SALUD POBLACION RECOL FINC CAFETA	0,00	6.650.000,00	6.650.000,00	3.510.426,90	3.139.573,10
9	03-99-94-56	SUBCOMISION COORDIN PUEBLOS INDIGENAS	0,00	3.400.000,00	3.400.000,00	2.629.344,75	770.655,25
9	03-99-94-57	SUBCOMISION GESTION RIESGO D DESASTRES	0,00	2.000.000,00	2.000.000,00	1.018.479,95	981.520,05

**UNIVERSIDAD DE COSTA RICA**  
**VICERRECTORÍA DE ADMINISTRACIÓN**  
**OFICINA DE ADMINISTRACIÓN FINANCIERA**

**LIQUIDACIÓN DE EGRESOS POR SECCIÓN**  
**AL 31 DE DICIEMBRE DE 2014**  
**(Cifras en colones)**

SECCIÓN	UBICACIÓN PRESUPUESTARIA	DESCRIPCIÓN	PRESUPUESTO ORDINARIO	+ AUMENTOS - DISMINUCIONES	PRESUPUESTO TOTAL	GASTO REAL	+ SUPERÁVIT - DÉFICIT
9	03-99-94-58	MEJORAMIENTO APTIT. ACADEM. 5 COLEG. IND	0,00	9.000.000,00	9.000.000,00	8.832.863,20	167.136,80
9	03-99-97	FONDO DEL SISTEMA, PROG. ACCION SOCIAL	83.069.999,97	-83.070.000,00	-0,03	0,00	-0,03
9	04	VIDA ESTUDIANTIL	209.612.499,94	45.378.941,10	254.991.441,04	205.363.400,45	49.628.040,59
9	04-99	DESARROLLO ACADEMICO EXTRAORDINARIO	209.612.499,94	45.378.941,10	254.991.441,04	205.363.400,45	49.628.040,59
9	04-99-94	FONDO DEL SISTEMA, PROG. VIDA ESTUDIANTI	0,00	284.991.441,10	284.991.441,10	205.363.400,45	79.628.040,65
9	04-99-94-01	EXITO ACADEMICO (RAMA)	0,00	24.000.000,00	24.000.000,00	21.082.460,20	2.917.539,80
9	04-99-94-02	ARTICUL POLITIC DE ACCESIBILID EDUC SUP	0,00	6.450.000,00	6.450.000,00	4.139.384,68	2.310.615,32
9	04-99-94-03	PROGRAM NACIO Y PARTICIPACIONES INTERNAC	0,00	55.150.290,05	55.150.290,05	55.150.290,05	0,00
9	04-99-94-04	RED UNIVERSIT COSTARRI D VIDA SALUDABLE	0,00	44.000.000,00	44.000.000,00	35.320.958,25	8.679.041,75
9	04-99-94-10	RED UNIV ESTATAL VOLUNTARIADO ESTUDIANTI	0,00	6.562.500,00	6.562.500,00	4.420.472,75	2.142.027,25
9	04-99-94-11	FESTIVALES INTERUNIVERSIT. VIDA ESTUDIAN	0,00	18.000.000,00	18.000.000,00	16.622.887,80	1.377.112,20
9	04-99-94-16	INSCRIP WEB ADM CONJUNTA III ETAPA REGIS	0,00	30.228.651,05	30.228.651,05	0,00	30.228.651,05
9	04-99-94-17	MOVILIDAD ESTUDIANTIL INTERNACIONAL	0,00	52.500.000,00	52.500.000,00	49.893.452,96	2.606.547,04
9	04-99-94-18	AGRUP CULTURAL UNIVERS COSTARRICENSE	0,00	4.500.000,00	4.500.000,00	3.810.000,00	690.000,00
9	04-99-94-19	DESCUBRIENDO SISTEMA UNIVERSITAR ESTATAL	0,00	13.600.000,00	13.600.000,00	8.417.773,45	5.182.226,55
9	04-99-94-20	VISITAS INFORM ORIENT ESTUDIAN EDU DIVER	0,00	10.000.000,00	10.000.000,00	6.505.720,31	3.494.279,69
9	04-99-94-21	SISTEMA DE INFORMACION DE BECAS	0,00	20.000.000,00	20.000.000,00	0,00	20.000.000,00
9	04-99-97	FONDO DEL SISTEMA, PROG. VIDA ESTUDIANT.	209.612.499,94	-239.612.500,00	-30.000.000,06	0,00	-30.000.000,06
9	05	ADMINISTRACION	147.191.699,96	70.656.816,53	217.848.516,49	155.119.373,20	62.729.143,29
9	05-99	DESARROLLO ACADEMICO EXTRAORDINARIO	147.191.699,96	70.656.816,53	217.848.516,49	155.119.373,20	62.729.143,29
9	05-99-94	FONDO DEL SISTEMA, PROG. ADMINISTRACION	0,00	217.848.516,53	217.848.516,53	155.119.373,20	62.729.143,33
9	05-99-94-06	GESTION ADMINIST RECURSOS FONDO SISTEMA	0,00	173.538.516,53	173.538.516,53	144.772.577,76	28.765.938,77
9	05-99-94-09	IMPLEMENT DE MECANISMO DE ADM VEHICULOS	0,00	14.310.000,00	14.310.000,00	2.789.792,74	11.520.207,26
9	05-99-94-10	SISTEMA AUTOMATIZADO ENCUESTA SALARIOS	0,00	30.000.000,00	30.000.000,00	7.557.002,70	22.442.997,30
9	05-99-97	FONDO DEL SISTEMA, PROG. ADMINISTRACION	147.191.699,96	-147.191.700,00	-0,04	0,00	-0,04
9	06	DIRECCION SUPERIOR	2.227.265.750,00	262.267.037,74	2.489.532.787,74	1.563.630.999,01	925.901.788,73
9	06-02	RECTORIA	0,00	0,00	0,00	0,00	0,00
9	06-99	DESARROLLO ACADEMICO EXTRAORDINARIO	2.227.265.750,00	262.267.037,74	2.489.532.787,74	1.563.630.999,01	925.901.788,73
9	06-99-94	FONDO DEL SISTEMA, PROG. DIRECC.SUPERIOR	0,00	3.631.261.196,67	3.631.261.196,67	1.563.630.999,01	2.067.630.197,66
9	06-99-94-01	NUEVAS TEC. INF.-ACCESO INTERNET	0,00	1.671.991,15	1.671.991,15	1.595.000,00	76.991,15
9	06-99-94-02	BECAS POSGRADO A DOCENTES	0,00	200.000.000,00	200.000.000,00	0,00	200.000.000,00
9	06-99-94-03	EQUIPO CIENTIFICO Y TECNOLOGICO	0,00	1.537.825.191,06	1.537.825.191,06	732.665.729,62	805.159.461,44
9	06-99-94-10	MEJORAMIENTO D LA SEGURIDAD INSTITUCIONA	0,00	4.678.438,45	4.678.438,45	0,00	4.678.438,45
9	06-99-94-11	FS P\ ATENDER NECESIDADES INSTITUCIONALE	0,00	1.212.218.154,81	1.212.218.154,81	568.182.965,99	644.035.188,82
9	06-99-94-16	PROY. INV. FACULTAD DE MICROBIOLOGIA	0,00	9.342.469,20	9.342.469,20	9.342.469,20	0,00
9	06-99-94-18	PROY. INV. FACULTAD DE EDUCACION	0,00	160.346,05	160.346,05	0,00	160.346,05
9	06-99-94-21	OTRAS LINEAS ESPECIALES INTERES ESTRATEG	0,00	583.784.605,95	583.784.605,95	184.634.152,10	399.150.453,85
9	06-99-94-22	ADQUISIC SERVIDORES Y ALMACENAMIENTO EMC	0,00	81.580.000,00	81.580.000,00	67.210.682,10	14.369.317,90
9	06-99-97	FONDO DEL SISTEMA, PROG. DIRECC.SUPERIOR	2.227.265.750,00	-3.368.994.158,93	-1.141.728.408,93	0,00	-1.141.728.408,93
9	07	DESARROLLO REGIONAL	52.000.000,00	1.333.618.683,83	1.385.618.683,83	64.449.666,72	1.321.169.017,11
9	07-99	DESARROLLO ACADEMICO EXTRAORDINARIO	52.000.000,00	1.333.618.683,83	1.385.618.683,83	64.449.666,72	1.321.169.017,11
9	07-99-94	FONDO DEL SISTEMA, PROG. DESAR. REGIONAL	0,00	140.563.527,68	140.563.527,68	64.449.666,72	76.113.860,96

**UNIVERSIDAD DE COSTA RICA**  
**VICERRECTORÍA DE ADMINISTRACIÓN**  
**OFICINA DE ADMINISTRACIÓN FINANCIERA**

**LIQUIDACIÓN DE EGRESOS POR SECCIÓN**  
**AL 31 DE DICIEMBRE DE 2014**  
**(Cifras en colones)**

SECCIÓN	UBICACIÓN PRESUPUESTARIA	DESCRIPCIÓN	PRESUPUESTO ORDINARIO	+ AUMENTOS - DISMINUCIONES	PRESUPUESTO TOTAL	GASTO REAL	+ SUPERÁVIT - DÉFICIT
9	07-99-94-04	PACIFICO SUR	0,00	16.935.133,75	16.935.133,75	1.819.850,37	15.115.283,38
9	07-99-94-05	HUETAR NORTE	0,00	25.479.200,00	25.479.200,00	13.306.421,28	12.172.778,72
9	07-99-94-06	HUETAR ATLANTICO	0,00	41.236.192,29	41.236.192,29	15.036.795,02	26.199.397,27
9	07-99-94-07	CHOROTEGA	0,00	27.513.001,64	27.513.001,64	18.448.447,86	9.064.553,78
9	07-99-94-08	PACIFICO CENTRAL	0,00	27.900.000,00	27.900.000,00	15.786.036,19	12.113.963,81
9	07-99-94-09	COORDINACION	0,00	1.500.000,00	1.500.000,00	52.116,00	1.447.884,00
9	07-99-97	FONDO DEL SISTEMA, PROG. DESAR. REGIONAL	52.000.000,00	1.193.055.156,15	1.245.055.156,15	0,00	1.245.055.156,15
9	08	INVERSIONES (SEC.3)	450.000.000,00	-210.624.089,20	239.375.910,80	167.909.129,00	71.466.781,80
9	08-99	DES ACADEMICO EXTRAORDINARIO	450.000.000,00	-210.624.089,20	239.375.910,80	167.909.129,00	71.466.781,80
9	08-99-94	FONDO DEL SISTEMA, PROG. INVERSIONES	0,00	340.667.410,80	340.667.410,80	167.909.129,00	172.758.281,80
9	08-99-94-01	CONSTRUC CTRO EDUC CONTINUA Y TRANSF TEC	0,00	239.375.910,80	239.375.910,80	167.909.129,00	71.466.781,80
9	08-99-94-02	REMODELACIÉN AULA LABORATORIO 107	0,00	34.291.500,00	34.291.500,00	0,00	34.291.500,00
9	08-99-94-03	CAMB SIST ILLUM 114 124 REM 113 SALA COMP	0,00	67.000.000,00	67.000.000,00	0,00	67.000.000,00
9	08-99-97	GLOBAL INVERSION - FONDOS SISTEMA CONARE	450.000.000,00	-551.291.500,00	-101.291.500,00	0,00	-101.291.500,00
<b>10</b>		<b>PLAN DE MEJORAMIENTO INSTITUCIONAL</b>	<b>0,00</b>	<b>2.804.500.177,44</b>	<b>2.804.500.177,44</b>	<b>6.572.688,51</b>	<b>2.797.927.488,93</b>
10	01	DOCENCIA	0,00	0,00	0,00	0,00	0,00
10	01-99	DESARROLLO ACADEMICO EXTRAORDINARIO	0,00	0,00	0,00	0,00	0,00
10	01-99-92	PLAN DE MEJORAM INSTITUC PROG DOCENCIA	0,00	0,00	0,00	0,00	0,00
10	02	INVESTIGACION	0,00	1.576.546.692,54	1.576.546.692,54	0,00	1.576.546.692,54
10	02-99	DESARROLLO ACADEMICO EXTRAORDINARIO	0,00	1.576.546.692,54	1.576.546.692,54	0,00	1.576.546.692,54
10	02-99-92	PLAN DE MEJORAM INSTITUC PROG INVESTIGAC	0,00	52.783.178,54	52.783.178,54	0,00	52.783.178,54
10	02-99-96	PLAN DE MEJORAM INSTITUC PROG INVESTIGAC	0,00	1.523.763.514,00	1.523.763.514,00	0,00	1.523.763.514,00
10	02-99-96-02	FORTALEC D LABORAT D HRDRAUIL Y MACATRON	0,00	205.312.000,00	205.312.000,00	0,00	205.312.000,00
10	02-99-96-03	FORTALECIMIENTO DEL CITA	0,00	557.891.514,00	557.891.514,00	0,00	557.891.514,00
10	02-99-96-04	FORTALECIMIENTO DEL CICIMA	0,00	450.450.000,00	450.450.000,00	0,00	450.450.000,00
10	02-99-96-06	CREACION DEL RIDER	0,00	303.750.000,00	303.750.000,00	0,00	303.750.000,00
10	02-99-96-08	FORTALEC CENTRO DE INVEST EN NEUROCIENC	0,00	6.360.000,00	6.360.000,00	0,00	6.360.000,00
10	06	DIRECCION SUPERIOR	0,00	105.375.168,00	105.375.168,00	3.166.071,90	102.209.096,10
10	06-99	DESARROLLO ACADEMICO EXTRAORDINARIO	0,00	105.375.168,00	105.375.168,00	3.166.071,90	102.209.096,10
10	06-99-92	PLAN DE MEJORAM INSTITUC PROG DIR SUPER	0,00	0,00	0,00	0,00	0,00
10	06-99-96	PLAN DE MEJORAM INSTITUC PROG DIR SUPER	0,00	105.375.168,00	105.375.168,00	3.166.071,90	102.209.096,10
10	06-99-96-01	CUBRE GASTOS REQUER P CUALQ INICIATIVA	0,00	105.375.168,00	105.375.168,00	3.166.071,90	102.209.096,10
10	07	DESARROLLO REGIONAL	0,00	212.877.999,90	212.877.999,90	0,00	212.877.999,90
10	07-99	DESARROLLO ACADEMICO EXTRAORDINARIO	0,00	212.877.999,90	212.877.999,90	0,00	212.877.999,90
10	07-99-92	PLAN DE MEJORAM INSTITUC PROG DESAR REGI	0,00	0,00	0,00	0,00	0,00
10	07-99-96	PLAN DE MEJORAM INSTITUC PROG DESAR REGI	0,00	212.877.999,90	212.877.999,90	0,00	212.877.999,90
10	07-99-96-04	SEDE REG CARIBE AULAS Y LABORATORIOS	0,00	212.877.999,90	212.877.999,90	0,00	212.877.999,90
10	08	INVERSIONES (SEC.3)	0,00	909.700.317,00	909.700.317,00	3.406.616,61	906.293.700,39
10	08-99	DES ACADEMICO EXTRAORDINARIO	0,00	909.700.317,00	909.700.317,00	3.406.616,61	906.293.700,39
10	08-99-92	PLAN DE MEJORAM INSTITUC PROG INVERSIONE	0,00	0,00	0,00	0,00	0,00

**UNIVERSIDAD DE COSTA RICA  
VICERRECTORÍA DE ADMINISTRACIÓN  
OFICINA DE ADMINISTRACIÓN FINANCIERA**

**LIQUIDACIÓN DE EGRESOS POR SECCIÓN  
AL 31 DE DICIEMBRE DE 2014  
(Cifras en colones)**

SECCIÓN	UBICACIÓN PRESUPUESTARIA	DESCRIPCIÓN	PRESUPUESTO ORDINARIO	+ AUMENTOS - DISMINUCIONES	PRESUPUESTO TOTAL	GASTO REAL	+ SUPERÁVIT - DÉFICIT
10	08-99-96	PLAN DE MEJORAM INSTITUC PROG INVERSIONE	0,00	909.700.317,00	909.700.317,00	3.406.616,61	906.293.700,39
10	08-99-96-15	FORTALEC ESC SALUD PUBLICA-PROG INVERS-	0,00	909.700.317,00	909.700.317,00	3.406.616,61	906.293.700,39
<b>TOTALES</b>			<b>249.780.000.000,00</b>	<b>19.957.808.993,24</b>	<b>269.737.808.993,24</b>	<b>220.258.924.736,00</b>	<b>49.478.884.257,24</b>

**NOTA:** No incluye los compromisos de presupuesto al 31-12-2014, los cuales ascienden a ¢17.504,6 millones.

# EGRESOS POR OBJETO DEL GASTO



**UNIVERSIDAD DE COSTA RICA**  
**VICERRECTORÍA DE ADMINISTRACIÓN**  
**OFICINA DE ADMINISTRACIÓN FINANCIERA**

**EGRESOS POR OBJETO DE GASTO**  
**AL 31 DE DICIEMBRE DE 2014**  
**(Cifras en colones)**

<b>CUENTA GASTO</b>	<b>DESCRIPCIÓN</b>	<b>PRESUPUESTO ORDINARIO</b>	<b>+ AUMENTOS - DISMINUCIONES</b>	<b>PRESUPUESTO TOTAL</b>	<b>GASTO REAL</b>	<b>TOTAL DISPONIBLE</b>	<b>% Ejecución</b>
<b>0</b>	<b>Remuneraciones</b>	<b>156.939.111.749,68</b>	<b>2.748.789.227,83</b>	<b>159.687.900.977,51</b>	<b>157.555.210.346,92</b>	<b>2.132.690.630,59</b>	<b>98,7%</b>
0-01	Remuneraciones Básicas	50.556.418.859,16	-1.327.782.113,25	49.228.636.745,91	48.173.759.654,40	1.054.877.091,51	97,9%
0-01-01	Sueldos Para Cargos Fijos	41.343.528.869,94	-2.689.835.250,01	38.653.693.619,93	38.647.640.251,30	6.053.368,63	100,0%
0-01-01-01	Salario Base	40.463.451.478,44	-2.765.536.552,54	37.697.914.925,90	37.685.535.449,96	12.379.475,94	100,0%
0-01-01-02	Derechos Adquiridos	879.477.391,50	75.701.302,53	955.178.694,03	961.919.422,44	-6.740.728,41	100,7%
0-01-01-04	Reajuste Por Reasignación	600.000,00	0,00	600.000,00	185.378,90	414.621,10	30,9%
0-01-02	Jornales	11.600.000,00	19.683.899,96	31.283.899,96	40.585.846,35	-9.301.946,39	129,7%
0-01-02-00	Jornales	11.600.000,00	19.683.899,96	31.283.899,96	40.585.846,35	-9.301.946,39	129,7%
0-01-03	Servicios Especiales	8.907.689.186,22	1.311.678.621,23	10.219.367.807,45	9.171.416.152,85	1.047.951.654,60	89,7%
0-01-03-01	Servicios Especiales	8.328.753.186,22	1.271.216.578,48	9.599.969.764,70	8.669.393.180,10	930.576.584,60	90,3%
0-01-03-02	Sobresueldos	578.936.000,00	40.462.042,75	619.398.042,75	502.022.972,75	117.375.070,00	81,1%
0-01-04	Sueldos a Base De Comisión	8.600.803,00	0,00	8.600.803,00	8.050.692,65	550.110,35	93,6%
0-01-04-00	Sueldos a Base De Comisión	8.600.803,00	0,00	8.600.803,00	8.050.692,65	550.110,35	93,6%
0-01-05	Suplencias	285.000.000,00	30.690.615,57	315.690.615,57	306.066.711,25	9.623.904,32	97,0%
0-01-05-00	Suplencias	285.000.000,00	30.690.615,57	315.690.615,57	306.066.711,25	9.623.904,32	97,0%
0-02	Remuneraciones Eventuales	2.084.619.511,83	138.572.794,55	2.223.192.306,38	2.149.990.560,94	73.201.745,44	96,7%
0-02-01	Tiempo Extraordinario	579.672.070,34	118.899.943,81	698.572.014,15	633.177.851,20	65.394.162,95	90,6%
0-02-01-00	Tiempo Extraordinario	579.672.070,34	118.899.943,81	698.572.014,15	633.177.851,20	65.394.162,95	90,6%
0-02-02	Recargo De Funciones	1.490.247.441,49	21.672.850,74	1.511.920.292,23	1.506.125.448,04	5.794.844,19	99,6%
0-02-02-00	Recargo De Funciones	1.490.247.441,49	21.672.850,74	1.511.920.292,23	1.506.125.448,04	5.794.844,19	99,6%
0-02-05	Dietas	14.700.000,00	-2.000.000,00	12.700.000,00	10.687.261,70	2.012.738,30	84,2%
0-02-05-00	Dietas	14.700.000,00	-2.000.000,00	12.700.000,00	10.687.261,70	2.012.738,30	84,2%
0-03	Incentivos Salariales	75.882.689.304,89	3.545.162.175,36	79.427.851.480,25	79.283.646.376,95	144.205.103,30	99,8%
0-03-01	Retribución Por Años Servidos	41.642.496.525,94	3.715.160.835,50	45.357.657.361,44	45.341.655.650,24	16.001.711,20	100,0%
0-03-01-01	Escalafón	9.930.953.968,03	623.742.313,05	10.554.696.281,08	10.545.826.021,42	8.870.259,66	99,9%
0-03-01-02	Anualidad	31.711.542.557,91	3.091.418.522,45	34.802.961.080,36	34.795.829.628,82	7.131.451,54	100,0%
0-03-02	Retribución Al Ejerc. Liberal De Profes	210.900.000,00	0,00	210.900.000,00	198.830.954,65	12.069.045,35	94,3%
0-03-02-00	Retribución Al Ejerc. Liberal De Profes	210.900.000,00	0,00	210.900.000,00	198.830.954,65	12.069.045,35	94,3%
0-03-03	Décimo Tercer Mes	9.895.430.841,29	169.197.073,25	10.064.627.914,54	10.053.699.021,89	10.928.892,65	99,9%
0-03-03-00	Décimo Tercer Mes	9.895.430.841,29	169.197.073,25	10.064.627.914,54	10.053.699.021,89	10.928.892,65	99,9%
0-03-04	Salario Escolar	8.289.360.212,59	140.790.269,07	8.430.150.481,66	8.352.336.695,04	77.813.786,62	99,1%
0-03-04-00	Salario Escolar	8.289.360.212,59	140.790.269,07	8.430.150.481,66	8.352.336.695,04	77.813.786,62	99,1%
0-03-99	Otros Incentivos Salariales	15.844.501.725,07	-479.986.002,46	15.364.515.722,61	15.337.124.055,13	27.391.667,48	99,8%
0-03-99-01	Reconocimiento Por Regimen Académico	9.304.142.608,04	-908.008.021,91	8.396.134.586,13	8.416.328.106,57	-20.193.520,44	100,2%
0-03-99-02	Asignacion Profesional	5.743.109.117,03	393.022.019,45	6.136.131.136,48	6.132.758.758,26	3.372.378,22	99,9%
0-03-99-03	Otros Incentivos	26.050.000,00	0,00	26.050.000,00	0,00	26.050.000,00	0,0%
0-03-99-04	Reconocimiento Regional	572.000.000,00	35.000.000,00	607.000.000,00	605.896.847,55	1.103.152,45	99,8%
0-03-99-05	Riesgo Policial	199.200.000,00	0,00	199.200.000,00	182.140.342,75	17.059.657,25	91,4%
0-04	Contribuciones Patron. Al Desarr.Y Seg.S	11.578.117.209,09	229.596.295,36	11.807.713.504,45	11.666.716.526,16	140.996.978,29	98,8%
0-04-01	Contribución Patronal Al Seg. Salud Ccss	10.984.367.608,58	218.008.732,45	11.202.376.341,03	11.068.729.379,20	133.646.961,83	98,8%
0-04-01-00	Contribución Patronal Al Seg. Salud Ccss	10.984.367.608,58	218.008.732,45	11.202.376.341,03	11.068.729.379,20	133.646.961,83	98,8%
0-04-05	Contribución Patronal Al Banco Popular	593.749.600,51	11.587.562,91	605.337.163,42	597.987.146,96	7.350.016,46	98,8%

**UNIVERSIDAD DE COSTA RICA  
VICERRECTORÍA DE ADMINISTRACIÓN  
OFICINA DE ADMINISTRACIÓN FINANCIERA**

**EGRESOS POR OBJETO DE GASTO  
AL 31 DE DICIEMBRE DE 2014  
(Cifras en colones)**

<b>CUENTA GASTO</b>	<b>DESCRIPCIÓN</b>	<b>PRESUPUESTO ORDINARIO</b>	<b>+ AUMENTOS - DISMINUCIONES</b>	<b>PRESUPUESTO TOTAL</b>	<b>GASTO REAL</b>	<b>TOTAL DISPONIBLE</b>	<b>% Ejecución</b>
0-04-05-00	Contribución Patronal Al Banco Popular	593.749.600,51	11.587.562,91	605.337.163,42	597.987.146,96	7.350.016,46	98,8%
0-05	Contrib. Patron.Fdos Pensiones Y Otros F	14.918.707.607,02	204.494.960,77	15.123.202.567,79	14.463.344.199,63	659.858.368,16	95,6%
0-05-01	Contrib. Patronal Al Seg. Pensiones Ccss	3.789.047.011,23	-111.314.158,22	3.677.732.853,01	3.383.995.954,81	293.736.898,20	92,0%
0-05-01-00	Contrib. Patronal Al Seg. Pensiones Ccss	3.789.047.011,23	-111.314.158,22	3.677.732.853,01	3.383.995.954,81	293.736.898,20	92,0%
0-05-02	Aporte Patronal Al Reg. Oblig. Pens Comp	1.781.248.801,53	34.446.572,24	1.815.695.373,77	1.793.612.190,60	22.083.183,17	98,8%
0-05-02-00	Aporte Patronal Al Reg. Oblig. Pens Comp	1.781.248.801,53	34.446.572,24	1.815.695.373,77	1.793.612.190,60	22.083.183,17	98,8%
0-05-03	Aporte Patronal Fdo.Capitalización Labor	3.562.497.602,77	68.974.969,40	3.631.472.572,17	3.587.385.975,31	44.086.596,86	98,8%
0-05-03-00	Aporte Patronal Fdo.Capitalización Labor	3.562.497.602,77	68.974.969,40	3.631.472.572,17	3.587.385.975,31	44.086.596,86	98,8%
0-05-05	Contrib.Patron. Fdos Administ.Entes.Priv	5.785.914.191,49	212.387.577,35	5.998.301.768,84	5.698.350.078,91	299.951.689,93	95,0%
0-05-05-01	Cuota Patron.Fdo. Pens.Y Jubil. Mag. Nac	2.817.166.189,24	130.255.239,29	2.947.421.428,53	2.673.959.174,70	273.462.253,83	90,7%
0-05-05-02	Cuota Patronal J.A.P. U.C.R	2.968.748.002,25	82.132.338,06	3.050.880.340,31	3.024.390.904,21	26.489.436,10	99,1%
0-99	Remuneraciones Diversas	1.918.559.257,69	-41.254.884,96	1.877.304.372,73	1.817.753.028,84	59.551.343,89	96,8%
0-99-99	Otras Remuneraciones	1.918.559.257,69	-41.254.884,96	1.877.304.372,73	1.817.753.028,84	59.551.343,89	96,8%
0-99-99-01	Otras Remuneraciones	202.726.757,69	29.798.767,66	232.525.525,35	233.574.122,99	-1.048.597,64	100,5%
0-99-99-02	Diferencias En Caja	832.500,00	30.000,00	862.500,00	760.000,00	102.500,00	88,1%
0-99-99-03	Amortización Cuentas Pend. Ejerc. Anter.	1.715.000.000,00	-71.083.652,62	1.643.916.347,38	1.583.418.905,85	60.497.441,53	96,3%
<b>1</b>	<b>Servicios</b>	<b>22.116.959.817,76</b>	<b>1.140.658.867,40</b>	<b>23.257.618.685,16</b>	<b>15.233.011.761,20</b>	<b>8.024.606.923,96</b>	<b>65,5%</b>
1-01	Alquileres	3.372.649.956,76	279.972.680,17	3.652.622.636,93	688.016.169,31	2.964.606.467,62	18,8%
1-01-01	Alquiler De Edificios,Locales Y Terrenos	3.217.948.643,76	189.579.059,32	3.407.527.703,08	536.453.216,18	2.871.074.486,90	15,7%
1-01-01-00	Alquiler De Edificios,Locales Y Terrenos	3.217.948.643,76	189.579.059,32	3.407.527.703,08	536.453.216,18	2.871.074.486,90	15,7%
1-01-02	Alquiler De Maquinaria,Equipo Y Mobiliario	24.690.000,00	76.977.748,80	101.667.748,80	39.091.145,83	62.576.602,97	38,4%
1-01-02-01	Alquiler	24.690.000,00	76.775.279,80	101.465.279,80	39.068.676,83	62.396.602,97	38,5%
1-01-02-02	Gastos De Kilometraje	0,00	202.469,00	202.469,00	22.469,00	180.000,00	11,1%
1-01-03	Alquiler De Equipo De Computo	5.300.000,00	2.441.500,00	7.741.500,00	1.822.267,25	5.919.232,75	23,5%
1-01-03-01	Alquiler De Equipo De Computo	0,00	2.441.500,00	2.441.500,00	1.822.267,25	619.232,75	74,6%
1-01-03-02	Alquiler De Programas De Computación	5.300.000,00	0,00	5.300.000,00	0,00	5.300.000,00	0,0%
1-01-04	Alquiler Y Derechos Para Telecomunicac	0,00	1.736.000,00	1.736.000,00	812.000,00	924.000,00	46,8%
1-01-04-00	Alquiler Y Derechos Para Telecomunicac	0,00	1.736.000,00	1.736.000,00	812.000,00	924.000,00	46,8%
1-01-99	Otros Alquileres	124.711.313,00	9.238.372,05	133.949.685,05	109.837.540,05	24.112.145,00	82,0%
1-01-99-00	Otros Alquileres	124.711.313,00	9.238.372,05	133.949.685,05	109.837.540,05	24.112.145,00	82,0%
1-02	Servicios Básicos	3.843.641.859,00	-473.450.268,02	3.370.191.590,98	3.377.218.609,80	-7.027.018,82	100,2%
1-02-01	Servicio De Agua Y Alcantarillado	911.279.700,00	-19.791.343,00	891.488.357,00	924.418.395,45	-32.930.038,45	103,7%
1-02-01-00	Servicio De Agua Y Alcantarillado	911.279.700,00	-19.791.343,00	891.488.357,00	924.418.395,45	-32.930.038,45	103,7%
1-02-02	Servicio De Energía Eléctrica	2.202.465.000,00	-567.094.209,52	1.635.370.790,48	1.645.513.991,35	-10.143.200,87	100,6%
1-02-02-00	Servicio De Energía Eléctrica	2.202.465.000,00	-567.094.209,52	1.635.370.790,48	1.645.513.991,35	-10.143.200,87	100,6%
1-02-03	Servicio De Correo	136.240.000,00	-62.493.425,28	73.746.574,72	42.022.023,45	31.724.551,27	57,0%
1-02-03-00	Servicio De Correo	136.240.000,00	-62.493.425,28	73.746.574,72	42.022.023,45	31.724.551,27	57,0%
1-02-04	Servicio De Telecomunicaciones	547.981.100,00	199.220.470,11	747.201.570,11	746.059.860,10	1.141.710,01	99,8%
1-02-04-00	Servicio De Telecomunicaciones	547.981.100,00	199.220.470,11	747.201.570,11	746.059.860,10	1.141.710,01	99,8%
1-02-99	Otros Servicios Básicos	45.676.059,00	-23.291.760,33	22.384.298,67	19.204.339,45	3.179.959,22	85,8%
1-02-99-00	Otros Servicios Básicos	45.676.059,00	-23.291.760,33	22.384.298,67	19.204.339,45	3.179.959,22	85,8%

**UNIVERSIDAD DE COSTA RICA**  
**VICERRECTORÍA DE ADMINISTRACIÓN**  
**OFICINA DE ADMINISTRACIÓN FINANCIERA**

**EGRESOS POR OBJETO DE GASTO**  
**AL 31 DE DICIEMBRE DE 2014**  
**(Cifras en colones)**

<b>CUENTA GASTO</b>	<b>DESCRIPCIÓN</b>	<b>PRESUPUESTO ORDINARIO</b>	<b>+ AUMENTOS - DISMINUCIONES</b>	<b>PRESUPUESTO TOTAL</b>	<b>GASTO REAL</b>	<b>TOTAL DISPONIBLE</b>	<b>% Ejecución</b>
1-03	Servicios Comerciales Y Financieros	1.976.649.445,12	159.059.197,01	2.135.708.642,13	1.887.496.669,78	248.211.972,35	88,4%
1-03-01	Información	467.724.537,00	30.531.778,10	498.256.315,10	437.362.677,60	60.893.637,50	87,8%
1-03-01-00	Información	467.724.537,00	30.531.778,10	498.256.315,10	437.362.677,60	60.893.637,50	87,8%
1-03-02	Publicidad Y Propaganda	500.000,00	19.239.000,00	19.739.000,00	12.199.128,75	7.539.871,25	61,8%
1-03-02-00	Publicidad Y Propaganda	500.000,00	19.239.000,00	19.739.000,00	12.199.128,75	7.539.871,25	61,8%
1-03-03	Impresion, Encuadernacion Y Otros	832.235.591,00	31.836.138,85	864.071.729,85	724.476.124,11	139.595.605,74	83,8%
1-03-03-00	Impresion, Encuadernacion Y Otros	832.235.591,00	31.836.138,85	864.071.729,85	724.476.124,11	139.595.605,74	83,8%
1-03-04	Transporte De Bienes	58.549.331,00	22.843.918,94	81.393.249,94	63.345.761,00	18.047.488,94	77,8%
1-03-04-00	Transporte De Bienes	58.549.331,00	22.843.918,94	81.393.249,94	63.345.761,00	18.047.488,94	77,8%
1-03-05	Servicios Aduaneros	29.575.000,00	8.257.341,81	37.832.341,81	31.024.368,10	6.807.973,71	82,0%
1-03-05-00	Servicios Aduaneros	29.575.000,00	8.257.341,81	37.832.341,81	31.024.368,10	6.807.973,71	82,0%
1-03-06	Comisiones Y Gtos Por Serv. Financ.Y Com	462.930.000,00	37.558.204,80	500.488.204,80	530.636.027,21	-30.147.822,41	106,0%
1-03-06-00	Comisiones Y Gtos Por Serv. Financ.Y Com	462.930.000,00	37.558.204,80	500.488.204,80	530.636.027,21	-30.147.822,41	106,0%
1-03-07	Servicios De Transfer.Electronica De Inf	125.134.986,12	8.792.814,51	133.927.800,63	88.452.583,01	45.475.217,62	66,0%
1-03-07-00	Servicios De Transfer.Electronica De Inf	125.134.986,12	8.792.814,51	133.927.800,63	88.452.583,01	45.475.217,62	66,0%
1-04	Servicios De Gestion Y Apoyo	3.099.258.170,88	1.061.465.366,21	4.160.723.537,09	2.463.937.896,28	1.696.785.640,81	59,2%
1-04-01	Servicios Médicos Y De Laboratorio	167.208.250,00	31.371.214,40	198.579.464,40	85.140.871,15	113.438.593,25	42,9%
1-04-01-00	Servicios Médicos Y De Laboratorio	167.208.250,00	31.371.214,40	198.579.464,40	85.140.871,15	113.438.593,25	42,9%
1-04-02	Servicios Jurídicos	52.168.540,00	-4.478.383,50	47.690.156,50	34.184.612,35	13.505.544,15	71,7%
1-04-02-00	Servicios Jurídicos	52.168.540,00	-4.478.383,50	47.690.156,50	34.184.612,35	13.505.544,15	71,7%
1-04-03	Servicios De Ingenieria	403.837.567,88	376.599.626,85	780.437.194,73	184.907.311,15	595.529.883,58	23,7%
1-04-03-00	Servicios De Ingenieria	403.837.567,88	376.599.626,85	780.437.194,73	184.907.311,15	595.529.883,58	23,7%
1-04-04	Servicios De Ciencias Econom. Y Sociales	86.200.000,00	195.993.961,67	282.193.961,67	120.586.214,35	161.607.747,32	42,7%
1-04-04-00	Servicios De Ciencias Econom. Y Sociales	86.200.000,00	195.993.961,67	282.193.961,67	120.586.214,35	161.607.747,32	42,7%
1-04-05	Servicios De Desarrollo De Sist.Informat	515.893.297,00	-6.835.992,42	509.057.304,58	209.786.634,75	299.270.669,83	41,2%
1-04-05-00	Servicios De Desarrollo De Sist.Informat	515.893.297,00	-6.835.992,42	509.057.304,58	209.786.634,75	299.270.669,83	41,2%
1-04-06	Servicios Generales	1.010.963.379,00	320.417.204,60	1.331.380.583,60	1.035.405.642,53	295.974.941,07	77,8%
1-04-06-00	Servicios Generales	1.010.963.379,00	320.417.204,60	1.331.380.583,60	1.035.405.642,53	295.974.941,07	77,8%
1-04-99	Otros Servicios De Gestion Y Apoyo	862.987.137,00	148.397.734,61	1.011.384.871,61	793.926.610,00	217.458.261,61	78,5%
1-04-99-00	Otros Servicios De Gestion Y Apoyo	862.987.137,00	148.397.734,61	1.011.384.871,61	793.926.610,00	217.458.261,61	78,5%
1-05	Gastos De Viaje Y Transporte	1.227.837.668,00	-70.507.617,51	1.157.330.050,49	948.836.539,48	208.493.511,01	82,0%
1-05-01	Transporte Dentro Del Pais	124.724.235,00	10.869.851,10	135.594.086,10	111.558.169,95	24.035.916,15	82,3%
1-05-01-00	Transporte Dentro Del Pais	124.724.235,00	10.869.851,10	135.594.086,10	111.558.169,95	24.035.916,15	82,3%
1-05-02	Viaticos Dentro Del Pais	504.163.433,00	-89.798.666,80	414.364.766,20	352.451.144,95	61.913.621,25	85,1%
1-05-02-00	Viaticos Dentro Del Pais	504.163.433,00	-89.798.666,80	414.364.766,20	352.451.144,95	61.913.621,25	85,1%
1-05-03	Transporte En El Exterior	290.420.000,00	20.928.388,76	311.348.388,76	258.927.341,96	52.421.046,80	83,2%
1-05-03-00	Transporte En El Exterior	290.420.000,00	20.928.388,76	311.348.388,76	258.927.341,96	52.421.046,80	83,2%
1-05-04	Viaticos En El Exterior	308.530.000,00	-12.507.190,57	296.022.809,43	225.899.882,62	70.122.926,81	76,3%
1-05-04-00	Viaticos En El Exterior	308.530.000,00	-12.507.190,57	296.022.809,43	225.899.882,62	70.122.926,81	76,3%
1-06	Seguros, Reaseguros Y Otras Obligaciones	1.146.627.500,00	-29.129.149,23	1.117.498.350,77	983.663.547,15	133.834.803,62	88,0%
1-06-01	Seguros	1.146.627.500,00	-29.129.149,23	1.117.498.350,77	983.663.547,15	133.834.803,62	88,0%
1-06-01-01	Seguros	761.377.500,00	-20.254.022,84	741.123.477,16	678.950.005,00	62.173.472,16	91,6%
1-06-01-02	Seguros De Riesgos Profesionales	350.000.000,00	-11.000.000,00	339.000.000,00	287.039.082,00	51.960.918,00	84,7%

**UNIVERSIDAD DE COSTA RICA**  
**VICERRECTORÍA DE ADMINISTRACIÓN**  
**OFICINA DE ADMINISTRACIÓN FINANCIERA**

**EGRESOS POR OBJETO DE GASTO**  
**AL 31 DE DICIEMBRE DE 2014**  
**(Cifras en colones)**

<b>CUENTA GASTO</b>	<b>DESCRIPCIÓN</b>	<b>PRESUPUESTO ORDINARIO</b>	<b>+ AUMENTOS - DISMINUCIONES</b>	<b>PRESUPUESTO TOTAL</b>	<b>GASTO REAL</b>	<b>TOTAL DISPONIBLE</b>	<b>% Ejecución</b>
1-06-01-03	Seguros De Automoviles	35.250.000,00	2.124.873,61	37.374.873,61	17.674.460,15	19.700.413,46	47,3%
1-07	Capacitacion Y Protocolo	1.099.449.238,00	230.954.021,91	1.330.403.259,91	1.118.604.494,65	211.798.765,26	84,1%
1-07-01	Actividades De Capacitacion	1.089.199.238,00	227.021.565,43	1.316.220.803,43	1.116.250.053,85	199.970.749,58	84,8%
1-07-01-00	Actividades De Capacitacion	1.089.199.238,00	227.021.565,43	1.316.220.803,43	1.116.250.053,85	199.970.749,58	84,8%
1-07-02	Actividades Protocolarias Y Sociales	9.800.000,00	4.132.456,48	13.932.456,48	2.241.772,80	11.690.683,68	16,1%
1-07-02-00	Actividades Protocolarias Y Sociales	9.800.000,00	4.132.456,48	13.932.456,48	2.241.772,80	11.690.683,68	16,1%
1-07-03	Gastos De Representacion Institucional	450.000,00	-200.000,00	250.000,00	112.668,00	137.332,00	45,1%
1-07-03-00	Gastos De Representacion Institucional	450.000,00	-200.000,00	250.000,00	112.668,00	137.332,00	45,1%
1-08	Mantenimiento Y Reparacion	2.785.126.349,00	1.962.760.993,58	4.747.887.342,58	2.487.700.166,41	2.260.187.176,17	52,4%
1-08-01	Mantenimiento De Edificios Y Locales	1.194.169.808,00	1.466.146.794,36	2.660.316.602,36	1.388.654.787,99	1.271.661.814,37	52,2%
1-08-01-00	Mantenimiento De Edificios Y Locales	1.194.169.808,00	1.466.146.794,36	2.660.316.602,36	1.388.654.787,99	1.271.661.814,37	52,2%
1-08-02	Mantenimiento De Vias De Comunicacion	141.273.158,00	46.021.780,47	187.294.938,47	78.004.500,00	109.290.438,47	41,6%
1-08-02-00	Mantenimiento De Vias De Comunicacion	141.273.158,00	46.021.780,47	187.294.938,47	78.004.500,00	109.290.438,47	41,6%
1-08-03	Mantenimiento De Instalac. Y Otras Obras	590.369.414,00	3.594.747,51	593.964.161,51	180.164.927,92	413.799.233,59	30,3%
1-08-03-00	Mantenimiento De Instalac. Y Otras Obras	590.369.414,00	3.594.747,51	593.964.161,51	180.164.927,92	413.799.233,59	30,3%
1-08-04	Manten. Y Reparacion Maq.Y Equipo Produc	24.573.300,00	6.553.028,56	31.126.328,56	16.921.296,92	14.205.031,64	54,4%
1-08-04-00	Manten. Y Reparacion Maq.Y Equipo Produc	24.573.300,00	6.553.028,56	31.126.328,56	16.921.296,92	14.205.031,64	54,4%
1-08-05	Mantenimiento Y Reparac. De Equip.Transp	189.144.234,00	-62.436.402,76	126.707.831,24	93.511.490,00	33.196.341,24	73,8%
1-08-05-00	Mantenimiento Y Reparac. De Equip.Transp	189.144.234,00	-62.436.402,76	126.707.831,24	93.511.490,00	33.196.341,24	73,8%
1-08-06	Mantenimiento Y Reparac. Equipo Comunic	36.865.728,00	10.595.453,49	47.461.181,49	31.416.382,35	16.044.799,14	66,2%
1-08-06-00	Mantenimiento Y Reparac. Equipo Comunic	36.865.728,00	10.595.453,49	47.461.181,49	31.416.382,35	16.044.799,14	66,2%
1-08-07	Mantenimiento Y Reparac. Equipo Mob.Ofic	47.663.345,00	-6.475.642,69	41.187.702,31	27.225.315,45	13.962.386,86	66,1%
1-08-07-00	Mantenimiento Y Reparac. Equipo Mob.Ofic	47.663.345,00	-6.475.642,69	41.187.702,31	27.225.315,45	13.962.386,86	66,1%
1-08-08	Manten.Y Reparac.Equip Comput Y Sist Inf	136.703.398,00	167.163.995,07	303.867.393,07	176.712.595,65	127.154.797,42	58,2%
1-08-08-00	Manten.Y Reparac.Equip Comput Y Sist Inf	136.703.398,00	167.163.995,07	303.867.393,07	176.712.595,65	127.154.797,42	58,2%
1-08-99	Mantenimiento Y Reparac.De Otros Equipos	424.363.964,00	331.597.239,57	755.961.203,57	495.088.870,13	260.872.333,44	65,5%
1-08-99-00	Mantenimiento Y Reparac.De Otros Equipos	424.363.964,00	331.597.239,57	755.961.203,57	495.088.870,13	260.872.333,44	65,5%
1-99	Servicios Diversos	3.565.719.631,00	-1.980.466.356,72	1.585.253.274,28	1.277.537.668,34	307.715.605,94	80,6%
1-99-99	Otros Servicios No Especificados	3.565.719.631,00	-1.980.466.356,72	1.585.253.274,28	1.277.537.668,34	307.715.605,94	80,6%
1-99-99-01	Otros Servicios	2.624.559.831,00	-2.086.709.608,56	537.850.222,44	349.612.302,08	188.237.920,36	65,0%
1-99-99-02	Servicios Administrativos	747.600.000,00	149.830.446,16	897.430.446,16	784.626.347,12	112.804.099,04	87,4%
1-99-99-03	Servicios Actividades Estudiantiles	133.559.800,00	284.000,00	133.843.800,00	127.646.722,21	6.197.077,79	95,4%
1-99-99-04	Servicios Pago Periodos Anteriores	60.000.000,00	-43.871.194,32	16.128.805,68	15.652.296,93	476.508,75	97,0%
<b>2</b>	<b>Materiales Y Suministros</b>	<b>7.192.543.917,00</b>	<b>37.548.852,69</b>	<b>7.230.092.769,69</b>	<b>5.181.797.924,48</b>	<b>2.048.294.845,21</b>	<b>71,7%</b>
2-01	Productos Quimicos Y Conexos	1.972.854.573,00	138.989.671,96	2.111.844.244,96	1.514.048.573,13	597.795.671,83	71,7%
2-01-01	Combustibles Y Lubricantes	613.004.934,00	-4.024.202,68	608.980.731,32	492.075.946,67	116.904.784,65	80,8%
2-01-01-00	Combustibles Y Lubricantes	613.004.934,00	-4.024.202,68	608.980.731,32	492.075.946,67	116.904.784,65	80,8%
2-01-02	Productos Farmaceuticos Y Medicinales	192.575.856,00	-75.188.369,46	117.387.486,54	41.663.246,44	75.724.240,10	35,5%
2-01-02-00	Productos Farmaceuticos Y Medicinales	192.575.856,00	-75.188.369,46	117.387.486,54	41.663.246,44	75.724.240,10	35,5%
2-01-03	Productos Veterinarios	17.147.510,00	-8.851.076,73	8.296.433,27	5.834.519,35	2.461.913,92	70,3%
2-01-03-00	Productos Veterinarios	17.147.510,00	-8.851.076,73	8.296.433,27	5.834.519,35	2.461.913,92	70,3%

**UNIVERSIDAD DE COSTA RICA**  
**VICERRECTORÍA DE ADMINISTRACIÓN**  
**OFICINA DE ADMINISTRACIÓN FINANCIERA**

**EGRESOS POR OBJETO DE GASTO**  
**AL 31 DE DICIEMBRE DE 2014**  
**(Cifras en colones)**

<b>CUENTA GASTO</b>	<b>DESCRIPCIÓN</b>	<b>PRESUPUESTO ORDINARIO</b>	<b>+ AUMENTOS - DISMINUCIONES</b>	<b>PRESUPUESTO TOTAL</b>	<b>GASTO REAL</b>	<b>TOTAL DISPONIBLE</b>	<b>% Ejecución</b>
2-01-04	Tintas, Pintura Y Diluyentes	93.240.735,00	34.035.926,91	127.276.661,91	94.859.400,45	32.417.261,46	74,5%
2-01-04-00	Tintas, Pintura Y Diluyentes	93.240.735,00	34.035.926,91	127.276.661,91	94.859.400,45	32.417.261,46	74,5%
2-01-99	Otros Productos Quimicos	1.056.885.538,00	193.017.393,92	1.249.902.931,92	879.615.460,22	370.287.471,70	70,4%
2-01-99-01	Reactivos Y Utiles De Laboratorio	1.012.923.833,00	206.713.698,85	1.219.637.531,85	859.624.131,62	360.013.400,23	70,5%
2-01-99-02	Abonos, Insecticidas Y Otros	43.961.705,00	-13.696.304,93	30.265.400,07	19.991.328,60	10.274.071,47	66,1%
2-02	Alimentos Y Productos Agropecuarios	545.522.093,00	41.154.618,22	586.676.711,22	418.208.192,70	168.468.518,52	71,3%
2-02-01	Productos Pecuarios Y Otras Especies	2.869.200,00	2.575.631,90	5.444.831,90	4.542.226,90	902.605,00	83,4%
2-02-01-00	Productos Pecuarios Y Otras Especies	2.869.200,00	2.575.631,90	5.444.831,90	4.542.226,90	902.605,00	83,4%
2-02-02	Productos Agroforestales	17.956.595,00	17.198.898,69	35.155.493,69	27.120.394,95	8.035.098,74	77,1%
2-02-02-00	Productos Agroforestales	17.956.595,00	17.198.898,69	35.155.493,69	27.120.394,95	8.035.098,74	77,1%
2-02-03	Alimentos Y Bebidas	246.700.507,00	43.831.286,87	290.531.793,87	268.311.198,55	22.220.595,32	92,4%
2-02-03-00	Alimentos Y Bebidas	246.700.507,00	43.831.286,87	290.531.793,87	268.311.198,55	22.220.595,32	92,4%
2-02-04	Alimentos Para Animales	277.995.791,00	-22.451.199,24	255.544.591,76	118.234.372,30	137.310.219,46	46,3%
2-02-04-00	Alimentos Para Animales	277.995.791,00	-22.451.199,24	255.544.591,76	118.234.372,30	137.310.219,46	46,3%
2-03	Materiales Y Prod.De Uso Construc Y Mant	701.781.132,00	507.136.273,08	1.208.917.405,08	741.471.429,97	467.445.975,11	61,3%
2-03-01	Materiales Y Productos Metalicos	148.080.458,00	199.469.522,39	347.549.980,39	252.637.809,43	94.912.170,96	72,7%
2-03-01-00	Materiales Y Productos Metalicos	148.080.458,00	199.469.522,39	347.549.980,39	252.637.809,43	94.912.170,96	72,7%
2-03-02	Materiales Y Produc.Minerales Y Asfaltic	63.847.057,00	69.411.834,90	133.258.891,90	75.676.360,55	57.582.531,35	56,8%
2-03-02-00	Materiales Y Produc.Minerales Y Asfaltic	63.847.057,00	69.411.834,90	133.258.891,90	75.676.360,55	57.582.531,35	56,8%
2-03-03	Madera Y Sus Derivados	59.708.911,00	24.864.388,39	84.573.299,39	58.577.649,41	25.995.649,98	69,3%
2-03-03-00	Madera Y Sus Derivados	59.708.911,00	24.864.388,39	84.573.299,39	58.577.649,41	25.995.649,98	69,3%
2-03-04	Materiales Y Prod.Electr. Telef. Y Compu	266.185.217,00	182.240.421,26	448.425.638,26	230.859.164,87	217.566.473,39	51,5%
2-03-04-00	Materiales Y Prod.Electr. Telef.Y Comput	266.185.217,00	182.240.421,26	448.425.638,26	230.859.164,87	217.566.473,39	51,5%
2-03-05	Materiales Y Productos Vidrio	27.450.843,00	7.114.665,35	34.565.508,35	21.499.791,35	13.065.717,00	62,2%
2-03-05-00	Materiales Y Productos Vidrio	27.450.843,00	7.114.665,35	34.565.508,35	21.499.791,35	13.065.717,00	62,2%
2-03-06	Materiales Y Productos Plasticos	49.885.629,00	11.727.409,27	61.613.038,27	37.403.878,00	24.209.160,27	60,7%
2-03-06-00	Materiales Y Productos Plasticos	49.885.629,00	11.727.409,27	61.613.038,27	37.403.878,00	24.209.160,27	60,7%
2-03-99	Otros Materiales Y Produc. De Uso Constr	86.623.017,00	12.308.031,52	98.931.048,52	64.816.776,36	34.114.272,16	65,5%
2-03-99-00	Otros Materiales Y Produc. De Uso Constr	86.623.017,00	12.308.031,52	98.931.048,52	64.816.776,36	34.114.272,16	65,5%
2-04	Herramientas Repuestos Y Accesorios	747.867.203,00	282.181.431,81	1.030.048.634,81	726.119.405,33	303.929.229,48	70,5%
2-04-01	Herramientas E Instrumentos	61.200.873,00	22.745.678,92	83.946.551,92	42.085.080,12	41.861.471,80	50,1%
2-04-01-00	Herramientas E Instrumentos	61.200.873,00	22.745.678,92	83.946.551,92	42.085.080,12	41.861.471,80	50,1%
2-04-02	Repuestos Y Accesorios	686.666.330,00	259.435.752,89	946.102.082,89	684.034.325,21	262.067.757,68	72,3%
2-04-02-00	Repuestos Y Accesorios	686.666.330,00	259.435.752,89	946.102.082,89	684.034.325,21	262.067.757,68	72,3%
2-99	Utiles,Materiales Y Suministros Diversos	3.224.518.916,00	-931.913.142,38	2.292.605.773,62	1.781.950.323,35	510.655.450,27	77,7%
2-99-01	Utiles Y Materiales De Oficina Y Computo	864.699.830,00	-86.123.285,13	778.576.544,87	579.193.289,26	199.383.255,61	74,4%
2-99-01-01	Utiles Y Materiales De Oficina	197.715.489,00	-27.828.482,97	169.887.006,03	130.925.866,82	38.961.139,21	77,1%
2-99-01-03	Utiles,Materiales Educacionales Y Deport	159.636.653,00	24.819.506,48	184.456.159,48	93.667.615,13	90.788.544,35	50,8%
2-99-01-04	Utiles Y Materiales De Imprenta Y Fotogr	28.097.189,00	7.776.011,53	35.873.200,53	26.283.820,34	9.589.380,19	73,3%
2-99-01-05	Utiles Y Materiales De Computacion	479.250.499,00	-108.876.051,13	370.374.447,87	310.492.704,17	59.881.743,70	83,8%
2-99-01-06	Utiles Y Materiales De Inf. Bibliografic	0,00	17.985.730,96	17.985.730,96	17.823.282,80	162.448,16	99,1%
2-99-02	Utiles Y Mater. Medico, Hospit. E Invest	353.564.754,00	-74.303.864,26	279.260.889,74	247.656.382,49	31.604.507,25	88,7%
2-99-02-00	Utiles Y Mater. Medico, Hospit. E Invest	353.564.754,00	-74.303.864,26	279.260.889,74	247.656.382,49	31.604.507,25	88,7%

**UNIVERSIDAD DE COSTA RICA**  
**VICERRECTORÍA DE ADMINISTRACIÓN**  
**OFICINA DE ADMINISTRACIÓN FINANCIERA**

**EGRESOS POR OBJETO DE GASTO**  
**AL 31 DE DICIEMBRE DE 2014**  
**(Cifras en colones)**

<b>CUENTA GASTO</b>	<b>DESCRIPCIÓN</b>	<b>PRESUPUESTO ORDINARIO</b>	<b>+ AUMENTOS - DISMINUCIONES</b>	<b>PRESUPUESTO TOTAL</b>	<b>GASTO REAL</b>	<b>TOTAL DISPONIBLE</b>	<b>% Ejecución</b>
2-99-03	Productos De Papel, Carton E Impresos	343.189.393,00	-87.027.156,66	256.162.236,34	217.972.871,67	38.189.364,67	85,1%
2-99-03-00	Productos De Papel, Carton E Impresos	343.189.393,00	-87.027.156,66	256.162.236,34	217.972.871,67	38.189.364,67	85,1%
2-99-04	Textiles Y Vestuarios	248.856.519,00	62.832.021,19	311.688.540,19	288.873.534,96	22.815.005,23	92,7%
2-99-04-00	Textiles Y Vestuarios	248.856.519,00	62.832.021,19	311.688.540,19	288.873.534,96	22.815.005,23	92,7%
2-99-05	Utiles Y Materiales De Limpieza	282.426.243,00	65.839.107,38	348.265.350,38	317.784.315,87	30.481.034,51	91,2%
2-99-05-00	Utiles Y Materiales De Limpieza	282.426.243,00	65.839.107,38	348.265.350,38	317.784.315,87	30.481.034,51	91,2%
2-99-06	Utiles Y Mater. De Resguardo Y Segur	67.304.559,00	45.689.634,43	112.994.193,43	34.996.347,35	77.997.846,08	31,0%
2-99-06-00	Utiles Y Mater. De Resguardo Y Segur	67.304.559,00	45.689.634,43	112.994.193,43	34.996.347,35	77.997.846,08	31,0%
2-99-07	Utiles Y Materiales De Cocina Y Comedor	27.006.786,00	2.721.761,64	29.728.547,64	13.647.392,70	16.081.154,94	45,9%
2-99-07-00	Utiles Y Materiales De Cocina Y Comedor	27.006.786,00	2.721.761,64	29.728.547,64	13.647.392,70	16.081.154,94	45,9%
2-99-99	Otros Utiles, Materiales Y Suministros	1.037.470.832,00	-861.541.360,97	175.929.471,03	81.826.189,05	94.103.281,98	46,5%
2-99-99-01	Material Dañado Y Obsoleto	8.200.000,00	-5.700.000,00	2.500.000,00	0,00	2.500.000,00	0,0%
2-99-99-02	Faltantes De Inventario	8.400.000,00	-5.900.000,00	2.500.000,00	0,00	2.500.000,00	0,0%
2-99-99-03	Otros Utiles, Materiales Y Suministros	990.870.832,00	-828.543.533,78	162.327.298,22	73.996.899,79	88.330.398,43	45,6%
2-99-99-04	Materiales Y Suminist. Pago Periodos Ant	30.000.000,00	-21.397.827,19	8.602.172,81	7.829.289,26	772.883,55	91,0%
<b>3</b>	<b>Intereses Y Comisiones</b>	<b>141.150.842,00</b>	<b>210.264.271,23</b>	<b>351.415.113,23</b>	<b>322.810.983,64</b>	<b>28.604.129,59</b>	<b>91,9%</b>
3-02	Intereses Sobre Prestamos	56.000.000,00	-10.900.000,00	45.100.000,00	43.125.111,19	1.974.888,81	95,6%
3-02-06	Intereses S/Prestamos Inst. Publ. Financ	56.000.000,00	-10.900.000,00	45.100.000,00	43.125.111,19	1.974.888,81	95,6%
3-02-06-00	Intereses S/Prestamos Inst. Publ. Financ	56.000.000,00	-10.900.000,00	45.100.000,00	43.125.111,19	1.974.888,81	95,6%
3-04	Comisiones Y Otros Gastos	85.150.842,00	221.164.271,23	306.315.113,23	279.685.872,45	26.629.240,78	91,3%
3-04-05	Diferencias Por Tipo De Cambio	85.150.842,00	221.164.271,23	306.315.113,23	279.685.872,45	26.629.240,78	91,3%
3-04-05-00	Diferencias Por Tipo De Cambio	85.150.842,00	221.164.271,23	306.315.113,23	279.685.872,45	26.629.240,78	91,3%
<b>4</b>	<b>Activos Financieros</b>	<b>21.427.179,00</b>	<b>-7.000.000,00</b>	<b>14.427.179,00</b>	<b>8.851.894,10</b>	<b>5.575.284,90</b>	<b>61,4%</b>
4-01	Prestamos	21.427.179,00	-7.000.000,00	14.427.179,00	8.851.894,10	5.575.284,90	61,4%
4-01-07	Prestamos Al Sector Privado	21.427.179,00	-7.000.000,00	14.427.179,00	8.851.894,10	5.575.284,90	61,4%
4-01-07-01	Prestamos A Estudiantes Corto Plazo	1.212.675,00	0,00	1.212.675,00	0,00	1.212.675,00	0,0%
4-01-07-03	Prestamo Estudiantes Largo Plazo	5.214.504,00	0,00	5.214.504,00	1.331.000,00	3.883.504,00	25,5%
4-01-07-04	Prestamo A Profesores	15.000.000,00	-7.000.000,00	8.000.000,00	7.520.894,10	479.105,90	94,0%
<b>5</b>	<b>Bienes Duraderos</b>	<b>26.628.399.583,41</b>	<b>16.277.090.087,97</b>	<b>42.905.489.671,38</b>	<b>16.946.964.917,60</b>	<b>25.958.524.753,78</b>	<b>39,5%</b>
5-01	Maquinaria, Equipo Y Mobiliario	17.122.037.036,41	8.557.040.295,27	25.679.077.331,68	12.170.194.849,40	13.508.882.482,28	47,4%
5-01-01	Maquinaria Y Equipo Para La Produccion	81.976.758,00	171.397.198,18	253.373.956,18	216.407.985,65	36.965.970,53	85,4%
5-01-01-00	Maquinaria Y Equipo Para La Produccion	81.976.758,00	171.397.198,18	253.373.956,18	216.407.985,65	36.965.970,53	85,4%
5-01-02	Equipo De Transporte	423.330.770,00	457.093.808,80	880.424.578,80	458.638.425,95	421.786.152,85	52,1%
5-01-02-00	Equipo De Transporte	423.330.770,00	457.093.808,80	880.424.578,80	458.638.425,95	421.786.152,85	52,1%
5-01-03	Equipo De Comunicacion	729.555.652,00	1.680.053.365,39	2.409.609.017,39	1.248.149.669,32	1.161.459.348,07	51,8%
5-01-03-00	Equipo De Comunicacion	729.555.652,00	1.680.053.365,39	2.409.609.017,39	1.248.149.669,32	1.161.459.348,07	51,8%
5-01-04	Equipo Y Mobiliario Oficina	385.542.540,00	603.807.882,87	989.350.422,87	643.298.496,67	346.051.926,20	65,0%

**UNIVERSIDAD DE COSTA RICA**  
**VICERRECTORÍA DE ADMINISTRACIÓN**  
**OFICINA DE ADMINISTRACIÓN FINANCIERA**

**EGRESOS POR OBJETO DE GASTO**  
**AL 31 DE DICIEMBRE DE 2014**  
**(Cifras en colones)**

<b>CUENTA GASTO</b>	<b>DESCRIPCIÓN</b>	<b>PRESUPUESTO ORDINARIO</b>	<b>+ AUMENTOS - DISMINUCIONES</b>	<b>PRESUPUESTO TOTAL</b>	<b>GASTO REAL</b>	<b>TOTAL DISPONIBLE</b>	<b>% Ejecución</b>
5-01-04-00	Equipo Y Mobiliario Oficina	385.542.540,00	603.807.882,87	989.350.422,87	643.298.496,67	346.051.926,20	65,0%
5-01-05	Equipo Y Programas De Computo	2.092.748.077,60	2.043.926.602,95	4.136.674.680,55	2.769.859.180,50	1.366.815.500,05	67,0%
5-01-05-01	Mobiliario Y Equipo De Computacion	1.587.488.013,60	1.372.235.903,81	2.959.723.917,41	2.144.948.098,20	814.775.819,21	72,5%
5-01-05-02	Adquisicion De Programas De Computo	505.260.064,00	671.690.699,14	1.176.950.763,14	624.911.082,30	552.039.680,84	53,1%
5-01-06	Equipo Sanitario,De Laboratorio E Invest	5.904.354.519,00	4.159.144.487,65	10.063.499.006,65	4.312.705.352,84	5.750.793.653,81	42,9%
5-01-06-00	Equipo Sanitario,De Laboratorio E Invest	5.904.354.519,00	4.159.144.487,65	10.063.499.006,65	4.312.705.352,84	5.750.793.653,81	42,9%
5-01-07	Equipo Y Mobiliario Educac.Deport Y Recr	2.665.364.344,81	1.852.054.850,27	4.517.419.195,08	2.019.396.388,51	2.498.022.806,57	44,7%
5-01-07-01	Equipo Educacional Y Cultural	696.928.173,85	890.568.498,63	1.587.496.672,48	711.819.770,61	875.676.901,87	44,8%
5-01-07-02	Adquisicion De Libros	585.254.156,96	37.336.153,54	622.590.310,50	379.931.170,65	242.659.139,85	61,0%
5-01-07-03	Recursos Informacion Bibliografica Elect	1.383.182.014,00	924.150.198,10	2.307.332.212,10	927.645.447,25	1.379.686.764,85	40,2%
5-01-99	Maquinaria Y Equipo Diverso	4.839.164.375,00	-2.410.437.900,84	2.428.726.474,16	501.739.349,96	1.926.987.124,20	20,7%
5-01-99-01	Equipo Domestico	74.227.485,00	112.915.990,24	187.143.475,24	87.291.177,60	99.852.297,64	46,6%
5-01-99-02	Otros Equipos	4.764.936.890,00	-2.523.353.891,08	2.241.582.998,92	414.448.172,36	1.827.134.826,56	18,5%
5-02	Construcciones Adiciones Y Mejoras	8.913.362.547,00	6.738.839.686,40	15.652.202.233,40	4.060.832.227,70	11.591.370.005,70	25,9%
5-02-01	Edificios	8.263.276.050,00	5.427.230.542,12	13.690.506.592,12	3.299.475.487,15	10.391.031.104,97	24,1%
5-02-01-00	Edificios	8.263.276.050,00	5.427.230.542,12	13.690.506.592,12	3.299.475.487,15	10.391.031.104,97	24,1%
5-02-02	Vias De Comunicacion Terrestre	101.000.000,00	747.049.602,98	848.049.602,98	348.833.010,65	499.216.592,33	41,1%
5-02-02-00	Vias De Comunicacion Terrestre	101.000.000,00	747.049.602,98	848.049.602,98	348.833.010,65	499.216.592,33	41,1%
5-02-07	Instalaciones	9.000.000,00	285.364.515,12	294.364.515,12	59.954.668,30	234.409.846,82	20,4%
5-02-07-00	Instalaciones	9.000.000,00	285.364.515,12	294.364.515,12	59.954.668,30	234.409.846,82	20,4%
5-02-99	Otras Construcciones,Adiciones Y Mejoras	540.086.497,00	279.195.026,18	819.281.523,18	352.569.061,60	466.712.461,58	43,0%
5-02-99-00	Otras Construcciones,Adiciones Y Mejoras	540.086.497,00	279.195.026,18	819.281.523,18	352.569.061,60	466.712.461,58	43,0%
5-03	Bienes Preexistentes	586.000.000,00	975.810.106,30	1.561.810.106,30	708.102.106,30	853.708.000,00	45,3%
5-03-01	Terrenos	586.000.000,00	974.102.106,30	1.560.102.106,30	708.102.106,30	852.000.000,00	45,4%
5-03-01-00	Terrenos	586.000.000,00	974.102.106,30	1.560.102.106,30	708.102.106,30	852.000.000,00	45,4%
5-03-02	Edificios Preexistentes	0,00	1.708.000,00	1.708.000,00	0,00	1.708.000,00	0,0%
5-03-02-00	Edificios Preexistentes	0,00	1.708.000,00	1.708.000,00	0,00	1.708.000,00	0,0%
5-99	Bienes Duraderos Diversos	7.000.000,00	5.400.000,00	12.400.000,00	7.835.734,20	4.564.265,80	63,2%
5-99-01	Semovientes	0,00	750.000,00	750.000,00	0,00	750.000,00	0,0%
5-99-01-00	Semovientes	0,00	750.000,00	750.000,00	0,00	750.000,00	0,0%
5-99-03	Bienes Intangibles	7.000.000,00	4.650.000,00	11.650.000,00	7.835.734,20	3.814.265,80	67,3%
5-99-03-00	Bienes Intangibles	7.000.000,00	4.650.000,00	11.650.000,00	7.835.734,20	3.814.265,80	67,3%
<b>6</b>	<b>Transferencias Corrientes</b>	<b>27.801.163.907,11</b>	<b>-51.072.743,63</b>	<b>27.750.091.163,48</b>	<b>24.907.150.033,98</b>	<b>2.842.941.129,50</b>	<b>89,8%</b>
6-02	Transferencias Corrientes A Personas	21.035.552.915,00	496.344.582,53	21.531.897.497,53	19.215.914.281,30	2.315.983.216,23	89,2%
6-02-01	Becas A Funcionarios	2.500.000.000,00	-430.663.070,00	2.069.336.930,00	2.025.792.191,06	43.544.738,94	97,9%
6-02-01-00	Becas A Funcionarios	2.500.000.000,00	-430.663.070,00	2.069.336.930,00	2.025.792.191,06	43.544.738,94	97,9%
6-02-02	Becas A Terceras Personas	17.616.187.694,00	934.176.604,44	18.550.364.298,44	16.316.924.740,69	2.233.439.557,75	88,0%
6-02-02-01	Becas Horas Estudiantes	692.654.544,00	51.482.385,80	744.136.929,80	641.527.882,80	102.609.047,00	86,2%
6-02-02-02	Becas Horas Asistente	1.670.910.589,00	9.400.138,33	1.680.310.727,33	1.515.026.008,35	165.284.718,98	90,2%
6-02-02-03	Becas Categoria E	10.987.283.518,00	574.734.757,53	11.562.018.275,53	10.142.393.865,03	1.419.624.410,50	87,7%
6-02-02-05	Becas Servicio De Comedor	3.704.466.886,00	290.895.386,60	3.995.362.272,60	3.485.824.116,35	509.538.156,25	87,2%

**UNIVERSIDAD DE COSTA RICA**  
**VICERRECTORÍA DE ADMINISTRACIÓN**  
**OFICINA DE ADMINISTRACIÓN FINANCIERA**

**EGRESOS POR OBJETO DE GASTO**  
**AL 31 DE DICIEMBRE DE 2014**  
**(Cifras en colones)**

<b>CUENTA GASTO</b>	<b>DESCRIPCIÓN</b>	<b>PRESUPUESTO ORDINARIO</b>	<b>+ AUMENTOS - DISMINUCIONES</b>	<b>PRESUPUESTO TOTAL</b>	<b>GASTO REAL</b>	<b>TOTAL DISPONIBLE</b>	<b>% Ejecución</b>
6-02-02-06	Otras Becas	536.572.157,00	-42.962.188,77	493.609.968,23	470.415.492,01	23.194.476,22	95,3%
6-02-02-07	Becas Horas Asistente Graduado	24.300.000,00	50.626.124,95	74.926.124,95	61.737.376,15	13.188.748,80	82,4%
6-02-03	Ayudas A Funcionarios	1.500.000,00	-1.480.000,00	20.000,00	4.089,70	15.910,30	20,4%
6-02-03-00	Ayudas A Funcionarios	1.500.000,00	-1.480.000,00	20.000,00	4.089,70	15.910,30	20,4%
6-02-99	Otras Transferencias A Personas	917.865.221,00	-5.688.951,91	912.176.269,09	873.193.259,85	38.983.009,24	95,7%
6-02-99-01	Subsidios Por Incapacidades	816.000.000,00	-69.076.541,30	746.923.458,70	733.849.998,65	13.073.460,05	98,2%
6-02-99-02	Al Sector Privado	81.865.221,00	64.975.768,45	146.840.989,45	138.707.288,85	8.133.700,60	94,5%
6-02-99-03	Transfer. Fondo Solidario Estudiantil	20.000.000,00	-1.588.179,06	18.411.820,94	635.972,35	17.775.848,59	3,5%
6-03	Prestaciones	5.974.255.461,11	-787.222.503,83	5.187.032.957,28	4.821.398.620,38	365.634.336,90	93,0%
6-03-01	Prestaciones Legales	5.974.255.461,11	-787.222.503,83	5.187.032.957,28	4.821.398.620,38	365.634.336,90	93,0%
6-03-01-00	Prestaciones Legales	5.974.255.461,11	-787.222.503,83	5.187.032.957,28	4.821.398.620,38	365.634.336,90	93,0%
6-04	Transf.Ct.es.A Entid.Priv.Sin Fines Lucro	682.165.089,00	130.241.044,72	812.406.133,72	655.814.397,20	156.591.736,52	80,7%
6-04-01	Transferencias Corrientes A Asociaciones	305.411.740,00	61.234.673,95	366.646.413,95	360.562.030,05	6.084.383,90	98,3%
6-04-01-01	Transferencias Asociacion Deportiva	104.611.740,00	61.234.673,95	165.846.413,95	159.762.030,05	6.084.383,90	96,3%
6-04-01-02	Asociacion Deportiva Interestatal Ucr	800.000,00	0,00	800.000,00	800.000,00	0,00	100,0%
6-04-01-03	Filial Club De Futbol	200.000.000,00	0,00	200.000.000,00	200.000.000,00	0,00	100,0%
6-04-04	Transf.Corrientes A Otras Entidad. Priva	376.753.349,00	69.006.370,77	445.759.719,77	295.252.367,15	150.507.352,62	66,2%
6-04-04-00	Transf.Corrientes A Otras Entidad. Priva	376.753.349,00	69.006.370,77	445.759.719,77	295.252.367,15	150.507.352,62	66,2%
6-06	Otras Tranfer. Corrientes Al Sector Priv	45.000.000,00	54.854.980,30	99.854.980,30	97.753.155,60	2.101.824,70	97,9%
6-06-01	Indemnizaciones	45.000.000,00	54.854.980,30	99.854.980,30	97.753.155,60	2.101.824,70	97,9%
6-06-01-00	Indemnizaciones	45.000.000,00	54.854.980,30	99.854.980,30	97.753.155,60	2.101.824,70	97,9%
6-07	Transfer. Corrientes Al Sector Externo	64.190.442,00	54.709.152,65	118.899.594,65	116.269.579,50	2.630.015,15	97,8%
6-07-02	Otras Transf.Corrientes Al Sector Exter	64.190.442,00	54.709.152,65	118.899.594,65	116.269.579,50	2.630.015,15	97,8%
6-07-02-00	Otras Transf.Corrientes Al Sector Exter	64.190.442,00	54.709.152,65	118.899.594,65	116.269.579,50	2.630.015,15	97,8%
<b>8</b>	<b>Amortizacion</b>	<b>103.000.000,00</b>	<b>-500.000,00</b>	<b>102.500.000,00</b>	<b>103.126.874,08</b>	<b>-626.874,08</b>	<b>100,6%</b>
8-02	Amortizacion De Prestamos	103.000.000,00	-500.000,00	102.500.000,00	103.126.874,08	-626.874,08	100,6%
8-02-06	Amortiz. De Prestamos A Inst.Publ.Financ	103.000.000,00	-500.000,00	102.500.000,00	103.126.874,08	-626.874,08	100,6%
8-02-06-00	Amortiz. De Prestamos A Inst.Publ.Financ	103.000.000,00	-500.000,00	102.500.000,00	103.126.874,08	-626.874,08	100,6%
<b>9</b>	<b>Sumas Sin Asignacion Presupuestarias</b>	<b>8.836.243.004,04</b>	<b>-397.969.570,25</b>	<b>8.438.273.433,79</b>	<b>0,00</b>	<b>8.438.273.433,79</b>	<b>0,0%</b>
9-02	Sumas Sin Asignacion Presupuestarias	8.836.243.004,04	-397.969.570,25	8.438.273.433,79	0,00	8.438.273.433,79	0,0%
9-02-02	Sumas Con Destino Espec. Sin Asig.Presup	8.836.243.004,04	-397.969.570,25	8.438.273.433,79	0,00	8.438.273.433,79	0,0%
9-02-02-00	Sumas Con Destino Espec. Sin Asig.Presup	8.836.243.004,04	-397.969.570,25	8.438.273.433,79	0,00	8.438.273.433,79	0,0%
<b>TOTAL</b>		<b>249.780.000.000,00</b>	<b>19.957.808.993,24</b>	<b>269.737.808.993,24</b>	<b>220.258.924.736,00</b>	<b>49.478.884.257,24</b>	<b>81,7%</b>

**NOTA:** No incluye los compromisos de presupuesto al 31-12-2014, los cuales ascienden a ¢17.504,6 millones.



# ANEXO 13

ESTADO DE LOS  
PROYECTOS DE  
INVERSIÓN

PROGRAMA DE INVERSIONES

PROYECTOS  
EN PROCESO DE DISEÑO

PROGRAMA DE INVERSIONES

**EN PROCESO DE DISEÑO (Proyectos con presupuesto incluido o iniciativas propuestas con presupuesto por incluir)**

Fecha de actualización: 14 de noviembre del 2014

#	# proyecto OAF-OPLAU	PROYECTO	AREA m2	% DE AVANCE	PRESU. ESTIMADO	PRESUP. DÓLARES	PRESU ASIGNADO	ORIGEN DE FONDOS	TIPO LICIT.	OBSERVACIONES
1	904 - 7602	ESCUELA DE AGRONOMÍA, LABORATORIO DE DOCENCIA 107 Y ADMIN. ( Por definir si se Contrata)	220	10%	€79.100.000,00		€79.185.500,00	ORD/EXTRAORD	L.Abreviada	R-2674-2013 Y R-3700-2013C. Falta autorización contrato servicios prof
2	907	INSTITUTO CLODOMIRO PICADO, BODEGAS, COMEDEROS PARA CABALLOS Y PLANTA DE TRATAMIENTO		0%	€0,00	\$0,00	€200.400.000,00	ORD/EXTRAORD		
3	909 -1044	SEDE DEL CARIBE, EDIFICIO DE AULAS	529	20%	€246.000.000,00	\$0,00	€229.235.050,00	ORD/EXTRAORD	L.Abreviada	
4	912	ESCUELA DE MEDICINA, EDIFICIO	1380	40%	€1.100.000.000,00	\$0,00	€447.662.257,14	ORD/EXTRAORD	L. Pública	R-6797-2014 192 millones en el 2015 y remanente en el 2015. R-7641-2014 asigna la suma de 255 662 257,14
5	914	ESCUELA DE ARTES PLÁSTICAS, TALLER DE FUNDACIÓN(HORNOS)	P.DEF	0%	€150.000.000,00	\$0,00	€150.000.000,00	ORD/EXTRAORD	L.Abreviada	R-1810-2014 / EAP-A-073-2014
6	916	SEDE REGIONAL DE OCCIDENTE, AULAS	P.DEF	0%	€0,00	\$0,00	€85.923.067,00	ORD/EXTRAORD		
7	924	SEDE REGIONAL DE OCCIDENTE, READECUACIÓN ELÉCTRICA DE RESIDENCIAS	800	0%	€100.000.000,00	\$0,00	€100.300.000,00	ORD/EXTRAORD	L.Abreviada	Vive-581-2014
8	925	ESCUELA DE ARTES PLÁSTICAS, EDIFICIO	P.DEF	0%	€0,00	\$0,00	€50.000.000,00	ORD/EXTRAORD		
9	929	RECINTO DE GUAPILES	2232	5%	€0,00	\$0,00	€272.000.000,00	ORD/EXTRAORD	L. Pública	Readecuación de las Residencias estudiantiles
10	932	SEDE REGIONAL DE GUANACASTE, REMODELACIÓN ELÉCTRICA DE LA BIBLIOTECA	1800	5%	€295.000.000,00		€290.000.000,00	ORD/EXTRAORD	L.Abreviada	
11	939	SEDE DEL ATLANTICO, REMODELACIÓN Y AMPLIACION BIBLIOTECA	1682	35%	€495.566.960,00	\$0,00	€350.000.000,00	ORD/EXTRAORD	L.Pública	
12	949	SEDE REGIONAL DEL PACÍFICO, AULAS ANEXAS AL EDIFICIO DEL BANCO MUNDIAL	P.DEF	0%	€0,00	\$0,00	€54.559.755,00	ORD/EXTRAORD	L.Abreviada	
13	973	MUSEO DE INSECTOS, MEDIO DE EGRESO		10%	€40.000.000,00	\$0,00	€40.000.000,00	ORD/EXTRAORD	L.Abreviada	
14	977	CICANUM, BODEGA DE DESECHOS RADIOACTIVOS	230	30%	€155.000.000,00	\$0,00	€155.000.000,00	ORD/EXTRAORD	L.Abreviada	
15	978	CENTRO INFANTIL Y CASA INFANTIL	2122	70%	€1.300.000.000,00	\$0,00	€1.047.143.895,00	ORD/EXTRAORD	L. Pública	
16	986	INSTITUTO CLODOMIRO PICADO, PROYECTOS		0%	€0,00	\$0,00	€229.600.000,00	ORD/EXTRAORD		
17	993	OFICINA DE BIENESTAR Y SALUD , EDIFICIO ,PRIMERA ETAPA	2000	15%	€1.632.000.000,00	\$0,00	€225.000.000,00	ORD/EXTRAOR	L.Pública	OEPI-110-2012 Asigna solamente 225 mill. En espera 2015.
18	997	ESCUELA DE ARTES MUSICALES, CONJUNTO DE TALLERES Y ELEVADOR	P.DEF	0%	€0,00	\$0,00	€10.000.000,00	ORD/EXTRAORD		
19	998	ESCUELA DE LENGUAS MODERNAS	P.DEF	0%	€0,00	\$0,00	€10.000.000,00	ORD/EXTRAORD		
20	P.DEF	SEDE REGIONAL DEL PACÍFICO, CUARTO POP	20	50%	€32.038.800,00	\$0,00	€0,00	ORD/EXTRAORD	L.Abreviada	
21	P.DEF	SEDE REGIONAL DEL PACIFICO, ESPARZA LAGUNA	1000	5%	€57.000.000,00		€0,00	ORD/EXTRAORD	L.Abreviada	
<b>Total</b>			<b>14015</b>		<b>€5.681.705.760,00</b>	<b>\$0,00</b>	<b>€4.026.009.524,14</b>			

PROYECTOS  
EN PROCESO DE LICITACIÓN  
PROGRAMA DE INVERSIONES

EN PROCESO DE LICITACIÓN

Fecha de actualización: 14 de noviembre del 2014

#	Unidad Ejecutora	Unid. Ejec. adicionales	Detalle	Área M2	Tipo de procedimiento	No. de Contratación	Presupuesto estimado	Presupuesto asignado	Unidad tramitadora	Proceso	Observaciones
1	900		REDISEÑO ELECTROMECÁNICO, EDIFICIO ANEXO DE BIOLOGÍA, EDIFICIO CICIMA, SEDE DE OCCIDENTE AULAS Y LABORATORIOS, FACULTAD DE LETRAS, SEDE DE GUANACASTE BIBLIOTECA, FACULTAD DE FARMACIA, ESCUELA DE BIOLOGÍA, EDIFICIO INIFAR Y PLANTA PILOTO, CENTRO DE DIAGNÓSTICO DEL CANCER	-	Licitación Abreviada	2014LA-000056-0000900001	€117.700.000,00	€117.700.000,00	OSUM	Recomendación Técnica	En proceso de adjudicación
2	900		ESCUELA DE AGRONOMÍA Y MUSEO DE INSECTOS, DISEÑO		Contratación Directa		€5.312.400,00	€5.312.400,00	OEPI	Recomendación Técnica	Proceso de adjudicación
3	900		DISEÑO DE PLANTA DE TRATAMIENTO FINCA 2		Contratación Directa	2014CD-000078-0000900001	€7.000.000,00	€7.000.000,00	OSUM		Se declara infructuoso
4	934		SISTEMA DE ESTUDIOS DE POSGRADO, AULAS DEL POSTGRADO	1010	Licitación Abreviada	PENDIENTE	€540.000.000,00	€15.000.000,00	OEPI	Cartel	El proyecto se encuentra en la OEPI. El proyecto NO TIENE PRESUPUESTO ASIGNADO, el monto corresponde al ESTIMADO, el proyecto depende de la asignación presupuestaria por parte del SEP, ya que en el presupuesto ordinario solo existen 15 millones para el desarrollo de la obra. En el 2014 la OEPI propuso a la Rectoría la reasignación de los fondos, no obstante, a solicitud del SEP, el proyecto mantiene el presente estado.
5	952		CAMBIO TANQUE ALMACENAM COMB, SECCIÓN DE TRANSPORTES OSG	50	Licitación Abreviada	2010LA-000001-UADQ	€55.000.000,00	€55.000.000,00	OSUM	Adjudicado	El proyecto está adjudicado, no obstante el trámite de aprobación de permisos, se ha extendido de manera irregular, por lo que a la fecha se encuentra pendiente de aprobación por parte de SETENA. Adicionalmente, la OEPI ha procedido a solicitar la rectificación técnica del proyecto, con el fin de evaluar si es necesario realizarlo. OEPI-1847-2014
6	968		INSTITUTO DE INVESTIGACIONES PSICOLÓGICAS, ELEVADOR	70	Licitación Abreviada	2014LA-000045-0000900001	€53.000.000,00	€53.000.000,00	OSUM	Adjudicación	En proceso de adjudicación
7	969		RADIO UNIVERSIDAD, READECUACIÓN DE PROTECCIÓN CONTRA INCENDIOS	70	Licitación Abreviada	2013LA-000052-0000900001	€46.500.000,00	€46.500.000,00	OSUM	Cartel	El proyecto fue declarado desierto debido a que la misma Unidad - Radio Universidad - contrató modificaciones en obra que afectaron la estructura principal, de donde se aseguraba la propuesta elaborada por la OEPI, dicha situación fue comunicada a la Administración. Se esperan instrucciones por parte de la Rectoría para continuar con el proyecto.
8	973		FACULTAD DE CIENCIAS ECONÓMICAS, CAMBIO DE CUBIERTAS, III ETAPA	410	Contratación Directa	PENDIENTE	€0,00	€25.000.000,00	OSUM	Cartel	El concurso tramitado mediante la 2013LA-000017-0000900001 se declara desierto a solicitud de la Unidad - Facultad de Ciencias Económicas - quien desean una diferente a la planteada
9	973	7603	ESCUELA DE QUÍMICA, CAMBIO DEL SISTEMA DE ILUMINACIÓN AULA 114 Y 124 REMODELACIÓN AULA 113 Y SALA DE CÓMPUTO CUBÍCULOS	Pendiente	Licitación Abreviada	2014LA-000052-0000900001	€67.000.000,00	€67.000.000,00	OSUM	Adjudicación	En proceso de adjudicación
10	973		FACULTAD DE CIENCIAS AGROALIMENTARIAS, TUBERÍA PLUVIAL	200	Licitación Abreviada	2014LA-000066-0000900001	€90.000.000,00	€90.200.000,00	OEPI	Recomendación Técnica	En proceso de adjudicación
11	973		SEDE DE OCCIDENTE, REPARACIONES BIBLIOTECA		Licitación Abreviada	PENDIENTE	€100.000.000,00	€100.000.000,00	OSUM	Apertura	En proceso de licitación
12	973	1519	LANAMME, SEDE REGIONAL DE GUANACASTE		Licitación Pública	2014LN-000002-0000900001	€1.300.000.000,00	€1.300.000.000,00	OSUM	Adjudicación	Realizando mejora de precios
13	973	1519	LANAMME, DISEÑO DE LABORATORIOS		Licitación Abreviada	2014LA-000050-0000900001	€154.000.000,00	€15.400.000,00	OSUM	Adjudicación	En proceso de adjudicación
14	973	7321	ESCUELA DE QUÍMICA, ELEVADOR	100	Licitación Abreviada	2014LA-000068-0000900001	€37.000.000,00	€38.080.000,00	OSUM	Recomendación Técnica	En proceso de adjudicación
15	973	7321	ESCUELA DE ARQUITECTURA, ELEVADOR		Licitación Abreviada	2014LA-000068-0000900001	€84.000.000,00	€84.000.000,00	OSM	Recomendación Técnica	En proceso de adjudicación
16	973		CAMBIO DE LA PISTA SINTÉTICA DEL ECOLÓGICO			2014LA-000055-0000900001	€0,00	€124.950.000,00	OSUM	-	Se declara infructuoso
17	974		FACULTAD DE INGENIERÍA, ELEVADORES	336	Licitación Abreviada	PENDIENTE	€175.000.000,00	€175.000.000,00	OEPI	Cartel	Elaboración de documentos
18	983		FACULTAD DE ODONTOLOGÍA, ELEVADOR	169	Licitación Abreviada	PENDIENTE	€0,00	€54.000.000,00	OSUM		Se declara infructuoso
19	994		FRANJA INTEGRADORA ESPACIO URBANO FINCA N°1- ETAPA N°2		Licitación Abreviada	2014LA-000002-0000900001	€234.000.000,00	€235.224.500,00	OSUM	Adjudicada	Pendiente el trámite de permisos
<b>Total</b>				<b>2415</b>		<b>Total</b>	<b>€3.065.512.400,00</b>	<b>€2.608.366.900,00</b>			

PROYECTOS  
EN PROCESO DE CONSTRUCCIÓN

PROGRAMA DE INVERSIONES

**EN PROCESO DE CONSTRUCCIÓN**

Fecha de actualización: 14 de noviembre del 2014

#	Unidad Ejecutora	Unid. Ejec. adicionales	Detalle	Área M2	Tipo de procedimiento	No. de Contratación	Presupuesto reservado	Presupuesto consolidado en el proyecto	Presupuesto ejecutado	Saldo del consolidado	Saldo total	Porcentaje de ejecución según el presupuesto consolidado	Observaciones
1	903		INSTITUTO DE INVESTIGACIONES SOCIALES, EDIFICIO	960	Licitación Pública	2012LN-000010-UADQ	0,00	0703.000.000,00	0449.925.464,06	0253.074.535,94	0253.074.535,94	64%	
2	915		FACULTAD DE MEDICINA ESCALERAS DE EMERGENCIA	75	Licitación Abreviada	2013LA-000015-00009000001	0,00	037.365.500,00	034.553.092,02	02.812.407,98	02.812.407,98	92%	
3	918		ESCUELA DE MATEMATICA, CONSTRUCCIÓN EDIFICIO	1220	Licitación Pública	2011LN-000003-00009000001	0,00	0843.228.589,13	0839.782.043,17	03.446.545,96	03.446.545,96	99,59%	
4	928		MODERNIZACIÓN INSTAL. SEDE REG. OCCIDENTE - REMODELACIÓN DE LABORATORIOS	1320	Licitación Abreviada	2013LA-000048-00009000001	0,00	0349.700.000,00	0149.298.232,00	0200.401.768,00	0200.401.768,00	43%	
5	933		INISA, CONSTRUCCIÓN DEL EDIFICIO	800	Licitación Pública	2011LN-00002-00009000001	0,00	0688.269.149,00	0308.385.390,98	0379.883.758,02	0379.883.758,02	45%	
6	963		SEDE REGIONAL DE GUANACASTE, RESIDENCIAS DE SANTA ROSA, COCINA	46	Licitación Abreviada	2013CD-000051-00009000001	0,00	031.360.676,30	026.164.346,95	05.196.329,35	05.196.329,35	83%	
7	972	973	EDIFICIO ADMINISTRATIVO B, CONSEJO UNIVERSITARIO RECTORIA, ELEVADORES	505	Licitación Abreviada	2013LA-000020-00009000001	0,00	0271.643.092,76	0262.653.782,76	08.989.310,00	08.989.310,00	97%	El proyecto ya finalizó, está en el cierre del proceso, se mantiene en estado de construcción debido a que no se ha realizado el último pago del avance de obra.
8	973		LANAMME, CONTRATACIÓN DEL HVS		Contratación Directa	2014CD-00006-VE	0,00	077.826.000,00	056.098.640,00	021.727.360,00	021.727.360,00	72%	
9	980		ESCUELA DE QUIMICA, SISTEMA DE CONTENCIÓN DE PROVEEDURIA	N/A	Licitación Abreviada	2012LA-000049-UADQ	0,00	063.550.000,00	04.065.750,00	059.484.250,00	059.484.250,00	6%	Proyecto detenido. Falta permiso del SETENA.
10	981		RECINTO DE GRECIA, EDIFICIO ADMINISTRATIVO, ELEVADOR	14	Licitación Abreviada	2014LA-000007-00009000001	0,00	054.596.690,00	022.557.318,00	032.039.372,00	032.039.372,00	41%	
11	985 y 992		FACULTAD DE CIENCIAS AGROALIMENTARIAS, ELEVADOR y CENTRO DE INVESTIGACIONES AGRONÓMICAS, ELEVADOR	50	Licitación Abreviada	2013LA-000053-00009000001	0,00	0135.322.212,00	040.112.521,96	095.209.690,04	095.209.690,04	30%	
13	990	973	ESCUELA DE ARTES MUSICALES, LABORATORIO DE INVESTIGACIÓN ELECTROACUSTICA	225	Licitación Abreviada	2013LA-000050-00009000001	0,00	096.968.625,00	060.466.717,00	036.501.908,00	036.501.908,00	62%	
14	999		REMODELACIÓN DE LA RECTORÍA		Licitación Abreviada	2014LA-000020-00009000001	0,00	0135.322.212,00	040.112.521,96	095.209.690,04	095.209.690,04	30%	
<b>Total</b>				<b>5215</b>	<b>Total</b>		<b>0,00</b>	<b>03.488.152.746,19</b>	<b>02.294.175.820,86</b>	<b>01.193.976.925,33</b>	<b>01.193.976.925,33</b>		



PROYECTOS  
TERMINADOS PENDIENTES DE LIQUIDAR

PROGRAMA DE INVERSIONES

**PROYECTOS FINALIZADOS - PENDIENTES DE LIQUIDAR**

Fecha de actualización: 14 de noviembre del 2014

#	Unidad Ejecutora ORDINARIO	Unid. Ejec. adicionales VINCULO EXT	Detalle	Área en M2	Tipo de procedimiento	No. de Contratación	Presupuesto reservado	Presupuesto consolidado en el proyecto	Presupuesto ejecutado	Monto pendiente de liquidar del adjudicado	Monto total pendiente de liquidar	Año de finalización	Observaciones
1	937		SEDE REGIONAL DEL ATLÁNTICO, CONSTRUCCIÓN DE MODULO AULAS EDUCACIÓN INDIGENA	145	Licitación Abreviada	2013LA-000001-2006SAT	€0,00	€71.185.973,00	€68.185.973,00	€3.000.000,00	€3.000.000,00	2014	Con acta de recepción. Finiquito pendiente. Pago por (reajustes)
2	951	973	ARCHIVO INTERMEDIO II ETAPA	247	Licitación Abreviada	2011LA-000032-0000900001	€0,00	€131.944.552,38	€122.706.772,71	€9.237.779,67	€9.237.779,67	2014	Se extiende por modificación Finiquito pendiente.
3	953	7316	FACULTAD DE MICROBIOLOGÍA, REMODELACIÓN AUDITORIO	170	Licitación Abreviada	2013LA-000001-0000900001	€0,00	€168.200.000,00	€163.553.816,23	€4.646.183,77	€4.646.183,77	2014	Con acta de recepción. Finiquito pendiente. Pago por (reajustes)
4	964	973	GINNASIO INSTALACIONES DEPORTIVAS FINCA NO. 3 CAMBIO DE PISO DE MADERA	483	Licitación Abreviada	2013LA-000016-0000900001	€0,00	€54.711.827,90	€50.361.327,90	€4.350.500,00	€4.350.500,00	2014	Finiquito pendiente Pago por (reajustes)
5	967	5505	VICERRECTORÍA DE ACCIÓN SOCIAL, REMODELACIÓN DE OFICINAS	490	Licitación Abreviada	2013LA-000014-0000900001	€0,00	€205.339.908,00	€199.167.689,00	€6.172.219,00	€6.172.219,00	2014	Sin acta de recepción. Finiquito pendiente Pago por (reajustes)
6	973		ESCUELA DE QUÍMICA, ACOMETIDA ELECTRICA	Pendiente	Contratación Directa	2013CD-00008-OEPI	€0,00	€16.424.358,00	€15.424.358,00	€1.000.000,00	€1.000.000,00	2014	Listo para liquidar
7	973	780	RESIDENCIAS ESTUDIANTILES, ELEVADOR	N/A	Licitación Abreviada	2013LA-000013-0000900001	€0,00	€30.950.000,00	€29.950.000,00	€1.000.000,00	€1.000.000,00	2014	Sin acta de recepción. Finiquito pendiente Pago por (reajustes)
8	988		FACULTAD DE FARMACIA, BODEGA DE REACTIVOS	46	Contratación Directa	2013LA-000051-0000900001	€0,00	€50.943.702,00	42723728,32	€8.219.973,68	€8.219.973,68	2014	Sin acta de recepción. Finiquito pendiente Pago por (reajustes)
9	989		FACULTAD DE ODONTOLOGÍA, ESCALERAS DE EMERGENCIA	100	Licitación Abreviada	2013LA-000008-0000900001	€0,00	€46.584.300,00	€45.355.015,28	€1.229.284,72	€1.229.284,72	2014	Sin acta de recepción. Finiquito pendiente Pago por (reajustes)
<b>Total</b>				<b>1681</b>		<b>Total</b>	<b>€0,00</b>	<b>€776.284.621,28</b>	<b>€737.428.680,44</b>	<b>€38.855.940,84</b>	<b>€38.855.940,84</b>		

#	Unidad Ejecutora ORDINARIO	Unid. Ejec. adicionales VINCULO EXT	Detalle	Área en M2	Tipo de procedimiento	No. de Contratación	Presupuesto reservado	Presupuesto consolidado en el proyecto	Presupuesto ejecutado	Monto pendiente de liquidar del adjudicado	Monto total pendiente de liquidar	Año de finalización	Observaciones
1	902	7318	FACULTAD DE EDUCACIÓN, SODA	300	Licitación Abreviada	2012LA-000008-0000900001	€0,00	€0,00	€199.301.153,95	€0,00	€0,00	2013	Falta acta de recepción y finiquito
2	906	973	OFICINA EJECUTORA DEL PROGRAMA DE INVERSIONES, EDIFICIO ANEXO	50	Contratación Directa	2012CD-000007-OEPI	€0,00	€22.920.620,22	€20.209.522,00	€2.711.098,22	€2.711.097,70	2013	Con finiquito - Listo para liquidar
3	923 y 927	973	ELEVADORES PARA BIBLIOTECOLOGÍA, NUTRICIÓN, CARIT, MEDICINA	N/A	Licitación Abreviada	2012LA-000047-UADQ	€0,00	€110.000.000,00	€108.105.299,50	€1.894.700,50	€1.894.700,50	2013	Con finiquito - Listo para liquidar
4	936		REMDO. RESID. EST. RODRIGO FACIO III ETAPA	1536	Licitación Abreviada	2011LA-000031-0000900001	€0,00	€391.191.588,00	€378.593.759,62	€12.597.828,38	€12.597.828,38	2013	Con finiquito - Listo para liquidar
5	936		REMDO. RESID. EST. RODRIGO FACIO III ETAPA, ALARMAS	N/A	Contratación Directa	2012CD-000009-OEPI	€0,00	€10.621.058,00	€9.621.058,00	€1.000.000,00	€1.000.000,00	2013	Finiquito pendiente
6	941		FACULTAD DE FARMACIA, CONSTRUCCIÓN DE ESCALERA EMERGENCIA	125,5	Licitación Abreviada	2012LA-000003-0000900001	€0,00	€120.652.903,90	€120.040.397,18	€612.506,72	€612.506,72	2013	Con finiquito - Listo para liquidar
7	942	1327 y 5043	ESCUELA DE ADMINISTRACIÓN DE NEGOCIOS REMODELACIÓN DE INSTALACIONES	180	Licitación Abreviada	2012LA-000004-0000900001	€0,00	€0,00	€73.688.764,83	€0,00	€0,00	2013	Falta acta de recepción y finiquito
8	944		BIBLIOTECA LUIS DEMETRIO TINOCO, CABLEADO ESTRUCTRADO	N/A	Contratación Directa	2013CD-000003-OEPI	€0,00	€14.653.000,00	€14.153.000,00	€500.000,00	€500.000,00	2013	Listo para liquidar
9	973		OBRS EMERGENTES - MEJORAS AL DRENAJE PLUVIAL, RECINTO DE GUÁPILES	-	Contratación Directa	2011CD-000010-OEPI	€0,00	€0,00	€7.684.601,73	-	€500.000,00	2012 aprox	Con finiquito - Listo para liquidar
10	973	5309 y 2650	CELEQ, REMODELACIONES VARIAS	52	Licitación Abreviada	2012LA-000056-UADQ	€0,00	€0,00	€31.095.873,00	€0,00	€0,00	2013	Falta acta de recepción y finiquito
11	979	275	FABIO BAUDRIT, CONSTRUCCIÓN CASETA VIGILANCIA	85	Licitación Abreviada	2012LA-000069-UADQ	€0,00	€0,00	€44.495.515,73	€0,00	€0,00	2013	Falta acta de recepción y finiquito
12	982		BIBLIOTECA CARLOS MONGE ALFARO, CAMBIO DE TECHO	1340	Licitación Abreviada	2012LA-000015-0000900001	€0,00	€137.024.000,00	€135.521.926,00	€1.502.074,00	€1.502.074,00	2013	Finiquito pendiente
<b>Total</b>				<b>3668,5</b>		<b>Total</b>	<b>€0,00</b>	<b>€807.063.170,12</b>	<b>€1.142.510.871,54</b>	<b>€20.818.207,82</b>	<b>€21.318.207,30</b>		

**OBSERVACIONES:**

El estado "PENDIENTE DE LIQUIDAR" es un procedimiento previo a la liquidación de los fondos, la suma que se indica MONTO PENDIENTE POR LIQUIDAR; es afectado, ya que en el proceso se verifica y se elaboran los documentos que formalizan por completo la finalización de la obra, se cancelan reajustes de precios y se confecciona el ACTA DE RECEPCIÓN y el FINIQUITO.

# ANEXO 14

ESTADOS FINANCIEROS  
FUNDEVI

Central Telefónica: (506)2511-1777 Fax: (506)2225-3876

Sitio web: [www.fundevi.ucr.ac.cr](http://www.fundevi.ucr.ac.cr)

Email: [fundevi@racsa.co.cr](mailto:fundevi@racsa.co.cr) / [fundevi@ucr.ac.cr](mailto:fundevi@ucr.ac.cr)

Apartado: 129-2100, Guadalupe Costa Rica, C.A.

CERTIFICACIÓN ISO 9001:2008



Fundación de la Universidad de  
Costa Rica para la Investigación

04 de febrero de 2015  
FUNDEVI 00084-2015

FEB 4 2015 15:01

Licda. Isabel Pereira Piedra, MGP, CPA  
Director del OAF  
Universidad de Costa Rica

Estimada señora:

Según lo solicitado estoy adjuntando los Estados Financieros al 31 de diciembre del 2014.  
Cualquier dato adicional estoy a sus órdenes.

Atentamente,

M.Sc. Roberto Guillén Pacheco  
Delegado Ejecutivo



RGP/mpp



Fundación de la Universidad de Costa Rica para la Investigación  
**Balance de Situación Financiera**  
**Al 31 de Diciembre de 2014**  
 (en colones)

<b>ACTIVO</b>		<b>14.413.041.600</b>	<b>100,00%</b>
<b>Activos Corrientes</b>		<b>9.418.806.909</b>	<b>65,35%</b>
Caja y Bancos	1 y 2	1.447.387.702	15,37%
Inversiones	1 y 3	6.830.333.560	72,52%
Intereses por Cobrar	1 y 3	91.951.655	0,95%
Cuentas por Cobrar		1.049.133.961	11,14%
Cuentas por Cobrar a Proyectos - Tipo A	1 y 4	3.551.997	
Cuentas por Cobrar a Proyectos - Tipo B	1 y 4	2.565.976	
Cuentas por Cobrar a Proyectos - Tipo C	1 y 4	0	
Garantías de proyectos	1 y 5	23.114.625	
Otras Cuentas por Cobrar	1 y 6	494.500	
Cuentas por Cobrar Sobregiro Proyectos	1 y 7	1.019.376.863	
Estimación para incobrables	1	0	
<b>Activos no Corrientes</b>		<b>4.971.545.133</b>	<b>34,49%</b>
<b>Activos Operativos</b>			
Terrenos	1 y 8	444.320.257	8,94%
Edificios	1 y 8	264.107.809	
- Depreciación Acumulada-Edificios	1 y 8	-67.324.719	
Edificio Neto		196.783.090	3,96%
Mobiliario y Equipo de Oficina	1 y 8	57.764.767	
- Depreciación Acumulada-Mob y Equipo de Oficina	1 y 8	-33.856.685	
Mobiliario y Equipo de Oficina Neto		23.908.082	0,48%
Equipo de Computo	1 y 8	86.092.164	
- Depreciación Acumulada-Equipo de Computo	1 y 8	-72.960.976	
Equipo de Computo Neto		13.131.188	0,26%
Vehículos	1 y 8	28.102.600	
- Depreciación Acumulada-Vehículos	1 y 8	-8.379.020	
Vehículos Netos		19.723.580	0,40%
Equipo de Computo Arrendado	1 y 8	30.961.648	
- Depreciación Acumulada-Equipo de Computo Arrendado	1 y 8	-8.083.092	
Equipo de Computo Neto Arrendado		22.878.557	0,46%
Propiedades de Inversión	1 y 8	0	0,00%
Cuenta por Cobrar a Largo Plazo	1 y 9	4.250.800.380	85,50%
Otros activos	1 y 10	22.689.557	0,16%
<b>PASIVO Y PATRIMONIO</b>		<b>14.413.041.600</b>	<b>100,00%</b>
<b>PASIVO</b>			<b>97,34%</b>
<b>Pasivos Corrientes</b>		<b>10.190.849.059</b>	<b>100,00%</b>
Saldos de Cuentas de los Proyectos de Vinculación	1 y 11	7.455.253.435	73,16%
Saldos de Cuentas de los Proyectos Institucionales	1 y 12	328.234.365	3,22%
Saldos de Cuentas de los Proyectos Complementarios	1 y 13	983.173.211	9,65%
Saldos de Cuentas de los Proyectos de Fomento e Inversión UCR	1 y 14	59.571.310	0,58%
Cuentas por Pagar		1.044.367.187	10,25%
Cuentas por Pagar Proyectos	1 y 15	627.402.436	
Cuentas por Pagar F.D.I.	1 y 15	371.232.656	
Otras Cuentas por Pagar	1 y 16	45.732.095	
Ingresos Diferidos	1 y 17	3.838.058	0,04%
Gastos Acumulados	1 y 18	248.141.004	2,43%
Provisiones	1 y 19	68.270.488	0,67%
<b>Pasivos no Corrientes</b>		<b>3.839.451.714</b>	<b>100,00%</b>
Operación del Banco Popular No. 027-093020850-2	1 y 20	332.538.573	8,66%
Operación del Banco Popular No. 027-017-032317-6	1 y 20	471.241.645	12,27%
Operación del B.N.C.R. No. 010-20659387 Omar Dengo	1 y 20	0	0,00%
Operación del B.N.C.R. No. 010-30659394 CATTECU	1 y 20	610.402.973	15,90%
Operación del B.N.C.R. No. 010-30659401 Savorse S.A.	1 y 20	108.868.329	2,84%
Operación del B.N.C.R. No. 010-30659403 Terreno Amador	1 y 20	346.216.811	9,02%
Operación del B.N.C.R. No. 010-30659409 Compl. Amador	1 y 20	15.989.594	0,42%
Operación del B.N.C.R. No. 003-30714659 CATTECU	1 y 20	1.931.550.710	50,31%
Arrendamiento Financiero Central PC S.A.	1 y 20	22.643.050	0,59%
<b>PATRIMONIO</b>		<b>382.740.826</b>	<b>100,00%</b>
Fondo Donado	1 y 21	8.000	0,00%
Capitalización de Activos		323.064.709	84,41%
Fondo Acumulado para el Fortalecimiento de FUNDEVI		24.444.382	6,39%
Fondo del Periodo para el Fortalecimiento FUNDEVI		15.223.735	3,99%

Hecho por:  
  
 CPI Junior Foguetta Vega  
 Contador


Aprobado por:  
  
 MSc. Roberto Guillén Pacheco  
 Delegado Ejecutivo

Revisado por:  
  
 CPA Erick Morales Huertas  
 Auditor Interno



Fundación de la Universidad de Costa Rica para la Investigación  
Estado de Ingresos y Gastos-Mensual  
Del 1 al 31 de Diciembre del 2014  
(en colones)

<i>Detalle de la cuenta</i>		<i>Monto Total</i>
<b><u>Ingresos de Operación</u></b>		<b>102.788.662</b>
Servicios de Administración de Fondos	89.447.642	
Otros	13.341.020	
Alquileres	-	
Comisiones por Tarjeta Crédito VISA-Fundevi	-	
Otros	13.341.020	
<b><u>Gastos de Operación</u></b>		<b>87.302.036</b>
Sueldos al Personal Permanente	52.301.717	
Cuotas Patronales	21.773.393	
Servicios Personales	4.046.587	
Servicios No Personales	7.432.529	
Materiales y Suministros	887.765	
Adquisición de Activos - Gastos de Capital	860.046	
<b><u>Fondo del Periodo para el Fortalecimiento FUNDEVI</u></b>		<b>15.486.626</b>
<b><u>Ingresos Financieros</u></b>		<b>68.535.356</b>
Intereses Ganados	32.756.687	
Intereses por Inversiones	28.259.665	
Intereses por Sobregiro Proyectos	335.805	
Diferencial Cambiario	7.183.199	
Otros Ingresos Financieros	-	
<b><u>Gastos Financieros</u></b>		<b>46.058.654</b>
Intereses, Comisiones Bancarias, Costo Adm. y Financiero	31.620.343	
Diferencial Cambiario	14.438.311	
Otros gastos financieros	-	
<b><u>Utilidad Financiera</u></b>		<b>22.476.702</b>
<b><u>Resultado del Ejercicio antes Proy. Inst. UCR</u></b>		<b>37.963.328</b>
<b><u>Aportes a Proyectos de Desarrollo U.C.R.</u></b>		<b>22.476.702</b>
<b><u>Fondo del Periodo para el Fortalecimiento FUNDEVI</u></b>		<b>15.486.626</b>

  
Hecho por:  
CPI. Junior Noguera Vega  
Contador

  
Aprobado por:  
MSc. Roberto Guillén Pacheco  
Delegado Ejecutivo

  
Revisado por:  
CPA. Erick Morales Huerias  
Auditor Interno



Fundación de la Universidad de Costa Rica para la Investigación  
 Estado de Ingresos y Gastos-Acumulado  
 Del 1 de Enero al 31 de Diciembre del 2014  
 (en colones)

Detalle de la cuenta		Monto Total
<b>Ingresos de Operación</b>		
<hr/>		<b>598.203.157</b>
Servicios de Administración de Fondos	559.708.964	
Otros	38.494.192	
Alquileres	-	
Comisiones por Tarjeta Crédito VISA-Fundevi	-	
Otros	38.494.192	
<b>Gastos de Operación</b>		
<hr/>		<b>562.979.422</b>
Sueldos al Personal Permanente	330.588.672	
Cuotas Patronales	130.772.863	
Servicios Personales	23.781.130	
Servicios No Personales	61.971.024	
Materiales y Suministros	9.356.694	
Adquisición de Activos - Gastos de Capital	6.509.039	
<hr/>		<b>35.223.735</b>
<b>Fondo del Periodo para el Fortalecimiento FUNDEVI</b>		
<hr/>		
<b>Ingresos Financieros</b>		
<hr/>		<b>1.219.454.707</b>
Intereses Ganados	404.385.054	
Intereses por Sobregiro Proyectos	8.950.992	
Intereses por Inversiones	327.237.883	
Diferencial Cambiario	478.880.778	
Otros Ingresos Financieros	-	
<b>Gastos Financieros</b>		
<hr/>		<b>710.262.062</b>
Intereses, Comisiones Bancarias, Costo Adm. y Financiero	352.873.249	
Diferencial Cambiario	356.025.932	
Otros gastos financieros	1.362.881	
<hr/>		<b>509.192.645</b>
<b>Utilidad Financiera</b>		
<hr/>		<b>544.416.380</b>
<b>Resultado del Ejercicio antes Proy. Inst. UCR</b>		
<hr/>		<b>509.192.645</b>
<b>Aporte a Proyectos de Desarrollo - U.C.R.</b>		
<hr/>		<b>35.223.735</b>
<hr/>		
<b>Fondo del Periodo para el Fortalecimiento FUNDEVI</b>		
<hr/>		<b>35.223.735</b>
<hr/>		

  
 Hecho por:  
 CPI. Junior Noguera Vega  
 Contador

  
 Aprobado por:  
 MSc. Roberto Guillén Pacheco  
 Delegado Ejecutivo


  
 Revisado por:  
 CPA. Erick Morales Huertas  
 Auditor Interno







Fundación de la Universidad de Costa Rica para la Investigación  
ESTADO DE FLUJO DE EFECTIVO  
Al 31 de Diciembre de 2014

<b>Flujo de efectivo generado por la operación:</b>	
Excedente del periodo	15.486.626
<b>Partidas de gastos que no generan flujo de efectivo:</b>	
Variación en Capitalización de activos	(1.619.885)
Amortización en Capitalizados de activos	3.347.919
Excedentes de la actividad financiera	37.963.328
Donaciones y transferencias	(37.963.328)
<b>Efectivo generado por resultados</b>	<b>17.214.660</b>
<b>Cambios en activos y pasivos referentes a operaciones:</b>	
Variación en Inversiones	(670.561.205)
Variación en Cuentas por Cobrar	410.557.798
Variación en Gastos diferidos	5.004.416
Variación en Depósitos en garantía	-
Variación en Proyectos Administrados	523.996.418
Variación Cuentas por Pagar Proyectos	268.735.842
Variación Otras Cuentas por Pagar	(34.700.511)
Variación en Acumulaciones	5.124.042
Variación de Gastos Acumulados	(329.397.712)
<b>Total cambios en activos y pasivos</b>	<b>178.759.088</b>
<b>Flujo neto de efectivo en actividades de operación</b>	<b>195.973.748</b>
<b>Flujos de efectivo por actividades de inversión:</b>	
Adquisiciones de Activos Terrenos	(327.514.186)
Adquisiciones de Activos Edificios	(47.287.301)
Adquisiciones de Activos Equipo Computo	0
Adquisiciones de Activos Mobiliario y Equipo	(867.989)
Adquisiciones de Activos Vehículos	0
Variación en Cuentas por Cobrar LP	24.016.188
<b>Flujo neto de efectivo en actividades de inversión</b>	<b>(351.653.287)</b>
<b>Flujos de efectivo por actividades financieras</b>	
Variación en Documento por Pagar Préstamos	(20.395.327)
Variación en Arrendamiento Financiero	(975.813)
Uso del Fondo de Fortalecimiento Fundevi	(176.024)
<b>Flujo neto de efectivo en actividades financieras</b>	<b>(21.547.164)</b>
<b>Incremento neto de efectivo y equivalentes al efectivo</b>	<b>(177.226.702)</b>
Efectivo e equivalente de efectivo al inicio del periodo	1.624.614.405
<b>Efectivo e equivalente de efectivo al final del periodo</b>	<b>1.447.387.702</b>

  
Hecho por:  
CPI. Junior Noguera Vega  
Contador


  
Aprobado por:  
MSc. Roberto Guillén Pacheco  
Delegado Ejecutivo

  
Revisado por:  
CPA. Erick Morales Huertas  
Auditor Interno




Fundación de la Universidad de Costa Rica para la Investigación  
 Estado de Cambios en el Patrimonio-Acumulado  
 Del 1 de Enero al 31 de Diciembre del 2014  
 (en colones)

	Fondo Donado por la UCR	Fondo de Fortalecimiento FUNDEVI	Capitalización de Activos	Monto Total
<b>Saldo al 30 de junio del 2014</b>	<b>8.000</b>	<b>(7.497.716)</b>	<b>335.855.204</b>	<b>328.365.488</b>
Excedentes del periodo		9.749.997		9.749.997
Uso del Fondo de Fortalecimiento		2.032.955		2.032.955
Compra de activos			951.450	951.450
Ajuste por retiro de activos			-	-
Depreciación del periodo			(2.634.620)	(2.634.620)
Ajuste a capitalización de activos			-	-
<b>Saldo al 31 de julio del 2014</b>	<b>8.000</b>	<b>4.285.236</b>	<b>334.172.034</b>	<b>338.465.270</b>
Excedentes del periodo		(471.271)		(471.271)
Uso del Fondo de Fortalecimiento		(710.430)		(710.430)
Compra de activos			710.430	710.430
Ajuste por retiro de activos			(521.450)	(521.450)
Depreciación del periodo			(2.632.530)	(2.632.530)
Ajuste a capitalización de activos			521.450	521.450
<b>Saldo al 31 de agosto del 2014</b>	<b>8.000</b>	<b>3.103.535</b>	<b>332.249.934</b>	<b>335.361.469</b>
Excedentes del periodo		21.943.097		21.943.097
Uso del Fondo de Fortalecimiento		-		-
Compra de activos			-	-
Ajuste por retiro de activos			-	-
Depreciación del periodo			(2.609.173)	(2.609.173)
Ajuste a capitalización de activos			-	-
<b>Saldo al 30 de setiembre del 2014</b>	<b>8.000</b>	<b>25.046.632</b>	<b>329.640.761</b>	<b>354.695.393</b>
Excedentes del periodo		5.408.974		5.408.974
Uso del Fondo de Fortalecimiento				
Compra de activos				
Ajuste por retiro de activos				
Depreciación del periodo			(2.503.883)	(2.503.883)
Ajuste a capitalización de activos			-	-
<b>Saldo al 31 de octubre del 2014</b>	<b>8.000</b>	<b>30.455.606</b>	<b>327.136.879</b>	<b>357.600.485</b>
Excedentes del periodo		13.901.908		13.901.908
Uso del Fondo de Fortalecimiento				
Compra de activos			41.990	41.990
Ajuste por retiro de activos				
Depreciación del periodo			(2.494.275)	(2.494.275)
Ajuste a capitalización de activos			-	-
<b>Saldo al 30 de noviembre del 2014</b>	<b>8.000</b>	<b>44.357.514</b>	<b>324.684.594</b>	<b>369.050.108</b>
Excedentes del periodo		15.486.626		15.486.626
Uso del Fondo de Fortalecimiento		(176.024)		(176.024)
Compra de activos			867.989	867.989
Ajuste por retiro de activos				
Depreciación del periodo			(2.487.873)	(2.487.873)
Ajuste a capitalización de activos			-	-
<b>Saldo al 31 de diciembre del 2014</b>	<b>8.000</b>	<b>59.668.116</b>	<b>323.064.709</b>	<b>382.740.826</b>

  
 Hecho por:  
 CPI. Junior Noguera Vega  
 Contador

  
 Aprobado por:  
 MSc. Roberto Guillén Pacheco  
 Delegado Ejecutivo

  
 Revisado por:  
 CPA. Erick Morales Huertas  
 Auditor Interno