



**UNIVERSIDAD DE COSTA RICA
VICERRECTORÍA DE ADMINISTRACIÓN
OFICINA DE ADMINISTRACIÓN FINANCIERA**

**ESTADOS FINANCIEROS Y
LIQUIDACIÓN PRESUPUESTARIA
AL 31 DE DICIEMBRE DE 2012**

**Ciudad Universitaria Rodrigo Facio Brenes
Febrero 2013**

TABLA DE CONTENIDO

I. ESTADOS FINANCIEROS Y LIQUIDACIÓN PRESUPUESTARIA

Estado de Situación Financiera	5
Estado de Ingresos y Egresos por Sección	7
Estado de Ingresos y Egresos por Clase Básica y Objeto del Gasto	9
Estado de Flujo de Efectivo	10
Estado de Cambio en el Patrimonio	11
Liquidación Presupuestaria	12
Distribución Superávit Comprometido	13
Distribución Fondo de Préstamos	14
Situación Presupuestaria de Ingresos por Sección	15
Situación Presupuestaria de Egresos por Sección	16

II. RESUMEN DE LAS PRINCIPALES POLÍTICAS CONTABLES Y PRESUPUESTARIAS

20

III. NOTAS A LOS ESTADOS FINANCIEROS

Nota No. 1 – Efectivo	26
Nota No. 2 – Efectivo en Bancos	26
Nota No. 3 – Inversiones transitorias	27
Nota No. 4 – Cuentas por cobrar y otros deudores	27
Nota No. 5 – Estimación cuentas dudosas	28
Nota No. 6 – Producto Acumulado	28
Nota No. 7 – Bodegas	29
Nota No. 8 – Estimación pérdida de inventarios por obsolescencia	30
Nota No. 9 – Activos Fijos	31
Nota No. 10 – Cédula de Depreciación	42
Nota No. 11 – Otras Inversiones	43
Nota No. 12 – Cuentas de orden	43
Nota No. 13 – Varios Acreedores	44
Nota No. 14 – Deducciones retenidas por pagar	44
Nota No. 15 – Gastos Acumulados por pagar	45

Nota No. 16 – Pasivos diferidos	45
Nota No. 17 – Documentos por pagar a largo plazo	45
Nota No. 18 – Compromisos de Presupuesto	46
Nota No. 19 – Contingencias	46
Nota No. 20 – Capital Inmovilizado	46

IV. ANEXOS

Anexo No. 1 – Estado de Situación Financiera comparativo	49
Anexo No. 2 – Egresos Capitalizables por Sección	52
Anexo No. 3 – Egresos Capitalizables por Programas	55
Anexo No. 4 – Cédula de Antigüedad de Saldos Cuentas por Cobrar y Documentos por Préstamos a Profesores y Estudiantes	57
Anexo No. 5 – Resumen de Inversiones por Banco	61
Anexo No. 6 – Fondos Restringidos - Situación Financiera	69
Fondos Restringidos - Situación Presupuestaria al 31-12-2012	70
Fondos Restringidos - Estado General por Unidades	71
Anexo No. 7 – Empresas Auxiliares- Situación Financiera	78
Empresas Auxiliares - Situación Presupuestaria al 31-12-2012	79
Empresas Auxiliares - Estado General por Unidades	80
Anexo No. 8 – Cursos Especiales - Situación Financiera	85
Cursos Especiales - Situación Presupuestaria al 31-12-2012	86
Cursos Especiales - Estado General por Unidades	87
Anexo No. 9 – Programa Posgrado Financiamiento Complementario:	
-Situación Financiera	92
-Situación Presupuestaria al 31-12-2012	93
- Estado General por Unidades	94
Anexo No. 10 – Resumen de Ingresos por Sección y Clase Básica	99
Liquidación de Ingresos al 31-12-2012	101
Anexo No. 11 – Resumen de Egresos por Sección y Objeto del gasto	107
Liquidación de Egresos por sección	110
Liquidación de Egresos por objeto del gasto	140
Anexo No. 12 – Estados Financieros FUNDEVI	150

I. ESTADOS FINANCIEROS
Y
LIQUIDACION PRESUPUESTARIA

**UNIVERSIDAD DE COSTA RICA
VICERRECTORÍA DE ADMINISTRACIÓN
OFICINA DE ADMINISTRACIÓN FINANCIERA**

**ESTADO DE SITUACIÓN FINANCIERA
AL 31 DE DICIEMBRE DE 2012**

ACTIVO	NOTAS		
ACTIVOS CORRIENTES			
Efectivo	1		1.040.734.949,31
Efectivo en Banco	2		5.191.590.935,71
Inversiones Transitorias	3		36.537.889.264,02
Cuentas por Cobrar y Otros Deudores	4	5.323.108.911,99	
Estimación Cuentas Dudosas	5	<u>-61.477.227,28</u>	5.261.631.684,71
Mercadería en Tránsito			2.931.318.085,44
Préstamo a Profesores y Estudiantes	Anexo 4	493.128.668,77	
Estimación Cuentas Dudosas Prestamos	5	<u>-37.904.719,03</u>	455.223.949,74
Productos Acumulados	6		454.622.434,55
Gastos Prepagados			5.660.017,85
Bodegas	7	759.320.353,39	
Estimación por obsolescencia	8	<u>-20.610.000,00</u>	738.710.353,39
TOTAL ACTIVOS CORRIENTES			52.617.381.674,72
ACTIVOS NO CORRIENTES			
Mobiliario, Equipo, Maquinaria y Vehículos	9	60.075.579.986,55	
Depreciación Acumulada	10	<u>-27.913.307.547,20</u>	32.162.272.439,35
Instalaciones	9	1.751.750.004,02	
Depreciación Acumulada	10	<u>-1.203.802.277,09</u>	547.947.726,93
Edificios	9	15.235.712.576,17	
Depreciación Acumulada	10	<u>-4.239.982.549,23</u>	10.995.730.026,94
Terrenos	9		4.880.981.425,76
Revaluación Terrenos	Pág. 22		0,00
Construcciones	9		<u>3.476.100.122,49</u>
TOTAL ACTIVOS NO CORRIENTES			52.063.031.741,47
OTROS ACTIVOS			
Derechos Telefónicos	9		15.089.040,00
Depósitos en Garantía	9		57.789.025,00
Otras Inversiones	11		90.990.620,00
Programa de Cómputo	9	2.101.656.054,46	
Amortización	9	<u>-1.345.963.114,89</u>	755.692.939,57
Garantía de Participación y Cumplimiento	9		<u>353.463,00</u>
TOTAL OTROS ACTIVOS			919.915.087,57
TOTAL ACTIVOS			¢ <u>105.600.328.503,76</u>
CUENTAS DE ORDEN DEUDORAS	12		¢ <u>3.536.532.169,59</u>

**UNIVERSIDAD DE COSTA RICA
VICERRECTORÍA DE ADMINISTRACIÓN
OFICINA DE ADMINISTRACIÓN FINANCIERA**

**ESTADO DE SITUACIÓN FINANCIERA
AL 31 DE DICIEMBRE DE 2012**

		<u>NOTAS</u>	
PASIVO Y PATRIMONIO			
PASIVO			
PASIVO CORRIENTE			
Varios Acreedores	13		1.099.398.535,42
Deducciones Retenidas por Pagar	14		3.722.634.716,57
Gastos Acumulados	15		4.892.326.931,13
Pasivos Diferidos	16		0,00
TOTAL PASIVO CORRIENTE			9.714.360.183,12
PASIVO NO CORRIENTE			
Documento por pagar largo plazo	17		692.075.055,83
TOTAL PASIVOS			10.406.435.238,95
ACTIVO/PATRIMONIO NETO			
Superávit del Periodo	Pág. 12	772.550.131,54	
Superávit Fondo de Préstamo	Pág. 14	110.935.520,87	
Superávit Comprometido	Pág. 13	41.145.859.363,76	
Total Superávit Acumulado		42.029.345.016,17	
Otras Cuentas de Patrimonio			
Fondo de Préstamo		493.128.668,77	
Valuación Estim. Incobrables Préstamos Profesore:	Anexo 4	-37.904.719,03	455.223.949,74
Valuación Estim. por Obsolescencia Bodegas	8		-20.610.000,00
Valuación Estim. Incobrables Cuentas por Cobrar	Anexo 4		-61.477.227,28
Ganancia o Pérdida no realizada Inver. Transitorias	Pág. 24		164.752.224,20
Capital Inmobiliizado	20		52.153.065.065,21
Capital Libros			393.930.016,77
Aportes de Capital			79.664.220,00
Superávit por Revaluación	Pág. 22		0,00
TOTAL ACTIVO/PATRIMONIO NETO			95.193.893.264,81
TOTAL PASIVO Y ACTIVO/PATRIMONIO NETO			¢ 105.600.328.503,76
CUENTAS DE ORDEN ACREEDORAS	12		¢ 3.536.532.169,59

Lic. José Luis Tijerino Sancho, MAE
Jefe Sección de Contabilidad
Contador Privado No.30268

Timbre de ley No.6614

**UNIVERSIDAD DE COSTA RICA
VICERRECTORÍA DE ADMINISTRACIÓN
OFICINA DE ADMINISTRACIÓN FINANCIERA**

**ESTADO DE INGRESOS Y EGRESOS POR SECCIÓN
AL 31 DE DICIEMBRE DE 2012**

INGRESOS

FONDOS CORRIENTES PARA OPERACIONES

Otros Ingresos Tributarios		¢	147.325.979,93	
Venta de Bienes y Servicios:				
Venta de Bienes	116.908.243,56			
Venta de Servicios	958.114.256,25			
Derechos Administrativos	<u>3.905.555.028,41</u>		4.980.577.528,22	
Ingresos de la Propiedad				3.311.534.596,08
Multas, Sanciones, Remates y Confiscaciones				427.790.094,80
Otros Ingresos no Tributarios				417.598.836,08
Transferencias Ctes del Sector Público:				
Transferencias Ctes del Gobierno Central	151.555.965.880,92			
Transferencias Ctes de Instituciones Descentralizadas	15.276.800,81			
Transferencias Ctes de Emp. Públicas no Financ.	<u>0,00</u>		151.571.242.681,73	
Ingresos de Financiamiento				<u>19.705.506.203,66</u>
TOTAL INGRESOS FONDOS CORRIENTES PARA OPERACIONES				¢ 180.561.575.920,50

EMPRESAS AUXILIARES

Venta de Bienes y Servicios:				
Venta de Bienes	657.260.915,39			
Venta de Servicios	<u>3.495.716.089,22</u>		4.152.977.004,61	
Ingresos de Financiamiento				<u>2.445.989.013,36</u>
TOTAL INGRESOS EMPRESAS AUXILIARES				6.598.966.017,97

FONDO DE PRESTAMO

Ingresos de la Propiedad			11.962.962,40	
Ingresos de Capital			<u>113.393.410,32</u>	
TOTAL INGRESOS FONDO DE PRESTAMO				125.356.372,72

FONDOS RESTRINGIDOS

Impuestos sobre Bienes y Servicios			426.252.617,64	
Venta de Bienes y Servicios:				
Venta de Servicios	6.311.704.336,35			
Derechos Administrativos	<u>38.976.520,00</u>		6.350.680.856,35	
Ingresos de la Propiedad				55.767.717,94
Otros Ingresos no Tributarios				4.263.383,00
Transferencias Ctes del Sector Público:				
Transferencias Ctes del Gobierno Central	4.652.765.191,36			
Transferencias Ctes de Órganos Desconcentrados	<u>432.101.301,66</u>		5.084.866.493,02	
Transferencias Corrientes del Sector Privado				336.102.590,75
Transferencias Corrientes del Sector Externo				107.955.483,27
Ingresos de Financiamiento				<u>7.596.417.948,14</u>
TOTAL INGRESOS FONDOS RESTRINGIDOS				19.962.307.090,11

CURSOS ESPECIALES

Venta de Bienes y Servicios:				
Derechos Administrativos	<u>456.298.304,14</u>		456.298.304,14	
Ingresos de Financiamiento				<u>407.880.676,31</u>
TOTAL INGRESOS CURSOS ESPECIALES				864.178.980,45

PROG. POSG. FINANC. COMPLEMENTARIO

Venta de Bienes y Servicios:				
Derechos Administrativos	<u>1.855.839.607,51</u>		1.855.839.607,51	
Ingresos de la Propiedad				573.744,36
Ingresos de Financiamiento				<u>296.602.196,55</u>
TOTAL INGRESOS PROG. POSG. FINANC. COMPL.				2.153.015.548,42

FONDOS INTRAPROYECTOS

Venta de Bienes y Servicios:				
Venta de Servicios	<u>1.036.555.660,57</u>		1.036.555.660,57	
Ingresos de la Propiedad				85.009.611,10
Transferencias Corrientes del Sector Privado				426.267.919,47
Ingresos de Financiamiento				<u>4.318.854.090,40</u>
TOTAL INGRESOS FONDOS INTRAPROYECTOS				5.866.687.281,54

FONDOS DEL SISTEMA (CONARE)

Transferencias Ctes del Sector Público:				
Transferencias Ctes del Gobierno Central	4.508.282.202,33			
Transferencias Ctes de Instituciones Descentralizadas	<u>0,00</u>		4.508.282.202,33	
Ingresos de Financiamiento				<u>4.021.639.186,89</u>
TOTAL INGRESOS FONDOS INTRAPROYECTOS				8.529.921.389,22

TOTAL INGRESOS				¢ 224.662.008.600,93
-----------------------	--	--	--	-----------------------------

UNIVERSIDAD DE COSTA RICA
VICERRECTORÍA DE ADMINISTRACIÓN
OFICINA DE ADMINISTRACIÓN FINANCIERA

ESTADO DE INGRESOS Y EGRESOS POR SECCIÓN
AL 31 DE DICIEMBRE DE 2012

EGRESOS

FONDOS CORRIENTES PARA OPERACIONES POR PROGRAMA

Docencia	¢ 58.427.042.865,99	
Investigación	21.616.071.793,37	
Acción Social	4.566.355.462,86	
Vida Estudiantil	14.072.052.670,36	
Administración	17.402.406.259,67	
Dirección Superior	22.975.639.771,48	
Desarrollo Regional	17.407.991.385,67	
TOTAL EGRESOS FONDOS CORRIENTES PARA OPERACIONES		¢ 156.467.560.209,40

EMPRESAS AUXILIARES POR PROGRAMA

Docencia	217.021.198,83	
Investigación	868.857.144,12	
Acción Social	2.328.071.907,06	
Vida Estudiantil	73.374.611,40	
Desarrollo Regional	194.282.751,04	
TOTAL EGRESOS EMPRESAS AUXILIARES		3.681.607.612,45

PLANTA FÍSICA

Inversiones en Infraestructura	3.202.646.156,20	
TOTAL EGRESOS PLANTA FÍSICA		3.202.646.156,20

FONDO DE PRESTAMO

Vida Estudiantil	3.443.290,00	
Dirección Superior	10.977.561,85	
TOTAL EGRESOS FONDO DE PRESTAMO		14.420.851,85

FONDOS RESTRINGIDOS POR PROGRAMA

Docencia	119.950.198,96	
Investigación	4.764.245.969,95	
Acción Social	6.353.088.821,03	
Vida Estudiantil	15.108.990,43	
Dirección Superior	29.831.706,24	
Desarrollo Regional	405.147.325,72	
TOTAL EGRESOS FONDOS RESTRINGIDOS		11.687.373.012,33

CURSOS ESPECIALES POR PROGRAMA

Docencia	132.603.834,79	
Acción Social	239.103.690,24	
TOTAL EGRESOS CURSOS ESPECIALES		371.707.525,03

PROG. POSG. FINANC. COMPL. POR PROGRAMA

Docencia	1.744.030.443,92	
TOTAL EGRESOS PROG. POSG. FINANC. COMPL.		1.744.030.443,92

FONDOS INTRAPROYECTOS

Docencia	52.245.221,03	
Investigación	560.572.228,03	
Acción Social	35.643.717,94	
Vida Estudiantil	13.276.636,00	
Dirección Superior	76.806.964,47	
Desarrollo Regional	12.697.091,90	
TOTAL EGRESOS FONDOS INTRAPROYECTOS		751.241.859,37

FONDOS DEL SISTEMA (CONARE)

Docencia	1.797.215.008,44	
Investigación	506.987.935,01	
Acción Social	162.439.827,26	
Vida Estudiantil	127.861.187,23	
Administración	77.219.505,37	
Dirección Superior	1.683.519.702,28	
Desarrollo Regional	356.832.748,62	
TOTAL EGRESOS FONDOS DEL SISTEMA (CONARE)		4.712.075.914,21

TOTAL EGRESOS

¢ 182.632.663.584,76

TOTAL DIFERENCIA INGRESOS SOBRE EGRESOS AL 31 DE DICIEMBRE DE 2012

42.029.345.016,17

Nota: 1- No se incluyen los compromisos de presupuesto debido a que su efecto es presupuestario y no financiero, por tanto no constituyen un gasto real al 31 de diciembre de 2012. Ver nota No.18

2- Los egresos capitalizables se integran a los respectivos programas. En los anexos No.2 y 3 se muestran los egresos capitalizables.

**UNIVERSIDAD DE COSTA RICA
VICERRECTORÍA DE ADMINISTRACIÓN
OFICINA DE ADMINISTRACIÓN FINANCIERA**

**ESTADO DE INGRESOS Y EGRESOS POR CLASE BÁSICA Y OBJETO DEL GASTO
AL 31 DE DICIEMBRE DE 2012**

INGRESOS POR CLASE BASICA

Impuestos sobre Bienes y Servicios		¢ 426.252.617,64
Otros Ingresos Tributarios		147.325.979,93
Venta de Bienes y Servicios:		
Venta de Bienes	774.169.158,95	
Venta de Servicios	11.802.090.342,39	
Derechos Administrativos	<u>6.256.669.460,06</u>	18.832.928.961,40
Ingresos de la Propiedad		3.464.848.631,88
Multas, Sanciones, Remates y Confiscaciones		427.790.094,80
Otros Ingresos No Tributarios		421.862.219,08
Transferencias Ctes del Sector Público:		
Transferencias Ctes del Gobierno Central	160.717.013.274,61	
Transferencias Ctes de Órganos Desconc.	432.101.301,66	
Transferencias Ctes de Ins. Descentralizadas	15.276.800,81	
Transferencias Ctes de Emp. Púb. no Financ.	<u>0,00</u>	161.164.391.377,08
Transferencias Ctes. Sector Privado		762.370.510,22
Transferencias Ctes. Sector Externo		107.955.483,27
Ingresos de Capital		113.393.410,32
Ingresos de Financiamiento		<u>38.792.889.315,31</u>
TOTAL INGRESOS		¢ <u>224.662.008.600,93</u>

EGRESOS POR OBJETO DEL GASTO

Remuneraciones	¢ 132.324.077.255,42
Servicios	13.002.744.977,66
Materiales y Suministros	5.713.805.793,17
Intereses y Comisiones	187.946.235,23
Activos Financieros	14.420.851,85
Bienes Duraderos ⁽¹⁾	13.492.211.554,35
Transferencias Corrientes	17.818.171.312,55
Amortización	<u>79.285.604,53</u>
TOTAL EGRESOS	¢ <u>182.632.663.584,76</u>

DIFERENCIA INGRESOS SOBRE EGRESOS AL 31 DE DICIEMBRE DE 2012 ¢ 42.029.345.016,17

(1) Esta suma corresponde a los egresos capitalizables.

Nota: No se incluyen los compromisos de presupuesto debido a que su efecto es presupuestario y no financiero, por tanto no constituyen un gasto real al 31 de diciembre de 2012. Ver nota No.18

**UNIVERSIDAD DE COSTA RICA
VICERRECTORÍA DE ADMINISTRACIÓN
OFICINA DE ADMINISTRACIÓN FINANCIERA**

**ESTADO DE FLUJO DE EFECTIVO
AL 31 DE DICIEMBRE DE 2012**

ACTIVIDADES DE OPERACIÓN

Superávit (déficit) del período ¢ 772.550.131,54

Ajustes por:

Efectivo provisto por las operaciones:

Depreciación	¢ 4.678.756.124,39
Estimación para incobrables	-2.017.419,47
Estimación para pérdida en inventarios	-2.790.000,00
Superávit comprometido	3.429.583.305,15
Superávit acumulado de períodos anteriores	-928.978.207,68
Otras operaciones registradas como egreso capitalizable	50.989.154,92
Capital inmovilizado	7.366.813.249,97
Subtotales	¢ 15.364.906.338,82

Cambios en activos y pasivos que proveen (usan) efectivo:

Cuentas por cobrar y otros deudores	-1.918.098.421,29
Producto acumulado	411.494.475,54
Varios Acreedores	-183.826.450,14
Deudas por pagar a largo plazo	-79.285.604,53
Gastos acumulados por pagar	552.967.234,77
Pasivos diferidos	-409.925,00
Gastos prepagados	688.156,45
Préstamos a cobrar a profesores y estudiantes	14.381.566,04
Inventarios	-571.354.339,44
Deducciones y retenciones por pagar	321.598.319,48

Efectivo neto provisto por actividades de operación **¢ 13.913.061.350,70**

ACTIVIDADES DE INVERSIÓN

Adiciones a inmuebles, mobiliario y equipo	¢ -11.597.353.607,79
Inversiones permanentes	-1.989.680,00
Otros activos	-374.422.471,54

Efectivo neto utilizado en actividades de inversión **¢ -11.973.765.759,33**

Aumento (disminución) en efectivo e inversiones transitorias **¢ 1.939.295.591,37**

Más: Efectivo e inversiones transitorias al inicio del año **¢ 40.830.919.557,67**

Efectivo e inversiones transitorias al final del año **¢ 42.770.215.149,04**

UNIVERSIDAD DE COSTA RICA
VICERRECTORÍA DE ADMINISTRACIÓN
OFICINA DE ADMINISTRACIÓN FINANCIERA

ESTADO DE CAMBIOS EN EL PATRIMONIO
POR LOS PERÍODOS ANUALES QUE TERMINARON EL 31 DE DICIEMBRE DE 2011 Y 2012
(cifras en miles de colones)

	SUPERÁVIT ACUMULADO	ESTIMACION CUENTAS INCOBRABLES E INVENTARIOS	FONDO DE PRESTAMOS	SUPERÁVIT COMPROMETIDO	CAPITAL INMOVILIZADO	CAPITAL LIBROS BODEGAS	CAPITAL COOPERATIVA PRODUCTORES DE LECHE	GANANCIA NO REALIZADA INV.TRANS.	SUPERÁVIT POR REVALUACIÓN	TOTAL
SALDOS AL 31 DE DICIEMBRE DE 2010	905.729,99	-65.168,95	600.037,70	34.170.629,93	39.314.654,24	381.074,47	74.127,89	127.126,48	60.035.586,27	135.543.798,01
Superávit del período	928.978,21									928.978,21
Transferencia a resultados	-905.729,99									-905.729,99
Transferencia de superávit comprometido				-34.170.629,93						-34.170.629,93
Registro del nuevo superávit comprometido				37.716.276,06						37.716.276,06
Otros movimientos del período			-46.970,86			28.709,95	3.546,65	-4.968,29		-19.682,55
Provisión por obsolescencia de inventarios										0,00
Aumento en inmuebles, mobiliario y equipo					5.471.597,57					5.471.597,57
Estimación para incobrables		-26.085,49								-26.085,49
Ajustes										
SALDOS AL 31 DE DICIEMBRE DE 2011	928.978,21	-91.254,43	553.066,84	37.716.276,06	44.786.251,82	409.784,41	77.674,54	122.158,19	60.035.586,27	144.538.521,90
Superávit del período	772.550,13									772.550,13
Transferencia a resultados	-928.978,21									-928.978,21
Transferencia de superávit comprometido				-37.716.276,06						-37.716.276,06
Registro del nuevo superávit comprometido				41.145.859,36						41.145.859,36
Otros movimientos del período			13.092,63			-15.854,40	1.989,68	42.594,03	-60.035.586,27	-59.993.764,32
Provisión por obsolescencia de inventarios										0,00
Aumento en inmuebles, mobiliario y equipo					7.366.813,25					7.366.813,25
Estimación para incobrables		9.167,21								9.167,21
SALDOS AL 31 DE DICIEMBRE DE 2012	772.550,13	-82.087,23	566.159,47	41.145.859,36	52.153.065,07	393.930,02	79.664,22	164.752,22	0,00	95.193.893,26

**UNIVERSIDAD DE COSTA RICA
VICERRECTORÍA DE ADMINISTRACIÓN
OFICINA DE ADMINISTRACIÓN FINANCIERA**

**LIQUIDACIÓN PRESUPUESTARIA
AL 31 DE DICIEMBRE DE 2012**

Situación Presupuestaria

Ingresos del Período

Presupuestados	¢	229.587.021.171,12	
Ingresos Reales		<u>224.662.008.600,93</u>	
Ingresos percibidos de menos	¢		-4.925.012.570,19

Egresos del Período

Presupuestados		229.587.021.171,12	
Egresos Reales		182.632.663.584,76	
Egresos por Ejecutar			<u>46.954.357.586,36</u>
Suman			42.029.345.016,17
Superávit Comprometido		41.145.859.363,76	
Superávit Fondo de Préstamo		<u>110.935.520,87</u>	<u>-41.256.794.884,63</u>
Superávit Neto del Período 2012	¢		<u><u>772.550.131,54</u></u>

Nota: De conformidad con lo indicado por la Contraloría General de la República en oficio DI-AA-246 (00975), los egresos al 31 de diciembre de 2012 no incluyen los compromisos de presupuesto, los cuales ascendieron a ¢20.206,4 millones y se presentan dentro del "Superávit Comprometido". Ver Nota No. 18.

**UNIVERSIDAD DE COSTA RICA
VICERRECTORÍA DE ADMINISTRACIÓN
OFICINA DE ADMINISTRACIÓN FINANCIERA**

**DISTRIBUCIÓN DEL SUPERAVIT COMPROMETIDO
AL 31 DE DICIEMBRE DE 2012**

SUPERAVIT COMPROMETIDO

Empresas Auxiliares:			
Compromisos	449.652.299,44		
Disponible de caja	<u>2.467.706.106,08</u>	¢	2.917.358.405,52
Fondos Restringidos:			
Compromisos	3.153.073.941,88		
Disponible de caja	<u>5.121.860.135,90</u>		8.274.934.077,78
Cursos Especiales:			
Compromisos	19.936.734,90		
Disponible de caja	<u>472.534.720,52</u>		492.471.455,42
Programas Posgrado con Financiamiento Complementario:			
Compromisos	69.392.801,51		
Disponible de caja	<u>339.592.302,99</u>		408.985.104,50
Fondos Intraproyectos:			
Compromisos	447.059.271,66		
Disponible de caja	<u>4.668.386.150,51</u>		5.115.445.422,17
Fondos del Sistema:			
Compromisos	2.978.434.009,38		
Disponible de caja	<u>839.411.465,63</u>		3.817.845.475,01
Grupos Cult. Cuota Bienestar Estudiantil, Sodas y Fot.			204.576.063,43
Renovación Equipo Científico Tecnológico ⁽¹⁾			348.574.428,69
Proyectos de Inversión ⁽¹⁾			6.455.903.677,42
Ley 7386 "Recinto de Paraíso de Cartago"			20.930.416,08
Compromisos de Presupuesto Fondos Corrientes			<u>13.088.834.837,74</u>
TOTAL		¢	<u><u>41.145.859.363,76</u></u>

Nota (1): Muestran el disponible presupuestario de las partidas que los integran.

**UNIVERSIDAD DE COSTA RICA
VICERRECTORÍA DE ADMINISTRACIÓN
OFICINA DE ADMINISTRACIÓN FINANCIERA**

**DISTRIBUCIÓN FONDO DE PRESTAMOS
AL 31 DE DICIEMBRE DE 2012**

INGRESOS

Intereses sobre Préstamos	¢	11.962.962,40	
Préstamos Corto Plazo a Estudiantes		135.209,95	
Préstamos Largo Plazo a Estudiantes		4.335.250,70	
Reintegro 20% Becas a Profesores		25.317.556,72	
Préstamos a Profesores		9.658.511,35	
Incumplimiento Contrato de Beca		<u>73.946.881,60</u>	
TOTAL INGRESOS	¢		125.356.372,72

EGRESOS

Préstamo a Estudiantes Corto Plazo	¢	97.000,00	
Préstamo a Estudiantes Largo Plazo		3.346.290,00	
Préstamo a Profesores		<u>10.977.561,85</u>	
TOTAL EGRESOS			<u>14.420.851,85</u>
EXCESO DE INGRESOS SOBRE EGRESOS	¢		<u>110.935.520,87</u>

**UNIVERSIDAD DE COSTA RICA
VICERRECTORÍA DE ADMINISTRACIÓN
OFICINA DE ADMINISTRACIÓN FINANCIERA**

**SITUACIÓN PRESUPUESTARIA DE INGRESOS POR SECCIÓN
AL 31 DE DICIEMBRE DE 2012**

INGRESOS

SECCION	DESCRIPCION	PRESUPUESTO	REAL	DIFERENCIA	
1	FDOS. CTES. PARA OPERACIONES	€ 180.931.849.789,88 €	180.561.575.920,50 €	370.273.869,38	99,80%
	Otros Ingresos Tributarios	200.000.000,00	147.325.979,93	52.674.020,07	73,66%
	Venta de Bienes y Servicios:				
	Venta de Bienes	125.000.000,00	116.908.243,56	8.091.756,44	93,53%
	Venta de Servicios	977.551.630,00	958.114.256,25	19.437.373,75	98,01%
	Derechos Administrativos	4.256.729.493,11	3.905.555.028,41	351.174.464,70	91,75%
	Ingresos de la Propiedad	3.330.000.000,00	3.311.534.596,08	18.465.403,92	99,45%
	Multas, Sanciones, Remates y Confiscaciones	361.000.000,00	427.790.094,80	-66.790.094,80	118,50%
	Otros Ingresos No Tributarios	423.000.000,00	417.598.836,08	5.401.163,92	98,72%
	Transf. Ctes del Sector Público:				
	Transf. Ctes del Gobierno Central	151.555.965.880,00	151.555.965.880,92	-0,92	100,00%
	Transf. Ctes de Instituciones Descentral.	15.276.800,81	15.276.800,81	0,00	100,00%
	Ingresos de Financiamiento	19.687.325.985,96	19.705.506.203,66	-18.180.217,70	100,09%
2	EMPRESAS AUXILIARES	5.607.873.640,34	6.598.966.017,97	-991.092.377,63	117,67%
	Venta de Bienes y Servicios:				
	Venta de Bienes	650.000.000,00	657.260.915,39	-7.260.915,39	101,12%
	Venta de Servicios	2.500.000.000,00	3.495.716.089,22	-995.716.089,22	139,83%
	Ingresos de Financiamiento	2.457.873.640,34	2.445.989.013,36	11.884.626,98	99,52%
4	FONDOS DE PRESTAMOS	65.600.000,00	125.356.372,72	-59.756.372,72	191,09%
	Ingresos de la Propiedad (Inter. sobre Préstamos)	0,00	11.962.962,40	-11.962.962,40	
	Ingresos de Capital:				
	Préstamos Corto Plazo a Estudiantes	100.000,00	135.209,95	-35.209,95	135,21%
	Préstamos Largo Plazo a Estudiantes	3.500.000,00	4.335.250,70	-835.250,70	123,86%
	Reintegro 20% Becas a Profesores	26.000.000,00	25.317.556,72	682.443,28	97,38%
	Préstamos a Profesores	6.000.000,00	9.658.511,35	-3.658.511,35	160,98%
	Incumplimiento Contrato de Beca	30.000.000,00	73.946.881,60	-43.946.881,60	246,49%
5	FONDOS RESTRINGIDOS	25.382.253.182,60	19.962.307.090,11	5.419.946.092,49	78,65%
	Impuestos sobre Bienes y Servicios	510.000.000,00	426.252.617,64	83.747.382,36	83,58%
	Venta de Bienes y Servicios:				
	Venta de Servicios	11.490.000.000,00	6.311.704.336,35	5.178.295.663,65	54,93%
	Derechos Administrativos	26.000.000,00	38.976.520,00	-12.976.520,00	149,91%
	Ingresos de la Propiedad	15.000.000,00	55.767.717,94	-40.767.717,94	371,78%
	Otros Ingresos no Tributarios	3.800.000,00	4.263.383,00	-463.383,00	112,19%
	Transf. Ctes del Sector Público:				
	Transf. Ctes del Gobierno Central	4.814.459.366,00	4.652.765.191,36	161.694.174,64	96,64%
	Transf. Ctes de Órganos Desconc.	600.000.000,00	432.101.301,66	167.898.698,34	72,02%
	Transf. Ctes de Emp. Públicas no Financ.	0,00	0,00	0,00	
	Transferencias Corrientes Sector Privado	300.000.000,00	336.102.590,75	-36.102.590,75	112,03%
	Transferencias Corrientes Sector Externo	70.000.000,00	107.955.483,27	-37.955.483,27	154,22%
	Ingresos de Financiamiento	7.552.993.816,60	7.596.417.948,14	-43.424.131,54	100,57%
6	CURSOS ESPECIALES	800.853.234,62	864.178.980,45	-63.325.745,83	107,91%
	Venta de Bienes y Servicios:				
	Derechos Administrativos	380.000.000,00	456.298.304,14	-76.298.304,14	120,08%
	Ingresos de Financiamiento	420.853.234,62	407.880.676,31	12.972.558,31	96,92%
7	PROG. POSGRADO FINANC. COMPL.	2.590.396.969,72	2.153.015.548,42	437.381.421,30	83,12%
	Venta de Bienes y Servicios:				
	Derechos Administrativos	2.300.000.000,00	1.855.839.607,51	444.160.392,49	80,69%
	Ingresos de la Propiedad	0,00	573.744,36	-573.744,36	
	Ingresos de Financiamiento	290.396.969,72	296.602.196,55	-6.205.226,83	102,14%
8	FONDOS INTRAPROYECTOS	5.678.807.442,98	5.866.687.281,54	-187.879.838,56	103,31%
	Venta de Bienes y Servicios:				
	Venta de Servicios	770.000.000,00	1.036.555.660,57	-266.555.660,57	134,62%
	Ingresos de la Propiedad	75.000.000,00	85.009.611,10	-10.009.611,10	113,35%
	Transferencias Ctes. Del Sector Privado	500.000.000,00	426.267.919,47	73.732.080,53	85,25%
	Ingresos de Financiamiento	4.333.807.442,98	4.318.854.090,40	14.953.352,58	99,65%
9	FONDOS DEL SISTEMA (CONARE)	8.529.386.910,98	8.529.921.389,22	-534.478,24	100,01%
	Transf. Ctes del Sector Público:				
	Transf. Ctes del Gobierno Central	4.508.282.202,33	4.508.282.202,33	0,00	100,00%
	Transf. Ctes de Instituciones Descentral.	0,00	0,00	0,00	
	Ingresos de Financiamiento	4.021.104.708,65	4.021.639.186,89	-534.478,24	100,01%
	TOTAL GENERAL DE INGRESOS	€ 229.587.021.171,12 €	224.662.008.600,93 €	4.925.012.570,19	97,85%

**UNIVERSIDAD DE COSTA RICA
VICERRECTORÍA DE ADMINISTRACIÓN
OFICINA DE ADMINISTRACIÓN FINANCIERA**

**SITUACIÓN PRESUPUESTARIA DE EGRESOS POR SECCIÓN
AL 31 DE DICIEMBRE DE 2012**

SECCION	DESCRIPCION	PRESUPUESTO	REAL	COMPROMISOS	DISPONIBLE	REAL + COMPR.
1	FDOS. CTES. PARA OPERACIONES	¢ 167.070.263.642,49	¢ 156.467.560.209,40	¢ 8.757.073.511,69	¢ 1.845.629.921,40	98,90%
	Docencia	59.397.977.706,18	58.427.042.865,99	601.027.094,17	369.907.746,02	99,38%
	Investigación	24.500.883.184,48	21.616.071.793,37	2.845.946.017,28	38.865.373,83	99,84%
	Acción Social	5.200.721.208,35	4.566.355.462,86	502.815.787,11	131.549.958,38	97,47%
	Vida Estudiantil	14.994.781.954,28	14.072.052.670,36	548.671.715,96	374.057.567,96	97,51%
	Administración	19.826.105.838,64	17.402.406.259,67	1.849.106.252,47	574.593.326,50	97,10%
	Dirección Superior	25.111.922.495,77	22.975.639.771,48	1.877.544.840,37	258.737.883,92	98,97%
	Desarrollo Regional	18.037.871.254,79	17.407.991.385,67	531.961.804,33	97.918.064,79	99,46%
2	EMPRESAS AUXILIARES	5.607.873.640,34	3.681.607.612,45	449.652.299,44	1.476.613.728,45	73,67%
	Docencia	316.740.421,29	217.021.198,83	55.380.785,83	44.338.436,63	86,00%
	Investigación	1.904.342.249,53	868.857.144,12	239.965.970,05	795.519.135,36	58,23%
	Acción Social	2.858.604.159,15	2.328.071.907,06	140.224.810,59	390.307.441,50	86,35%
	Vida Estudiantil	164.543.477,41	73.374.611,40	1.484.051,25	89.684.814,76	45,49%
	Administración	230.118,57	0,00	0,00	230.118,57	0,00%
	Desarrollo Regional	363.413.214,39	194.282.751,04	12.596.681,72	156.533.781,63	56,93%
3	PLANTA FISICA	13.910.568.147,39	3.202.646.156,20	4.331.761.326,05	6.376.160.665,14	54,16%
	Ejecución Técnica de Proyectos	17.490.774,00	11.588.234,00	4.876.035,00	1.026.505,00	94,13%
	Península de Osa-Remod. Lab. Interdiscip. de Investig.	103.760.256,10	0,00	0,00	103.760.256,10	0,00%
	Facultad de Educación-Soda	386.250,00	386.250,00	0,00	0,00	100,00%
	Instituto de Investigaciones Sociales - Edificio	703.000.000,00	0,00	300.000.000,00	403.000.000,00	42,67%
	Edificio para el INIE	77.128.027,38	0,00	77.128.027,35	0,03	100,00%
	OEPI-Edificio anexo	20.490.860,68	7.628.160,00	12.862.700,65	0,03	100,00%
	Constr. Aulas Esc. Educ. Física	3.865.351,30	2.869.737,75	0,00	995.613,55	74,24%
	FEUCR - Readecuación de Instalaciones	2.000.000,00	2.000.000,00	0,00	0,00	100,00%
	Sede Reg. Pacífico - Techo cancha multiuso	181.268.130,00	146.850,00	181.121.280,00	0,00	100,00%
	Construcción de acceso Sede Reg. Limón	215.412.500,00	412.500,00	215.000.000,00	0,00	100,00%
	Fac. Medicina- Escalera de Emergencia	28.000.000,00	0,00	0,00	28.000.000,00	0,00%
	Esc. Matemáticas - Construcción Edificio	202.523.000,00	1.002.540,00	201.500.000,00	20.460,00	99,99%
	Remod. Auditorio Recinto de Grecia	81.333.063,00	83.063,00	81.250.000,00	0,00	100,00%
	Edificio Teatro de Bellas Artes	772.138,67	772.138,05	0,00	0,62	100,00%
	Remod. III Piso Fac. de Microbiología	1.000.000,00	658.259,10	0,00	341.740,90	65,83%
	Fac. Medicina - Construcción de Ascensor	27.341.700,00	0,00	27.341.640,00	60,00	100,00%
	Modernización Instal. Sede Reg. Occidente	255.422.560,55	2.192.046,75	6.137.953,25	247.092.560,55	3,26%
	Rec. Guápiles- Edificio Residencias Estudiantiles	272.000.000,00	0,00	0,00	272.000.000,00	0,00%
	Aulas del Posgrado en Artes	15.000.000,00	0,00	0,00	15.000.000,00	0,00%
	Remodelación Residencias Rodrigo Facio III etapa	71.245.000,00	8.000.000,00	55.841.646,00	7.403.354,00	89,61%
	Sede Reg. Atlántico Const. Mod. Aulas Educ. Indígena	76.550.000,00	0,00	0,00	76.550.000,00	0,00%
	Soporte mural - Decanato Fac. Cs Agroalimentarias	2.000.000,00	0,00	2.000.000,00	0,00	100,00%
	Esc. Educación Física - Sala de uso múltiples	12.000.000,00	3.548.660,00	8.451.340,00	0,00	100,00%
	Fac. de Farmacia - Construc. Escalera de emergencia	119.317.660,40	42.419.169,20	76.898.491,20	0,00	100,00%
	Esc. Adm. de Negocios - Remodelación de Instalaciones	42.503.110,80	26.207.770,90	16.295.339,90	0,00	100,00%
	Sede Reg. Guanacaste Red de Agua Potable	130.000.000,00	24.955.863,90	105.044.136,10	0,00	100,00%
	Sustitución cableado biblioteca II Etapa	5.000.000,00	0,00	0,00	5.000.000,00	0,00%
	Sede Guanacaste Residencias para Estudiantes	127.659.417,68	86.809.077,75	3.927.123,25	36.923.216,68	71,08%
	Facultad Cs Sociales - Edificio	33.441.365,00	33.438.920,00	0,00	2.445,00	99,99%
	Facultad de Ingeniería - Edificios	1.425.000,00	1.425.000,00	0,00	0,00	100,00%
	Facultad Cs. Sociales - Edificio de Parqueo	4.000.000,00	4.000.000,00	0,00	0,00	100,00%
	Archivo intermedio - II Etapa	5.130.500,00	130.500,00	5.000.000,00	0,00	100,00%
	Remodelación Auditorio Fac. Microbiología	21.700.000,00	0,00	21.700.000,00	0,00	100,00%
	Estadio Ecológico - vestidores	7.345.000,00	345.000,00	7.000.000,00	0,00	100,00%
	Terrenos	534.000.000,00	0,00	0,00	534.000.000,00	0,00%
	Vic. Investigación - SEP - Edificio Ctro. de Gobierno	7.281.475,00	3.424.000,00	0,00	3.857.475,00	47,02%
	Clínicas Odontológicas - Edificio Anexo	1.588.750,00	638.750,00	950.000,00	0,00	100,00%

**UNIVERSIDAD DE COSTA RICA
VICERRECTORÍA DE ADMINISTRACIÓN
OFICINA DE ADMINISTRACIÓN FINANCIERA**

**SITUACIÓN PRESUPUESTARIA DE EGRESOS POR SECCIÓN
AL 31 DE DICIEMBRE DE 2012**

SECCION	DESCRIPCION	PRESUPUESTO	REAL	COMPROMISOS	DISPONIBLE	REAL + COMPR.
	Facultad de Cs. Agroalimentarias- Edif. Bibliot. Ucagro	1.975.000,00	1.975.000,00	0,00	0,00	100,00%
	Sede Reg. Guanacaste -Resid. Estud. del Río y Sta. Rosa	66.500.000,00	0,00	0,00	66.500.000,00	0,00%
	Gimnasio Instalac. Deport. Finc. 3 cambio piso madera	50.000.000,00	0,00	0,00	50.000.000,00	0,00%
	Remodelación Electromecánica de Química	360.398.500,00	114.495.114,65	245.903.385,35	0,00	100,00%
	Vic. Acc. Social - Remodelación Oficinas	170.000.000,00	0,00	0,00	170.000.000,00	0,00%
	Inst. Invest. Psicológicas - Elevador	53.000.000,00	0,00	0,00	53.000.000,00	0,00%
	Radio Universidad - Escalera Emergencia	46.500.000,00	0,00	0,00	46.500.000,00	0,00%
	Sede Regional de Limón - Puente vehicular	95.000.000,00	0,00	0,00	95.000.000,00	0,00%
	Consejo Univ. - Rectoría Edificio Administ. B	264.000.000,00	0,00	0,00	264.000.000,00	0,00%
	Obras Emergentes Anuales	141.766.302,32	14.744.530,75	85.769.181,70	41.252.589,87	70,90%
	Fac. Ingeniería - Elevadores	175.000.000,00	0,00	0,00	175.000.000,00	0,00%
	Ofic. Asuntos Internac. Remod. Secc. Movilidad Estudiantil	33.000,00	33.000,00	0,00	0,00	100,00%
	Recinto Tacares - Pabellón Sala Multiusos y Lab. Cómputo	8.500.000,00	2.435.007,65	6.064.992,35	0,00	100,00%
	CICANUM - Bodega Desechos Radiactivos	155.000.000,00	0,00	0,00	155.000.000,00	0,00%
	Ctro. Infantil Laboratorio y Casa Infantil - Edificio	1.047.143.895,54	0,00	0,00	1.047.143.895,54	0,00%
	Estac. Exp. Fabio Baudrit - Caseta Vigilancia	26.200.000,00	0,00	26.200.000,00	0,00	100,00%
	Esc. Química - Sistema Contención de Proveeduría	117.000.000,00	0,00	117.000.000,00	0,00	100,00%
	Rec. de Grecia - Edificio Admvo. Elevador	54.000.000,00	0,00	0,00	54.000.000,00	0,00%
	Biblioteca Carlos Monge A. - Cambio de techo	137.238.500,00	127.988.500,00	9.250.000,00	0,00	100,00%
	Facultad de Odontología - Elevador	54.000.000,00	0,00	0,00	54.000.000,00	0,00%
	SRO Edificio - comedor, cocina Residencias Estudiantiles	110.000.000,00	0,00	110.000.000,00	0,00	100,00%
	Fac. Cs. Agroalimentarias - Elevador	61.000.000,00	0,00	0,00	61.000.000,00	0,00%
	Esc. Química - Tend. Elect. Subterráneo	48.000.000,00	0,00	48.000.000,00	0,00	100,00%
	Fac. Farmacia - Bodega de Reactivos	26.309.555,00	0,00	0,00	26.309.555,00	0,00%
	Fac. Odontología - Escaleras de Emergencia	32.000.000,00	0,00	0,00	32.000.000,00	0,00%
	Esc. Artes Musicales - Lab. de Investig. Electroacustica	90.000.000,00	0,00	0,00	90.000.000,00	0,00%
	Ctro. Invest. Agronómicas - Elevador	60.000.000,00	0,00	0,00	60.000.000,00	0,00%
	Oficina de Bienestar y Salud - Edificio	225.000.000,00	0,00	0,00	225.000.000,00	0,00%
	Mega Proyectos	1.978.890.455,00	103.412.000,00	0,00	1.875.478.455,00	5,23%
	Atención Cuentas Pendientes Inversiones	4.845.731.048,97	2.572.480.512,75	2.273.248.053,95	2.482,27	100,00%
4	FONDOS DE PRESTAMOS	16.618.000,00	14.420.851,85	0,00	2.197.148,15	86,78%
	Vida Estudiantil	5.618.000,00	3.443.290,00	0,00	2.174.710,00	61,29%
	Dirección Superior	11.000.000,00	10.977.561,85	0,00	22.438,15	99,80%
5	FONDOS RESTRINGIDOS	25.382.253.182,60	11.687.373.012,33	3.153.073.941,88	10.541.806.228,39	58,47%
	Docencia	1.658.808.479,42	119.950.198,96	162.692.151,18	1.376.166.129,28	17,04%
	Investigación	10.707.432.498,25	4.764.245.969,95	2.928.631.085,50	3.014.555.442,80	71,85%
	Acción Social	11.555.192.247,96	6.353.088.821,03	23.607.778,20	5.178.495.648,73	55,18%
	Vida Estudiantil	301.241.985,43	15.108.990,43	0,00	286.132.995,00	5,02%
	Administración	1.083.451,68	0,00	0,00	1.083.451,68	0,00%
	Dirección Superior	233.881.488,52	29.831.706,24	3.848.000,00	200.201.782,28	14,40%
	Desarrollo Regional	924.613.031,34	405.147.325,72	34.294.927,00	485.170.778,62	47,53%
6	CURSOS ESPECIALES	800.853.234,62	371.707.525,03	19.936.734,90	409.208.974,69	48,90%
	Docencia	238.894.388,57	132.603.834,79	9.026.640,26	97.263.913,52	59,29%
	Acción Social	561.958.846,05	239.103.690,24	10.910.094,64	311.945.061,17	44,49%
7	PROGRAMA POSGRADO FINANCIAMIENTO COMP.	2.590.396.969,72	1.744.030.443,92	69.392.801,51	776.973.724,29	70,01%
	Docencia	2.590.396.969,72	1.744.030.443,92	69.392.801,51	776.973.724,29	70,01%
8	FONDOS INTRAPROYECTOS	5.678.807.442,98	751.241.859,37	447.059.271,66	4.480.506.311,95	21,10%
	Docencia	278.864.672,71	52.245.221,03	79.272.024,50	147.347.427,18	47,16%
	Investigación	2.103.421.022,30	560.572.228,03	194.881.247,14	1.347.967.547,13	35,92%
	Acción Social	1.045.153.584,87	35.643.717,94	24.277.234,15	985.232.632,78	5,73%

**UNIVERSIDAD DE COSTA RICA
VICERRECTORÍA DE ADMINISTRACIÓN
OFICINA DE ADMINISTRACIÓN FINANCIERA**

**SITUACIÓN PRESUPUESTARIA DE EGRESOS POR SECCIÓN
AL 31 DE DICIEMBRE DE 2012**

SECCION	DESCRIPCION	PRESUPUESTO	REAL	COMPROMISOS	DISPONIBLE	REAL + COMPR.
	Vida Estudiantil	219.968.029,60	13.276.636,00	2.522.595,28	204.168.798,32	7,18%
	Dirección Superior	1.985.873.100,61	76.806.964,47	134.174.630,07	1.774.891.506,07	10,62%
	Desarrollo Regional	45.527.032,89	12.697.091,90	11.931.540,52	20.898.400,47	54,10%
9	FONDOS DEL SISTEMA (CONARE)	8.529.386.910,98	4.712.075.914,21	2.978.434.009,38	838.876.987,39	90,16%
	Docencia	2.784.251.581,79	1.797.215.008,44	601.079.672,00	385.956.901,35	86,14%
	Investigación	967.714.482,88	506.987.935,01	337.008.572,44	123.717.975,43	87,22%
	Acción Social	272.380.319,16	162.439.827,26	36.737.496,74	73.202.995,16	73,12%
	Vida Estudiantil	175.375.151,13	127.861.187,23	10.982.714,40	36.531.249,50	79,17%
	Administración	139.361.740,94	77.219.505,37	15.830.218,75	46.312.016,82	66,77%
	Dirección Superior	2.214.604.391,77	1.683.519.702,28	389.891.915,71	141.192.773,78	93,62%
	Desarrollo Regional	464.657.351,41	356.832.748,62	75.861.527,44	31.963.075,35	93,12%
	Inversiones	1.511.041.891,90	0,00	1.511.041.891,90	0,00	100,00%
	TOTAL GENERAL DE EGRESOS	229.587.021.171,12	182.632.663.584,76	20.206.383.896,51	26.747.973.689,85	88,35%

II. RESUMEN DE LAS PRINCIPALES POLITICAS CONTABLES Y PRESUPUESTARIAS

II. RESUMEN DE LAS PRINCIPALES POLÍTICAS CONTABLES Y PRESUPUESTARIAS AL 31 DE DICIEMBRE DE 2012

GENERALIDADES

La Universidad de Costa Rica es una Institución autónoma de enseñanza superior sin fines de lucro creada por Ley de la República No.362 el 26 de agosto de 1940, como una Institución estatal autónoma de educación superior con plena independencia en el desempeño de sus funciones y capacidad jurídica otorgada por la Constitución Política de la República de Costa Rica.

Su principal fuente de ingresos la constituyen los fondos corrientes del Estado por medio del Fondo Especial para el Financiamiento de la Educación Superior "Ley No.5909" y otras subvenciones que se incluyen anualmente en el presupuesto nacional y que gira el gobierno en doceavos. De manera complementaria percibe otros ingresos producto del giro normal de operaciones que provienen de derechos que se cobran a los estudiantes, de la venta de bienes y servicios, donaciones e intereses sobre inversiones transitorias.

Finalmente, se indica que la Institución está regida, entre otras, por la Ley de Administración Financiera de la República y Presupuestos Públicos, No. 8131 publicada en La Gaceta el 16 de octubre del 2001, y derivado de lo establecido en el párrafo penúltimo del artículo 1 de esta Ley, la Ley de Contratación Administrativa y un conjunto de normas de presupuesto y auditoría cuya fiscalización está a cargo de la Contraloría General de la República y la Oficina de Contraloría Universitaria.

Por otro lado el marco normativo contable, en lo pertinente, también se encuentra acorde con las Normas Internacionales de Información Financiera (NIIF), las Normas Internacionales de Contabilidad (NIC) y con los Principios de Contabilidad Generalmente Aceptados (PCGA).

ESTADOS FINANCIEROS Y PRESUPUESTARIOS

La contabilidad financiera y presupuestaria de la Institución están integradas para producir sistemática y estructuradamente, información cuantitativa expresada en unidades monetarias de todas las operaciones cuantificables en dinero que realiza la Universidad de Costa Rica y de ciertos eventos económicos identificables y cuantificables que la afectan, con el objetivo de facilitar a los diversos interesados la toma de decisiones y sirvan de insumo para la preparación del Informe Gerencial y análisis de otros informes de interés institucional.

Las características fundamentales que debe tener la información contable y presupuestaria son: utilidad, confiabilidad y exactitud; de ahí que, los Estados Financieros representan un resumen general de la Situación Financiera y Presupuestaria a una fecha dada y están diseñados para ayudar a los usuarios a identificar relaciones y tendencias para evaluar el quehacer Institucional. Para cada año se presentan, al 30 de Junio los Estados Financieros y Ejecución Presupuestaria y al 31 de diciembre los Estados Financieros y Liquidación Presupuestaria.

SISTEMA CONTABLE – PRESUPUESTARIO

El sistema contable es de carácter Patrimonial – Presupuestario, por tanto su estructura combina bases de registro tanto de acumulativa como de efectivo y el resultado de sus operaciones se reflejan en los informes financieros y presupuestarios en un momento determinado.

Como resultado de lo anterior, las diversas transacciones se registran sobre la base de un sistema de contabilidad acumulativa o devengo.

Los ingresos por cuotas de matrícula, así como los rendimientos obtenidos sobre las inversiones hechas en los Puestos de Bolsa y Fondos de Inversión con bancos estatales cuyos resultados se revelan en los Informes Financieros y Presupuestarios y sus anexos, se reconocen en el momento que se recibe el pago de parte del estudiante o los rendimientos de la entidad financiera, según corresponda, dado que es lo que se tiene total certeza de recibir por tales conceptos.

En cuanto a la clase de fondos se clasifican en dos tipos: los provenientes del Vínculo Externo y Fondos Corrientes. El resultado final de las operaciones del primero, se contabiliza dentro del Superávit Comprometido para dar continuidad al desarrollo de los distintos proyectos en el periodo siguiente y hasta su finalización. En cuanto a los Fondos Corrientes, el resultado de sus operaciones se liquida año con año y se refleja dentro del superávit libre o déficit del periodo respectivo y posteriormente, el año siguiente se repesupuesta mediante un presupuesto extraordinario de acuerdo con los proyectos formulados y aprobados en el plan presupuesto institucional.

La estructura contable - presupuestaria para los ingresos y egresos se clasifican en nueve secciones; a excepción de la primera, tercera y cuarta, las demás se clasifican dentro de los Proyectos o Programas del Vínculo Externo, a saber:

1. Fondos Corrientes
2. Empresas Auxiliares
3. Planta Física
4. Préstamos
5. Fondos Restringidos
6. Cursos Especiales
7. Programas de Posgrado con financiamiento complementario
8. Fondos Intraproyectos
9. Fondos del Sistema CONARE

Las Secciones correspondientes a los Proyectos del Vínculo Externo, se crearon con el objetivo de establecer un mayor control sobre los ingresos y egresos que se detallan en cada una de ellas, atendiendo la propuesta aprobada por la Contraloría General de la República de incorporarlos al plan presupuestario de la Institución.

Las Secciones 7, 8 y 9 se crearon a partir del año 2008, ante el crecimiento y diversificación experimentada en el tiempo para los proyectos clasificados como Fondos Restringidos y Cursos Especiales. Esta subdivisión fue aprobada por la Vicerrectoría de Administración mediante oficio VRA-391-2008 y lo que se busca es que los proyectos se puedan agrupar según su naturaleza.

El estado de Ingresos, Gastos y Egresos Capitalizables es un estado que incluye todos los ingresos percibidos o por recibir en el periodo y todos los gastos o egresos en que se incurre, excepto depreciación de bienes muebles e inmuebles, la amortización de programas de cómputo y las estimaciones para cuentas y documentos por cobrar y obsolescencia de inventarios.

MONEDA

Los registros contables son llevados en colones costarricenses, que se muestran con el símbolo "¢" en los Estados Financieros.

El tipo de cambio utilizado para el registro de las transacciones en moneda extranjera en dólares americanos es el del Banco Central de Costa Rica. Para los ingresos se utiliza el tipo de cambio de compra y para los egresos el tipo de cambio venta. Las cuentas de activo relativas a esa moneda se presentan al tipo de cambio que existía a la fecha de corte para la emisión de los Estados Financieros.

INVENTARIOS

Las existencias en bodega son valuadas al costo promedio. Las mercancías en tránsito se encuentran valuadas al precio de factura.

INVERSIONES TRANSITORIAS

Las inversiones transitorias tanto en dólares como en colones, se realizan en instituciones del Sistema Bancario Nacional a través de diferentes instrumentos de inversión como son certificados de depósito a plazo, en Puestos de Bolsa por medio de Certificados de Depósito a Plazo, Bonos de Estabilización Monetaria, en Títulos de Propiedad, Título de Unidades de Desarrollo, Fondos de Inversión, Bonos de Deuda Externa, inversiones SAFI y Recompras.

Cuando las inversiones incluyen intereses acumulados a la compra se procede a registrar dicho monto en una cuenta por cobrar y se liquida al efectuar el registro del primer cupón de intereses o al realizar la liquidación parcial o total de la misma.

En los registros, se clasifican por banco, diferenciadas según el tipo de instrumento y moneda en que fueron invertidas, igual procedimiento se aplica para las cuentas de ingreso correspondientes a los intereses.

Dentro de éstas se encuentran inversiones del Vínculo Externo, que corresponden a Becas a Estudiantes, Fondos Restringidos o Cursos Especiales, por lo que se encuentran codificadas en cuentas totalmente aparte y sus intereses se codifican a una cuenta de ingreso específica, así como los demás gastos en los que se incurra en la inversión.

Las inversiones se mantienen como valores disponibles para la venta ya que la finalidad de la Universidad no es el lucro adicional, por lo que en cualquier momento se pueden vender según sea necesario. Además, algunas inversiones se mantienen al vencimiento, siendo corto su plazo de vencimiento.

En los Estados Financieros se presenta una nota donde se especifican las inversiones disponibles para la venta, al vencimiento y las de Fondos Restringidos o Cursos Especiales, pero solamente como revelación ya que como se mencionó anteriormente se clasifican según el banco y se mantienen como disponibles para la venta.

Mensualmente, se realiza el cálculo correspondiente de los rendimientos: Para los certificados a plazo en colones se acredita directamente a una cuenta de ingreso. Para las otras modalidades se utiliza una cuenta clasificada dentro del Patrimonio y se denomina "Ganancia o Pérdida en Inversiones" en ella, se registran los rendimientos que no se han recibido, ya que debido a la variabilidad del mercado pueden tender a subir o a bajar de un mes a otro.

Para las inversiones en dólares se realiza mensualmente el cálculo respectivo de revaloración actualizándolas al último tipo de cambio de compra del mes indicado por el Banco Central de Costa Rica. Con la revaloración se registra el aumento o disminución de la inversión a través del tiempo contra una cuenta Patrimonial llamada "Ganancia o Pérdida por revaloración", la cual se liquida presupuestariamente al final del periodo.

INMUEBLES, MOBILIARIO Y EQUIPO

Los inmuebles, mobiliario y equipo se encuentran valuados de la siguiente forma: las adquisiciones al costo, las donaciones a valor de factura, a su valor razonable previa investigación o por el costo asignado por un perito especialista en la materia a la fecha de la donación, según sea el caso; por otro lado, los muebles que se confeccionan se valoran al precio que reporta el taller que los hizo. Los gastos o desembolsos por concepto de construcciones y obras en proceso son cargados a una cuenta transitoria llamada Construcciones y al concluirse, su valor total se traslada a la cuenta de Edificio o Instalación, según corresponda, con base en el informe que remite la Oficina Ejecutora del Plan de Inversiones OEPI.

Las renovaciones y mejoras importantes que aumentan la vida útil de un activo, se capitalizan contra una cuenta de patrimonio y cuando éste se vende, dona o excluye por pérdida se afecta esa cuenta patrimonial y su depreciación acumulada. Finalmente los desembolsos por concepto de reparaciones o mantenimiento se cargan a gastos cuando se determina que no aumentan la vida útil del bien.

De acuerdo con el sistema contable - presupuestario de la Institución las compras de Activos Fijos se cargan a gastos, cuando se afecta el presupuesto; no obstante, la contabilidad financiera las capitaliza reflejando su efecto en la cuenta patrimonial de "Capital Inmovilizado".

Como criterios de capitalización de los activos se utilizaron los siguientes parámetros: características físicas, vida útil esperada, posibilidades reales de establecer controles y costo del bien. La Vicerrectoría de Administración mediante oficio VRA-6060-2008 estableció como parámetro el 50% del salario base de un Trabajador Operativo A, a partir del año 2009.

En el año 2012 se llevó a cabo el ajuste contable para reversar la revalorización de terrenos que se registró en el año 2006. Se pretendió en el año 2006 revalorizar la cuenta de Terrenos conforme a lo establecido por la Norma Internacional de Contabilidad (NIC) número 16, creando una cuenta aparte dentro del renglón de activo fijo y patrimonio a fin de que los estados financieros revelen su impacto dentro de la información financiera. No obstante el Despacho de auditores externos Lara Eduarte, Sc., objetó el método utilizado por la OEPI para la revalorización de los Terrenos. El asiento de ajuste No. 409812 para reversar la revalorización, se hizo teniendo como referencia el aval VRA-4613-2012, el mismo es consistente con la recomendación de la auditoría externa del año 2011 practicada por el Despacho Carvajal & Colegiados, la cual se refirió al tema en el hallazgo No. 9.

DEPRECIACIÓN

La depreciación es calculada por el sistema de línea recta sobre la vida útil estimada de los activos depreciables a saber: 2% para Edificios, 10% Instalaciones, 10% para Mobiliario, Equipo, Maquinaria y Vehículos y 33.33% para los Sistemas de Cómputo. Con el registro de la depreciación acumulada se afecta también la cuenta de Capital Inmovilizado.

A partir del año 2008, se estableció la política de registrar la depreciación por mes para los activos clasificados en la categoría de Mobiliario, Equipo, Maquinaria y Vehículos. Para el caso del software y las licencias de cómputo, ésta se calcula semestralmente. Para el resto de las demás categorías y subcategorías como libros, edificios e instalaciones los ajustes por depreciación se realizan anualmente, excepto si se da de baja un activo.

ESTIMACIÓN PARA INCOBRABLES

El método utilizado para establecer el monto de "Estimación por incobrables" para las cuentas que se incluyen en la cuenta de mayor contable denominada "*Cuentas por cobrar y Otros Deudores*" es el de antigüedad de saldos, mismo que también fue recomendado por los Auditores Externos. El porcentaje de estimación por incobrabilidad se ha establecido con base en el juicio de la Unidad de Control de Ingresos, donde de acuerdo con la experiencia se estimaron los porcentajes a aplicar conforme la antigüedad que presentan las distintas cuentas que la conforman.

En el caso de la estimación para los documentos por cobrar por préstamos a profesores, se calcula mediante un estudio de antigüedad de saldos por pagaré o del contrato, a partir de la fecha de formalización o pactada, a los cuales se les aplica un porcentaje de incobrabilidad, según la experiencia obtenida en los últimos años de no recuperación. En cuanto al saldo registrado como en cobro judicial, es incluido en su totalidad dentro de la estimación, la cual se presenta para efectos del Balance de Situación Financiera como una disminución de los Documentos por Cobrar; mostrando su valor neto realizable; asimismo, dentro del Patrimonio se presentan en forma individual, cada uno de los montos atinentes a cada estimación por cuanto su creación no afecta las cuentas de resultados (gasto) del periodo.

Para el Estado de Situación Financiera al 30 de junio de cada año, el saldo que se muestra en la estimación para incobrables corresponde al 31 de diciembre del periodo anterior, ya que su determinación y ajuste se efectúa al final de cada periodo. Por lo tanto el Estado de Situación Financiera al 31 de diciembre de cada año, muestra el saldo ajustado al mismo periodo.

COMPROMISOS DE PRESUPUESTO

En años anteriores se registraban en esta cuenta los pasivos reales por concepto de obligaciones establecidas para la adquisición de bienes y servicios, donde el intercambio comercial no se había finiquitado al 31 de diciembre de cada año. No obstante, por cambios en la Ley General de Administración Financiera de la República, capítulo 5, título 2, y de conformidad con el Oficio DI-AA246 (00975) a partir del periodo 2002, dicha práctica contable no se realiza.

Por lo tanto, los Compromisos de Presupuesto no se reconocen como egresos reales del periodo y por ende, no se establece el respectivo pasivo. Cabe destacar que los Compromisos de Presupuesto totales se presentan dentro del Superávit Comprometido en la Nota correspondiente a los Estados Financieros.

SUPERÁVIT COMPROMETIDO

Corresponde a recursos que por su origen tienen un fin específico y por ende un uso comprometido. Estos recursos deben mantenerse vigentes al concluir el periodo presupuestario (31 de diciembre de cada año), con el fin de utilizarlos en el transcurso del año siguiente, según su origen y aplicación. Por su naturaleza, esta cuenta no se refleja en los estados financieros al 30 de junio de cada año.

Dentro de los recursos incluidos en el Superávit Comprometido se reflejan los Compromisos de Presupuesto.

INGRESOS Y EGRESOS

Para elaborar los Estados Financieros, los ingresos son clasificados por sección, por tanto los ingresos específicos asociados a determinados programas en el presupuesto de ingresos y egresos son tratados en conjunto a efecto de determinar los Superávits, mismos que se trasladan al periodo siguiente mediante el Superávit Comprometido a excepción del Superávit Libre el cual se presupuesta en el periodo siguiente.

FONDO DE PRÉSTAMO A PROFESORES Y ESTUDIANTES

Para el control del fondo de préstamos se registran como ingresos las recuperaciones y como gasto los préstamos otorgados en el periodo.

El déficit o superávit del Fondo de Préstamo se determina anualmente al 31 de diciembre de cada año cuando se obtiene la diferencia entre los egresos por concepto de préstamos a estudiantes y profesores (beca o matrícula) y los ingresos percibidos por reintegros a dichos préstamos. Por su naturaleza, esta cuenta no se refleja en los estados financieros al 30 de junio de cada año.

SUPERÁVIT NETO O LIBRE DEL PERÍODO

Es el resultado del exceso de los ingresos sobre los egresos reales al finalizar las operaciones al 31 de diciembre de cada año, no se tiene un sustento legal que le caracterice un fin específico. No se considera como gasto real el monto de los Compromisos de Presupuesto los cuales se muestran dentro del Superávit Comprometido. Por su naturaleza, esta cuenta no se refleja en los estados financieros al 30 de junio de cada año.

FONDOS RESTRINGIDOS

Por su naturaleza, los Fondos Restringidos fueron ubicados en la Sección Cinco, en donde se segregaron los Ingresos y Egresos de manera que permita la identificación total de recursos provenientes de fuentes externas a la Institución (Organismos Internacionales y Nacionales de carácter Privado o Público), así como la asociación de esos ingresos con los egresos correspondientes al desarrollo de los proyectos que estos recursos financian. Además existen casos específicos que corresponden a fondos restringidos ubicados en las secciones ocho y nueve, dado el crecimiento y la diversificación experimentada.

GANANCIA O PÉRDIDA NO REALIZADA EN INVERSIONES TRANSITORIAS

De conformidad con la NIIF No.39 y el Instructivo para la Contabilización de las Inversiones en Valores emitido por la Superintendencia General de Entidades Financieras, se adopta la política contable de registrar dentro del Patrimonio los rendimientos positivos o negativos que tienen las inversiones transitorias hechas en los "Fondos de Inversión" y el "Puesto de Bolsa" de las entidades bancarias que, al cierre del periodo del estado financiero, no fueron hechas efectivo o liquidadas.

Por tanto, los rendimientos de estas inversiones se registran en la cuenta contable "Inversiones Transitorias" contra la cuenta patrimonial denominada "Ganancia o Pérdida no Realizada Inversiones Transitorias". Esta última cuenta se mantiene hasta que se liquide la inversión y deposite el dinero del principal más los intereses. Así las cosas, los intereses ganados quedan reflejados en los resultados del periodo cuando se da el ingreso real del dinero.

ESTADOS FINANCIEROS FUNDEVI

Al 31 de diciembre de cada año, teniendo como referencia el acuerdo tomado por el Consejo Universitario en la sesión No. 5404, del 4 de noviembre de 2009, artículo 3, punto 2, inciso b, al compendio de los Estados Financieros de la Universidad de Costa Rica, se adjuntan los Estados Financieros de la Fundación de la Universidad de Costa Rica para la Investigación (FUNDEVI).

III. NOTAS A LOS ESTADOS FINANCIEROS

**III. NOTAS A LOS ESTADOS FINANCIEROS
AL 31 DE DICIEMBRE DE 2012**

**NOTA No. 1
EFECTIVO**

**EFECTIVO
AL 31 DE DICIEMBRE DE 2012 Y 2011**

DESCRIPCION	2012	2011
Tarjeta Visa (a)	29.726,55	0,00
Fondos de Trabajo Permanente	987.102.025,00	960.147.207,50
Cajas Chicas	53.210.000,00	46.280.000,00
Fondos de Trabajo Transitorios	393.197,76	6.963.060,40
TOTAL	€1.040.734.949,31	€1.013.390.267,90

Nota:

(a) La cuenta electrónica "Tarjeta Base UCR - Oficina Administración Financiera" registró movimientos a partir del mes de abril de 2012 y es exclusiva para reforzar el pago de compras que realiza la Institución en el exterior y en cuyos casos la tarjeta de débito resulta ser la mejor forma de pago.

**NOTA No. 2
EFECTIVO EN BANCOS**

**EFECTIVO EN BANCOS
AL 31 DE DICIEMBRE DE 2012 Y 2011**

DESCRIPCIÓN	2012	2011
Banco de Costa Rica 204993-7 (\$)	28.931.353,30	54.560.082,25
Banco Popular 18-2000073 (\$)	32.391.043,04	12.640.444,04
Banco Nacional de Costa Rica 83777-3	636.120,24	636.120,24
Banco Nacional de Costa Rica 61357-0 (\$)	48.694.867,08	161.301.372,64
Banco Nacional de Costa Rica 112112-8	7.296.772,60	7.245.916,20
Banco Nacional de Costa Rica 80-980-6	1.686.538.034,50	2.069.774.139,67
Banco Popular 18-0020380	227.432.217,28	185.163.780,91
Banco de Costa Rica 115416-8	13.205.015,97	39.374.509,22
Banco Nacional de Costa Rica 38439-9	177.149.685,02	86.983.556,80
Banco Nacional de Costa Rica 80-003405-1	36.396.572,75	5.107.572,75
Banco Popular 18-1009559	6.781.233,71	5.732.982,31
Banco Nacional de Costa Rica 48888-2	779.979.117,96	693.945.461,56
Banco Nacional de Costa Rica 80-004755-8	119.898.316,61	32.206.643,89
Banco de Costa Rica 1-0281135-9	1.726.070.237,52	2.909.593.593,93
Banco Nacional de Costa Rica 2000-1	26.898.337,11	23.370.867,19
Banco de Costa Rica 1-0281136-7 (\$)	92.063.743,40	103.063.054,25
Banco de Costa Rica 001-0292015-8	90.254.018,37	71.271.826,40
Banco de Costa Rica 001-0298397-4 (Euros) (a)	6.704.603,15	0,00
Depósitos en Tránsito	177.720,00	448.090,00
Tipo de Cambio 61357-0	1.298.529,79	5.487.505,28
Tipo de Cambio 204993-7	771.502,75	1.856.145,02
Tipo de Cambio 18-20007-3	863.761,15	430.030,46
Tipo de Cambio 1-0281136-7	2.455.033,16	3.506.225,93
B. Crédito Agrícola de Cartago 347433-5	78.647.950,11	21.421.266,57
Tipo de Cambio 001-0298397-4 (Euros) (b)	55.149,14	0,00
TOTAL	€5.191.590.935,71	€6.495.121.187,51

Notas: (a) La cuenta bancaria registra movimientos a partir de mayo de 2012 y es exclusiva para transacciones en este tipo de moneda.

(b) La cuenta es solamente de carácter contable como complemento de la cuenta bancaria 001-0298397-4 en Euros.

NOTA No. 3 INVERSIONES TRANSITORIAS

Las inversiones transitorias se registran por su valor nominal al momento de adquisición. Mensualmente su valor se incrementa con el reconocimiento de los rendimientos que generan. Seguidamente, se presenta un resumen por instrumento financiero y entidad bancaria de las inversiones que al 31 de diciembre del 2012 se mantenían vigentes; asimismo en el anexo 5, se presenta un detalle de los títulos valores propiedad de la Institución a esa fecha.

DENOMINACION	MANTENIDAS AL VENCIMIENTO	DISPONIBLES PARA LA VENTA	INVERSIONES RESTRINGIDAS	TOTAL
Certificados Depósito a plazo BNCR (a)	₡11.032.250.145,90	₡0,00	₡0,00	₡11.032.250.145,90
Fondo de inversión BCR	₡0,00	₡749.161,60	₡0,00	₡749.161,60
Banco y Puesto de bolsa BCR (b)	₡11.250.166.370,00	₡3.266.709.717,64	₡2.110.766.175,64	₡16.627.642.263,28
Fondo de inversión Popular SAFI	₡0,00	₡2.465.456,94	₡0,00	₡2.465.456,94
Puesto de bolsa Popular Valores S.A. (c)	₡815.476.781,85	₡7.897.136.844,45	₡162.168.610,00	₡8.874.782.236,30
TOTAL	₡23.097.893.297,75	₡11.167.061.180,63	₡2.272.934.785,64	₡36.537.889.264,02

NOTAS:

(a) Incluye inversiones en dólares por \$ 2.900,00 = ₡1.456.003,00

(b) Incluye inversiones en dólares por \$ 3.509.980,05 = ₡1.762.255.683,69

(c) Incluye inversiones en dólares por \$ 327.455,00 = ₡ 164.405.331,85

NOTA No. 4 CUENTAS POR COBRAR Y OTROS DEUDORES

CUENTAS POR COBRAR Y OTROS DEUDORES AL 31 DE DICIEMBRE DE 2012 y 2011

DESCRIPCION	2012	2011
Anticipos de Sueldos, Planilla Mensual	4.874.845,40	12.975.951,85
Salarios girados en exceso	70.761.866,70	78.603.805,52
Cuentas por cobrar Bancos y otros.	1.743.523,12	10.032.901,82
Ministerio de Hacienda cobros por retención	1.827.992,37	6.635,45
Pólizas por cobrar	166.283,00	169.483,00
Intereses acumulados sobre inversiones	0,00	9.565.444,44
Cuentas por cobrar a proveedores	240.165,15	240.165,15
Financiamiento Transitorio Vinculo Externo (a)	4.756.168.595,99	2.959.218.106,53
Cuentas por cobrar estudiantes	1.234.009,00	907.809,00
Arreglo pago matrícula estudiantes	565.753,00	705.088,00
Salario girados exceso funcionarios inactivos	21.209.148,43	49.267.117,21
Notas de débito no identificadas	27.761,79	3.780,00
Documentos varios en cobro judicial	5.865.658,03	5.865.658,03
Recuperación de cuotas obrero patronales	37.642.092,36	24.414.795,02
Deducibles por cobrar chóferes	1.555.979,18	1.890.945,18
Notas de débito por cheques devueltos	819.784,80	389.829,19
Venta bienes y servicios Unidad Coord. Editorial	5.435.687,56	4.989.130,00
Venta de bienes y servicios Semanario Univ.	2.147.715,04	2.907.673,59
Cuentas por cobrar varias	11.622.633,72	12.595.367,24
Becas horas asistente y estudiante	6.497.617,00	6.366.077,72
Venta bienes y servicios Fondos Restringidos	4.254.147,27	696.746,55

**CUENTAS POR COBRAR Y OTROS DEUDORES
AL 31 DE DICIEMBRE DE 2012 Y 2011**

DESCRIPCION	2012	2011
Venta bienes y servicios Empresas Auxiliares	387.757.635,08	211.495.247,93
Venta bienes y servicios Cursos Especiales	690.018,00	11.702.732,28
Total	€5.323.108.911,99	€3.405.010.490,70

Notas:

(a) A partir de enero 2012, con el propósito de cumplir con lo señalado por la Contraloría Universitaria, se cambio el nombre de la cuenta de "Sobregiro de Vínculo Externo" a "Financiamiento Transitorio Vínculo Externo". La cuenta corresponde a financiamientos transitorios a proyectos del Vínculo Externo, autorizados con fundamento en las "Normas Generales para la Formulación y Ejecución del Presupuesto de la Universidad de Costa Rica", G-3.36, donde se indica que en situaciones calificadas estas actividades podrán solicitar el financiamiento transitorio al Vicerrector correspondiente mientras se equilibra el flujo de caja.

**NOTA No. 5
ESTIMACIÓN CUENTAS DUDOSAS**

Para los documentos por cobrar sobre préstamos a profesores y estudiantes se estableció una estimación para incobrables, por ser este fondo el reflejo real de los documentos de los préstamos a estudiantes, por concepto de préstamos a corto o largo plazo, y de aquellos profesores que, por medio de la Oficina de Asuntos Internacionales, se les autorizó una beca de estudio en el exterior. El criterio de evaluación de esta estimación se basa en el análisis de antigüedad de saldos que se incluye en los anexos de los Estados Financieros. Se incluyen aquellos montos que corresponden al porcentaje estimado de cada saldo, que se prevé no se podrá recuperar

Para las Cuentas por Cobrar Varias y Otros Deudores se estableció una estimación para las cuentas no recuperables. El método utilizado por las Unidades de Control de Ingresos y Contabilidad para el cálculo de la estimación es el de antigüedad de saldos. El criterio de evaluación de esta estimación se basa en el análisis de antigüedad de saldos. El porcentaje de estimación para incobrables fue indicado por la Unidad de Control de Ingresos con base a la experiencia.

Las estimaciones se actualizan al cierre de cada periodo (31 de diciembre). El monto registrado a diciembre 2012 fue de €99.381.946,31; correspondiente a la estimación de los documentos por cobrar a profesores y estudiantes €37.904.719,03 y para las cuentas por cobrar varias y otros deudores €61.477.227,28. Para ambas cuentas tanto el aumento como la disminución de las estimaciones en el año 2012, se debe a la mayor y menor concentración de saldos pendientes de cobro en los plazos superiores al año con respecto al periodo anterior.

**NOTA No. 6
PRODUCTO ACUMULADO**

En esta cuenta se registran los ingresos cuyo efectivo está pendiente de recibir, especialmente de inversiones.

**PRODUCTO ACUMULADO
AL 31 DE DICIEMBRE DE 2012 Y 2011**

DENOMINACION	2012	2011
Fondos para la Educación Superior	0,00	0,00
Ley #7147 UCR Sede Limón (FR. 129)	508.333,33	983.333,40
Programa Coop. UCR-MAG FR.20	3.275.935,68	6.300.000,00
Ley #8114 Impuesto del Combustible	0,00	374.800.000,00
Ley #7169 Convenio CITA-MAG-UCR-MICIT-FR	9.828.000,00	19.166.666,68
Ley #8488 Nacional de Emergencias y Prevención de Riesgos	0,00	0,00
Timbre de Educación y Cultura	3.803.945,72	5.473.724,40
Ley #7386 Desarrollo Paraíso	156.545.575,00	277.088.968,00
Banco de Costa Rica	101.198.211,07	106.727.450,92
Banco Nacional	68.441.302,89	78.625,24
Banco Popular	97.133.800,32	64.742.501,66
Inversiones Vínculo Externo	13.887.330,54	10.755.639,79
TOTAL	€454.622.434,55	€866.116.910,09

**NOTA No. 7
BODEGAS**

Al 31 de diciembre de 2012, la Institución cuenta con varias bodegas administradas por las Oficinas de Suministros y el Sistema Editorial y de Difusión Científica de la Investigación (SIEDIN), con el propósito de suplir las necesidades que tienen las Unidades Académicas, de Investigación y Administrativas para su operación. Estas son:

**CEDULA DE BODEGAS
AL 31 DE DICIEMBRE DE 2012 y 2011**

Cuenta Contable	Bodega	2012	2011
16-15-01	Principal - OSUM	79.262.426,65	101.985.384,10
16-15-02	Reactivos - OSUM	28.695.131,63	21.642.740,13
16-15-03	Odontología - OSUM	90.478.394,48	87.858.718,73
16-15-04	Construcción y Ferretería - OSUM	327,38	45.642.241,61
16-15-05	Producto Terminado - Editorial	393.930.016,77	409.784.413,15
16-15-06	Activos Fijos - OSUM	0,00	37.430.660,91
16-15-10	Materia Prima – Editorial	166.954.056,48	195.569.969,66
Total		¢759.320.353,39	¢899.914.128,29

Durante los meses de octubre y noviembre 2012, la Oficina de Administración Financiera realizó la toma física en coordinación con las Oficinas que administran las bodegas. Como resultado, se determinaron algunos sobrantes, faltantes y materiales dañados:

**MATERIALES SOBRANTES
AL 31 DE DICIEMBRE DE 2012 y 2011**

BODEGA	2012	2011
Principal-OSUM	537.611,18	42.003,59
Reactivos- OSUM	0,00	5.162,92
Odontología-OSUM	107.402,33	310.882,59
Construcción y Ferretería- OSUM	162.559,90	39.387,74
Producto Terminado - Editorial	119.057,83	27.542,21
Materia Prima – Editorial	1.097.303,26	91.721,41
Total	¢2.023.934,50	¢516.700,46

En la toma física se corroboró la existencia de los materiales en las Bodegas de la OSUM y del SIEDIN, por lo que se procedió al registro contable de los montos sobrantes, mediante asientos de diario N° 460412, 480712 y 480812, respectivamente, en el mes de diciembre de 2012.

**MATERIALES FALTANTES
AL 31 DE DICIEMBRE DE 2012 y 2011**

BODEGA	2012	2011
Principal-OSUM	80.553,37	12.392,52
Reactivos- OSUM	92.102,00	7.177,62
Odontología-OSUM	100.216,59	296.564,60
Construcción y Ferretería- OSUM	139.991,17	58.334,15
Producto Terminado – Editorial	109.371,89	100.433,34
Materia Prima – Editorial	516.602,70	501.000,11
Total	¢1.038.837,72	¢975.902,34

Para los montos faltantes de las Bodegas de la OSUM con el asiento de diario N° 460412 se procedió al registro contable de liquidación del periodo 2012, autorizado por la Vicerrectoría de Administración; en el caso del SIEDIN la liquidación se realizó en el mes de enero 2013 con el asiento de diario N° 33613 y según autorización de la Vicerrectoría de Administración. No omito señalar, que los montos faltantes del periodo 2011 fueron liquidados en el periodo respectivo.

**MATERIALES DAÑADOS U OBSOLETOS
AL 31 DE DICIEMBRE DE 2012 y 2011**

BODEGA	2012	2011
Principal-OSUM	80.405,01	28.837,71
Reactivos- OSUM	24,60	0,00
Odontología-OSUM	28.748,00	41.215,19
Construcción y Ferretería- OSUM	955,63	7.883,80
Producto Terminado - Editorial	0,00	0,00
Materia Prima - Editorial (a)	107.603,72	199.954,62
Total	¢217.736,96	¢277.891,32

Finalmente, para los montos de materiales dañados u obsoletos de las Bodegas de la OSUM con el asiento de diario N° 460412 se procedió al registro contable de liquidación del periodo 2012, autorizado por la Vicerrectoría de Administración; en el caso del SIEDIN la liquidación se realizará una vez que se lleve a cabo el procedimiento correspondiente para tales efectos. No omito señalar, que los montos dañados u obsoletos del periodo 2011 fueron liquidados en el periodo respectivo.

**NOTA No. 8
ESTIMACIÓN PÉRDIDA DE INVENTARIOS POR OBSOLESCENCIA**

Tomando en consideración la recomendación de la Contraloría Universitaria en OCU-R-106-2000 en cuanto a la creación de una "Estimación por Obsolescencia" para registrar el valor de Materiales y Suministros que por el transcurso de los años o innovaciones tecnológicas quedan rezagados, la Oficina de Suministros, mediante oficio OS-162-2013, remite detalle de la estimación.

Para el cálculo de estimación de las Bodegas del SIEDIN, la Oficina de Administración Financiera calcula, con base en la experiencia de inventarios pasados y montos referentes a materiales dañados de años anteriores y actuales, un porcentaje aproximado de obsolescencia, el cuál es aplicado al saldo del inventario de las bodegas al 31 de diciembre, a fin de determinar el monto a ajustar en las partidas respectivas a la estimación.

A continuación se detalla la estimación de pérdida de inventarios por obsolescencia para el período 2013:

**ESTIMACION POR OBSOLESCENCIA
AL 31 DE DICIEMBRE DE 2012 y 2011**

BODEGA	2012	2011
Bodega Principal	8.000.000,00	9.000.000,00
Bodega de Reactivos	2.900.000,00	2.000.000,00
Bodega de Odontología	9.500.000,00	8.000.000,00
Bodega de Construcción y Ferretería	0,00	4.000.000,00
Bodega Producto Terminado	40.000,00	200.000,00
Bodega Materia Prima	170.000,00	200.000,00
TOTAL	¢20.610.000,00	¢23.400.000,00

**NOTA No. 9
ACTIVOS FIJOS**

**ACTIVOS
AL 31 DE DICIEMBRE DE 2012 y 2011**

Periodo	2012	2011
Mobiliario-Equipo-Maquinaria-Vehículo	¢60.075.579.986.55	¢52.016.565.949.11
Mobiliario	2.438.741.166.62	2.070.387.446.67
Pupitres	141.253.112.74	121.087.147.97
Sillas	614.277.704.65	407.781.599.46
Equipo de Oficina	507.605.176.00	506.644.640.40
Equipo de Laboratorio	18.479.638.448.76	15.496.906.983.19
Libros	7.103.360.295.21	5.853.549.709.35
Equipo Didáctico	3.802.363.080.25	3.319.473.937.36
Vehículos	3.402.455.708.82	2.947.939.377.82
Maquinaria Agrícola e Industrial	1.252.208.829.47	1.078.884.340.60
Misceláneo	1.318.089.493.62	1.102.166.456.98
Discoteca	4.203.800.00	4.203.800.00
Equipo de Imprenta	295.260.811.60	295.555.496.60
Equipo Musical	512.561.738.36	467.814.782.44
Herramientas	147.049.119.24	143.452.391.86
Equipo Telefónico	510.203.087.30	508.223.043.99
Equipo Radiofónico	302.458.666.84	304.656.671.74
Equipo de Seguridad	1.055.625.186.02	883.853.761.78
Equipo Animal	125.592.400.00	99.876.200.00
Equipo de Computación	14.791.238.450.96	13.625.569.494.02
Obras de Arte	33.996.372.44	31.157.740.84
Equipo Doméstico	496.346.586.20	452.095.760.49
Equipo Marítimo	16.995.224.49	16.995.224.49
Equipo de Comunicación	2.724.055.526.96	2.278.289.941.06
Instalaciones	¢1.751.750.004.02	¢1.751.750.004.02
Radio Universidad de Costa Rica	370.431.77	370.431.77
Otras Instalaciones Deportivas	444.598.06	444.598.06
Centro Vacacional Playa Bejuco	10.781.327.90	10.781.327.90
Pozos UCR	2.709.502.70	2.709.502.70
Plan Vial UCR	20.986.655.96	20.986.655.96
Invernaderos	3.236.407.38	3.236.407.38
Estación Experimental Fabio Baudrit	515.326.25	515.326.25
Central Telefónica	2.132.039.30	2.132.039.30
Calderas Facultad de Ingeniería	54.900.00	54.900.00
Instituto Clodomiro Picado	34.078.541.35	34.078.541.35
Bioterios	20.275.009.90	20.275.009.90
Sede del Atlántico	42.681.562.70	42.681.562.70
Sede Regional de Guanacaste	1.389.891.81	1.389.891.81

Casetilla Vigilancia de Accidentes	1.501.852.71	1.501.852.71
Pasadas de Agua	1.035.007.79	1.035.007.79
Cimar-Punta Morales	84.100.00	84.100.00
Plaza Universitaria	11.492.814.20	11.492.814.20
Talleres Universidad de Costa Rica	4.427.571.00	4.427.571.00
Bodegas UCR	11.554.713.85	11.554.713.85
Jardín Lankester	95.326.054.95	95.326.054.95
Laboratorios	862.078.30	862.078.30
Obras Menores Ciudades Universitarias	62.901.537.10	62.901.537.10
Alumbrado Público Ciudad Universitaria	5.726.520.85	5.726.520.85
Transformadores	10.881.889.45	10.881.889.45
Estación Experimental Santa Ana	29.815.000.00	29.815.000.00
Complejo Deportivo Sabanilla	85.015.973.25	85.015.973.25
Instalaciones de Guápiles	116.715.80	116.715.80
Estación Exp. Alfredo Volio	158.830.00	158.830.00
Aula del SINDEU	465.389.60	465.389.60
Aulas Maternidad CARIT	5.017.374.55	5.017.374.55
Malla Sede Central	17.685.292.00	17.685.292.00
Malla Sede Regional del Pacífico	1.202.000.00	1.202.000.00
Fibra Óptica Sede de Occidente	11.541.264.00	11.541.264.00
Malla Sede Regional de Limón	2.777.279.00	2.777.279.00
Tanque Combustible Centro Informática	8.606.808.55	8.606.808.55
Sede del Pacífico	29.645.871.95	29.645.871.95
Apartamentos Domínguez	3.620.000.00	3.620.000.00
Red Telefónica de Fibra Óptica	213.470.618.84	213.470.618.84
Puente Metálico Almacén de Suministros	996.000.00	996.000.00
Imp. Losas Varios Edificios Sede Central	4.758.150.00	4.758.150.00
Instalación Elevador para Microbiología	9.936.307.95	9.936.307.95
Cableado Telefónico Centro de Población	1.207.120.00	1.207.120.00
Puente Emergencias Química	3.242.790.00	3.242.790.00
Remodelación Tribunal Universitario	4.489.956.25	4.489.956.25
Construcción Parqueo de Agronomía	10.600.163.25	10.600.163.25
Diagnóstico y Rediseño Sist. Electromecánico	2.124.970.00	2.124.970.00
Remodelación Soda Instalaciones Deportivas	15.015.712.35	15.015.712.35
Sum. Inst. Sist. Incendio Res. Est. Sede Central	22.396.277.75	22.396.277.75
Reparación Pedestales Edif. C. Sociales	5.305.661.05	5.305.661.05
Carreteras y Parqueos UCR	25.523.118.00	25.523.118.00
Finca Diamante (Guápiles)	890.000.00	890.000.00
Colector Pluvial Facultad de Educación	66.125.859.35	66.125.859.35
Construcción Cancha Volleyball INS	7.120.206.20	7.120.206.20
Puente Peatonal Sede Regional Limón	7.400.000.00	7.400.000.00
Cancha baloncesto Sede Reg. Pacífico	19.960.726.90	19.960.726.90
Caseta de vigilancia Sede Pacífico	2.862.823.20	2.862.823.20
Caseta guardas Residencias S. Central	4.018.479.90	4.018.479.90
Anfiteatro Edificio Administrativo A	44.488.179.50	44.488.179.50

Antena Radio Sede Regional Guanacaste	6.450.000.00	6.450.000.00
Sala de Espera Servicios Odontológicos	7.977.000.00	7.977.000.00
Techo para Excavadora de Vapor S.R.	24.000.000.00	24.000.000.00
Módulos de Seguridad e Información	24.417.000.00	24.417.000.00
Sede Rodrigo Facio (paso Cubierto)	130.954.169.10	130.954.169.10
Sede de Limón (Muro Retención)	220.243.155.30	220.243.155.30
Malla Perimetral Estadio Ecológico	36.460.500.00	36.460.500.00
Cancha Sintética Fútbol Inst. Deportivas	142.995.250.55	142.995.250.55
Paso a Cubierta Sede Rodrigo Facio	66.863.351.60	66.863.351.60
Baños Aula Taller Sede de Limón	11.800.000.00	11.800.000.00
Paso Cubierto Sede Regional de Limón	30.994.548.00	30.994.548.00
Caseta de Seguridad Guápiles	9.532.012.00	9.532.012.00
Baños. Comedor Sede del Atlántico	11.812.300.00	11.812.300.00
Paso Cubierto Museo Sede del Atlántico	1.350.000.00	1.350.000.00
Acera Recinto Golfito	12.849.463.00	12.849.463.00
Construcciones	¢3.476.100.122.49	¢1.704.561.049.99
Estadio Ecológico	304.525.687.35	304.180.687.35
Edificio para el Centro Coord. Inst. Operaciones	30.564.109.59	30.564.109.59
Caseta de Vigilancia Sede Guanacaste	1.066.666.00	1.066.666.00
Edificio Ciencias Sociales	131.473.619.65	90.893.892.65
Servicios Profesionales Educación	22.423.108.10	22.423.108.10
Edificio Instituto de Investigaciones	422.871.972.60	69.303.142.00
Laboratorio Escuela Química	154.181.743.65	123.528.301.25
Remodelación tercer piso Microbiología	0.00	178.383.659.00
Laboratorio de Inv. en Fuerza y Seguridad Vial	1.821.177.216.55	669.390.217.05
Aulas y Servicios Sanitarios Esc. Educ. Física	165.693.997.60	92.423.406.30
Residencias Estudiantiles Sede de Guanacaste	0.00	122.403.860.70
Const. Laboratorio para Mariposario	8.000.000.00	0.00
Const. Acera Perimetral Recinto Tacaes	12.438.800.00	0.00
Const. Acera Facultad de Odontología	3.318.000.00	0.00
Sala Multiuso y Labo. Comp. Rec. Tacaes	171.498.920.25	0.00
Remodelación Vida Est. Sede Occidente	139.480.039.75	0.00
Caseta de Segur. Recinto Santa Cruz	12.891.828.00	0.00
Elevador y Escalera Facultad Farmacia	28.187.453.40	0.00
Edificio Anexo OEPI	7.580.160.000	0.00
Edificio Investigación Jardín Bot. Lankester	957.000.00	0.00
Edificio LANAMME	427.500.00	0.00
Soda Facultad de Educación	37.342.300.00	0.00

Edificios	¢15.235.712.576.17	¢13.994.737.078.32
Arquitectura	46.221.555.33	46.221.555.33
Ingeniería	25.025.578.03	25.025.578.03
Estudios Generales	13.005.244.59	13.005.244.59
Nutrición	81.847.050.43	81.847.050.43
Química	32.829.413.89	32.829.413.89
Educación	59.389.017.26	59.389.017.26
Edificio Biblioteca Central	41.132.900.09	41.132.900.09
Escuela de Enfermería	7.661.805.45	7.661.805.45
Facultad de Microbiología	340.373.923.55	340.373.923.55
Geología	28.673.981.99	28.673.981.99
Canal 15 y Semanario U	6.454.852.25	6.454.852.25
Ciencias Económicas	253.464.137.99	253.464.137.99
Odontología	150.285.113.33	150.285.113.33
Bellas Artes	39.366.331.00	39.366.331.00
Artes Industriales	19.733.414.45	19.733.414.45
Físico Matemáticas	6.476.008.78	6.476.008.78
Agronomía Nuevo	5.870.844.53	5.870.844.53
Edificio Facultad de Farmacia	22.537.361.69	22.537.361.69
Centro de Informática	65.355.406.96	65.355.406.96
Medicina Edificio	98.943.824.51	98.943.824.51
Ciencias Sociales	73.713.017.59	73.713.017.59
Artes Musicales	4.698.988.35	4.698.988.35
Escuela Nueva Laboratorio	5.678.017.74	5.678.017.74
CITA	459.683.645.20	459.683.645.20
Local 2 Mall San Pedro	11.368.320.00	11.368.320.00
Tecnología de Granos y Semillas	2.059.900.77	2.059.900.77
Facultad de Letras	121.203.017.49	121.203.017.49
Estación Exp. Alfredo Volio Mata	3.806.242.75	3.806.242.75
Aulas pref. Santa Cruz Guanacaste	1.301.362.30	1.301.362.30
Sede de Occidente	207.680.941.12	207.680.941.12
Sapriisa-Remodelación	40.327.938.37	40.327.938.37
Facultad de Derecho	37.032.358.01	37.032.358.01
INISA	3.891.135.84	3.891.135.84
Finca Santa Ana	6.115.000.00	6.115.000.00
Sede Regional de Limón	220.360.745.45	220.360.745.45
Tecnología de Alimentos Escuela	62.568.109.77	62.568.109.77
Edificio Finca 3	40.302.811.95	40.302.811.95
Lab. Nutrición Animal-Control de Calidad	23.569.839.60	23.569.839.60
Centro Tecnología del Cuero CETEC	33.163.532.35	33.163.532.35
Apartamentos Universitarios	54.498.513.95	54.498.513.95
Varios de Madera Antiguos	1.248.658.67	1.248.658.67
Restaurante Universitario	7.385.655.39	7.385.655.39
SAREL- Edificio CADET Fernández	5.552.215.43	5.552.215.43
Centro Inv. Virología y Biología Celular	5.385.743.14	5.385.743.14
Centro de Preparación Reactivos Químicos	2.307.939.15	2.307.939.15
Instituto Clodomiro Picado	364.019.674.20	364.019.674.20

Centro de Investigaciones Agronómicas	20.349.351.95	20.349.351.95
Radio Universidad	12.828.338.54	12.828.338.54
Instituto de Investigaciones Sociales	19.934.468.75	19.934.468.75
Edificio de Física Nuclear	3.677.429.45	3.677.429.45
Centro Infantil Laboratorio	6.370.979.75	6.370.979.75
Ciudad de Inv. Adm. de Serv. Comunes	641.919.561.40	641.919.561.40
Administrativos A-B-C	276.850.952.22	276.850.952.22
Biblioteca Luis Demetrio Tinoco	75.275.049.27	75.275.049.27
Recinto Universitario Tacaes	116.992.016.95	116.992.016.95
Edificio SAREL Nuevo	25.437.441.91	25.437.441.91
Residencias Estudiantiles Sede Occidente	43.502.273.50	43.502.273.50
Sede del Pacifico	713.248.292.12	713.248.292.12
Proyectos Golfito	120.146.330.00	120.146.330.00
Recinto Paraíso Cartago	197.548.419.55	197.548.419.55
Residencias Estudiantiles Sede Guanacaste	28.713.683.75	28.713.683.75
Museo Histórico San Ramón	108.732.609.95	108.732.609.95
Residencias Estudiantiles Limón	27.692.104.85	27.692.104.85
Oficina de Salud	7.438.694.60	7.438.694.60
Investigaciones Sicológicas	9.951.878.00	9.951.878.00
Lab. Ensayos Biológicos	4.292.833.75	4.292.833.75
Ofic. Ejecutora Programa de Inversiones	6.754.333.00	6.754.333.00
Convenio UCR-Funac Eeavm	35.977.480.00	35.977.480.00
Residencias Estudiantiles Centro Invs	174.887.771.50	174.887.771.50
Biblioteca de Salud	238.638.384.10	238.638.384.10
LANAMME	160.715.066.15	160.715.066.15
Sede Regional del Atlántico	91.242.546.26	91.242.546.26
Almacenes Oficina de Suministros	36.758.888.45	36.758.888.45
Escuela de Biología	43.387.146.51	43.387.146.51
CIGEFI Edificio	34.839.388.60	34.839.388.60
Apartamentos Domínguez	124.037.375.14	124.037.375.14
Centro Asesoría Estudiantil	18.236.358.30	18.236.358.30
Estación Experimental Fabio Baudrit	21.150.922.80	21.150.922.80
Edificio Escuela Enfermería Ciudad Científica	180.679.831.00	180.679.831.00
Miniauditorio Ciencias Agroalimentarias	83.462.520.55	83.462.520.55
Guardería Hijos de Estudiantes	34.055.203.90	34.055.203.90
Archivo Universitario	30.585.524.60	30.585.524.60
Sede Regional de Guanacaste	221.595.570.45	221.595.570.45
Remodelación y Ampl. Biblioteca CIHAC	18.036.751.35	18.036.751.35
Const. Edificio para Planetario	198.784.885.85	198.784.885.85
Ducto Edificio Arquitectura	23.781.365.10	23.781.365.10
Elevador Edificio Arquitectura	7.644.000.00	7.644.000.00
Elevador Edificio Educación	9.027.325.00	9.027.325.00
Ducto Elevador Educación	18.163.857.70	18.163.857.70
Elevador Edificio Ciencias Sociales	11.579.275.00	11.579.275.00
Ducto Edificio Ciencias Sociales	21.409.700.25	21.409.700.25
Elevador Edificio Sede Occidente	11.447.559.30	11.447.559.30
Ducto Elevador Biblioteca LDT	15.995.963.05	15.995.963.05

Elevador Biblioteca LDT	17.552.248.25	17.552.248.25
Ducto Computo e Informática	15.172.325.30	15.172.325.30
Elevador Computo e Informática	11.815.185.00	11.815.185.00
Ducto Elevador Edificio Administrativo	25.094.093.45	25.094.093.45
Elevador Edificio Administrativo	14.956.186.00	14.956.186.00
Elevador Facultad de Letras	16.574.615.80	16.574.615.80
Ducto para elevador Facultad Letras	34.343.626.65	34.343.626.65
Edificio Nuevo Canal 15	224.726.238.15	224.726.238.15
Edificio Fontanela CC Librería Antares	298.559.867.72	298.559.867.72
Estación Radioast. Cinespa Guanacaste	18.725.087.10	18.725.087.10
Edificio para Albergar Centro de Acopio	69.649.379.00	69.649.379.00
Pabellón aulas Sede Guanacaste	113.666.988.10	113.666.988.10
Edificio Enfermería II Etapa	207.894.447.50	207.894.447.50
Edificio Artes Dramáticas Remodelación	241.893.746.20	241.893.746.20
Hospital Adolfo Carit Aulas Oficina	162.458.561.65	162.458.561.65
Edificio Escuela Nutrición III Etapa	232.719.780.40	232.719.780.40
Esc. Bibliotecología Ciencias Información	259.520.418.60	259.520.418.60
Centro Infantil Sede Guanacaste	207.265.206.55	207.265.206.55
Radio Universidad Remodelación Ampl.	41.250.462.00	41.250.462.00
Sede Regional Atlántico Aulas	107.900.087.30	107.900.087.30
Centro Transferencia Tecnología La	261.215.000.75	261.215.000.75
Edificio Max Sittenfeld	114.847.120.00	114.847.120.00
Elevador Facultad Ciencias Económicas	41.154.297.60	41.154.297.60
Elevador Física Matemática	40.535.858.70	40.535.858.70
Elevador Facultad de Derecho	75.432.257.40	75.432.257.40
Casa Infantil Sede Regional de Occidente	108.612.111.00	108.612.111.00
Bodega CINA-CIA	34.738.764.20	34.738.764.20
CASE Facultad de Agronomía	45.097.915.65	45.097.915.65
Bodega. Sala Resid Sede del Pacifico	107.783.698.60	107.783.698.60
Residencias Sede Regional de Limón	1.413.855.673.25	1.413.855.673.25
Bodega Lavandería y Sala del CIL	15.657.440.00	15.657.440.00
Bodega y Taller Artes Recinto Tacaes	20.205.000.00	20.205.000.00
Vida Estudiantil Sede del Atlántico	81.489.739.60	81.489.739.60
Taller y bodega Suministros (Sede Guanacaste)	217.432.429.00	217.432.429.00
Edificio Ingeniería Eléctrica	1.017.311.450.05	1.017.311.450.05
Miniauditorio Sede Atlántico	19.389.386.00	19.389.386.00
Comedor Recinto de Guapiles	147.064.155.45	147.064.155.45
Escalera de Emergencia Residencias	47.517.600.00	47.517.600.00
Tercera Etapa del CIGEFI	98.094.814.95	98.094.814.95
Observatorio Solar	15.016.903.80	15.016.903.80
Comedor Centro Infantil Laboratorio	83.829.409.90	83.829.409.90
Const. Clínica Odontológica Recinto Tacaes	135.781.284.15	135.781.284.15
Aula Recinto de Guápiles	17.470.000.00	17.470.000.00
Bodega para Mantenimiento Recinto Tacaes (a)	49.159.967.20	36.117.422.70
Residencias Sede Regional Guanacaste (a)	1.227.932.953.35	0.00
Terrenos	¢4.880.981.425.76	¢4.355.156.425.76
Ciudad Universitaria Rodrigo Facio (b)	563.616.864.97	37.801.864.97
Ciudad de La Investigación	7.327.049.70	7.327.049.70

Instalaciones Deportivas	2.215.519.599.95	2.215.519.599.95
Estación Experimental Fabio Baudrit	1.697.650.40	1.697.650.40
Escuela de Laboratorio-Emma Gamboa	584.648.95	584.648.95
Torre Transmisora S Jerónimo de Moravia	55.000.00	55.000.00
Jardín Lankester Cartago	213.000.00	213.000.00
Sede Regional de Occidente	301.704.223.55	301.704.223.55
Sede Regional de Guanacaste	8.488.371.65	8.488.371.65
Sede Regional del Atlántico	9.549.019.00	9.549.019.00
Museo Nacional-Cuartel Bella Vista	500.000.00	500.000.00
San Joaquín de Flores S. Rafael Ojo Agua	2.612.907.00	2.612.907.00
INISA Santiago de Puriscal	206.206.00	206.206.00
Estación Exp. Ganado Lechero Río Frío	110.017.244.00	110.017.244.00
Estación Exp. Alfredo Volio Mata	100.00	100.00
Sede Regional de Limón	2.554.378.15	2.554.378.15
Centro Vacacional Playa Bejuco	4.720.086.75	4.720.086.75
Estación Experimental Santa Ana	65.381.320.00	65.381.320.00
Estación Biológica Alejandro Quesada	191.292.808.00	191.292.808.00
Sede Regional del Pacífico	94.804.374.70	94.804.374.70
Proyecto Golfito	98.529.920.00	98.529.920.00
Apartamentos Domínguez	361.432.660.00	361.432.660.00
No.89136000 Folio Real San Rafael C.	58.550.640.00	58.550.640.00
Vargas Araya. Folio Real No.247794-000	454.653.190.26	454.653.190.26
San José Folio Real No.149555 Esc. Ar.	78.884.300.00	78.884.300.00
Recinto de Paraíso (b)	10.000.00	0.00
Finca 537179	44.256.862.73	44.256.862.73
Finca 129507	54.455.000.00	54.455.000.00
Finca 258751	53.929.500.00	53.929.500.00
Finca 258753	24.636.000.00	24.636.000.00
Finca 165327	70.798.500.00	70.798.500.00
Reevaluación Terrenos	0.00	60.035.586.272.25
Menos: Depreciación Acumulada	¢ 33.357.092.373.52	¢ 28.678.336.249.13
Depreciación Acum. Mob-Equipo-Maq-Vehículo	27.913.307.547.20	23.501.508.817.10
Depreciación Acumulada Instalaciones	1.203.802.277.09	1.115.252.388.31
Depreciación Acumulada Edificios	4.239.982.549.23	4.061.575.043.72
Total de Activo Fijo	¢52.063.031.741.47	¢105.180.020.530.32
Otros Activos		
Derechos Telefónicos Sede Central	13.043.640.00	13.043.640.00
Derechos Telefónicos Sedes Regionales	2.045.400.00	2.045.400.00
Depósitos de Garantía	57.789.025.00	52.296.715.50
Otras Inversiones	90.990.620.00	89.000.940.00
Derecho de Participación y Cumplimiento	353.463.00	353.463.00
Programa de Cómputo	2.101.656.054.46	1.436.539.579.46
Menos: Amortización Activos Intangibles	-1.345.963.114.89	-1.049.776.881.93
Total Otros Activos	¢919.915.087.57	¢543.502.856.03

Notas:

- El incremento en la cuenta de edificios se debe a un ajuste de traslado de Obras en Proceso a Edificio Terminado correspondiente a las Residencias de la Sede Regional de Guanacaste, asimismo, como resultado de la remodelación de la bodega para mantenimiento en el Recinto de Tacaes
- El aumento en la cuenta de Terrenos se debe a las donaciones recibidas de las Fincas Folio Real 92882 y la Folio Real 236496.

Obras en proceso de ejecución por OEPI
Porcentaje de avance de obras
Periodo 2012

Nombre de la Obra	Porcentaje de avance
Estadio Ecológico	47.00%
Edificio para el C.C.I.O	64.00%
Caseta de vigilancia, S.R Guanacaste	95.00%
Edificio Ciencias Sociales	34.00%
Servicios Profesionales Educación Continúa	84.00%
Edificio Instituto de Investigaciones en Educación	75.00%
Laboratorio Escuela de Química	97.00%
Laboratorio Fuerza y Seguridad Vial Lanamme	80.00%
Aulas y Servicios Sanitarios de la Esc. de Educ. Física	87.00%
Const. Lab. Mariposario Esc. Biología	95.00%
Const. Acera Perimetral Recinto Tacaes	52.00%
Const. Acera Facultad de Odontología	95.00%
Salas Multiusos Lab. y Recinto Tacaes	52.00%
Remodelación Vida Est. Sede Occidente	95.00%
Caseta de Seguridad Rec. Santa Cruz	95.00%
Escalera Elevador Facultad de Farmacia	25.00%
Edificio Anexo a OEPI	95.00%
Edificio Investigación Jardín Botánico Lankester	5.00%
Edificio LANAMME	5.00%
Soda Facultad de Educación	60.00%

Fuente: Oficina de Bienes Institucionales

ACTIVOS FIJOS DONADOS

En el período 2012, la Universidad de Costa Rica recibió donaciones en activos fijos sujetos de registro en el auxiliar por un valor de ₡1.078 millones, los cuales se encuentran registrados dentro de la estructura patrimonial del Balance de Situación General.

A continuación se desglosan las donaciones por sub-cuenta contable, sujetas también de registro en el auxiliar de activos fijos, donde sobresalen las partidas de Equipo de Laboratorio por un valor de ₡696.8 millones y Equipo Didáctico con un valor de 185.6 millones.

Activos Fijos Adquiridos por Donación Clasificados por Cuenta Contable del 01 de enero al 31 de diciembre de 2012

Nombre de la cuenta	Valor	Porcentaje
Mobiliario	44.162.378.33	4.10%
Equipo de Oficina	2.275.815.80	0.21%
Equipo de Laboratorio	696.887.358.16	64.64%
Equipo Didáctico	185.657.683.24	17.22%
Vehículos	13.509.053.00	1.25%
Maquinaria Agrícola e Industrial	6.172.058.82	0.57%
Misceláneos	13.825.174.77	1.28%
Herramientas	166.740.55	0,02%
Equipo Telefónico	3.534.666.16	0.33%
Equipo de Seguridad	10.053.926.00	0.93%
Equipo de Computación	96.447.197.67	8.95%
Obras de Arte	822.721.60	0.08%
Equipo Doméstico	2.083.746.00	0,19%
Equipo de Comunicación	2.499.468.96	0,23%
Total	₡1.078.097.989.06	100,00%

Fuente: Registro auxiliar denominado Módulo de Activos Fijos y Seguros

Seguidamente se detallan las donaciones sujetas de registro en el auxiliar de activos fijos clasificadas por país de procedencia, donde se destaca nuestro País con un 65.43% del total de las donaciones registradas.

Activos Fijos adquiridos por Donación Recibidos por País Del 01 de enero al 31 de diciembre de 2012

País	Valor	Porcentaje
Austria	157.364.483.59	14.60%
Costa Rica	705.361.009.36	65.43%
El Salvador	784.377.50	0.07%
España	40.375.107.55	3.75%
U.S.A.	6.934.604.38	0.64%
Japón	167.278.406.68	15.52%
Total	₡1.078.097.989.06	100,00%

Fuente: Registro auxiliar denominado Módulo de Activos Fijos y Seguros

**Activos Fijos adquiridos por Donación
por Unidad Receptora
del 01 de enero al 31 diciembre de 2012**

Custodio	Valor	Porcentaje
Escuela de Artes Dramáticas	400.000.00	0.04%
Escuela de Artes Musicales	495.000.00	0,05%
Escuela de Filología	303.800.00	0.03%
Escuela de Lenguas Modernas	168.050.647.55	15.59%
Programa de Difusión de la Cultura China	1.618.391.21	0.15%
Escuela de Biología	19.513.077.73	1.81%
Escuela de Física	795.556.46	0.07%
Escuela de Matemáticas	305.000.00	0.03%
Escuela de Química	9.921.860.18	0.92%
Centro de Investigación en Ciencias Atómicas, Nucleares y Moleculares	4.382.683.48	0.41%
Escuela de Administración de Negocios	213.570.00	0.02%
Escuela de Estadística	4.574.281.20	0.42%
Centro de Investigación y Capacitación en Administración Pública	10.046.815.37	0.93%
Facultad de Derecho	2.786.898.80	0.26%
Escuela de Formación Docente	1.007.041.85	0.09%
Escuela de Orientación y Educación Especial	898.505.00	0.08%
Escuela de Educación Física y Deportes	2.303.446.25	0.21%
Escuela de Antropología	871.607.00	0.08%
Escuela de Ciencias de Comunicación Colectiva	4.353.629.40	0.40%
Escuela de Historia	414.690.00	0.04%
Escuela de Salud Pública	359.990.00	0.03%
Escuela de Medicina	1.380.000.00	0.13%
Escuela de Enfermería	6.604.710.00	0.61%
Escuela de Nutrición	1.546.002.70	0.14%
Facultad de Odontología	17.846.417.70	1.66%
Facultad de Microbiología	669.055.00	0.06%
Centro de Inv. Economía Agrícola y Desarrollo (C.I.E.D.A)	626.222.95	0.06%
Escuela de Economía Agrícola y Agronegocios	992.886.88	0.09%
Programa de Investigación en Desarrollo Urbano Sostenible	7.781.004.99	0.72%
Laboratorio Nacional de Materiales y Modelos Estructurales	25.151.699.56	2.33%
Escuela de Ingeniería Química	2.651.983.32	0.25%
Escuela de Ingeniería Eléctrica	7.567.105.49	0.70%
Escuela de Arquitectura	580.940.60	0.05%
Escuela de Ingeniería Agrícola	14.377.798.16	1.33%
Sede Regional de Guanacaste	903.826.42	0.08%
Recinto de Guápiles	465.000.00	0.04%
Recinto de Paraíso. Cartago	140.000.00	0.01%
Sede Regional del Pacífico	276.074.82	0.03%
Revista de Biología Tropical	542.999.14	0.05%
Vicerrectoría de Investigación	3.128.845.54	0.29%
Sistema Editorial y de Difusión Científica de la Investigación	631.147.50	0.06%
Centro de Inv. Estructuras Microscópicas (C.I.E.M.I.C)	144.549.60	0.01%
Centro de Investigación en Comunicación (C.I.C.O.M)	205.000.00	0.02%
Jardín Lankester	1.213.080.95	0.11%
Centro de Investigación en Ciencias Geológicas	13.689.935.67	1.27%
Centro de Inv. en Tec. De la Infor. Y Comunicación (C.I.T.I.C)	224.423.20	0.02%
Centro Inv. Ciencias del Mar y Limnología	104.187.686.65	9.66%
Centro Inv. Electroquímica y Energía Química	24.284.452.45	2.25%

Centro de Inv. De Productos Naturales	29.015.830.84	2.69%
Centro de Inv. Geofísicas	11.288.536.62	1.05%
Instituto Inv. Ciencias Económicas	2.445.110.72	0.23%
Centro de Inv. Contaminación Ambiental (C.I.C.A)	86.881.144.31	8.06%
Centro de Inv. Protección de Cultivos	721.460.00	0.07%
Centro Centroamericano de Población (C.C.P)	135.990.00	0.01%
Instituto de Inv. Sociales (I.I.S)	1.108.418.00	0.10%
Instituto Inv. En Educación	892.200.04	0.08%
Instituto Clodomiro Picado	4.654.902.40	0.43%
Instituto Inv. Salud	21.107.462.00	1.96%
Centro Inv. Biología Celular y Molecular	17.302.769.56	1.60%
Centro Inv. Agronómicas	23.042.065.75	2.14%
Centro de Inv. De Granos y Semillas	17.376.055.22	1.61%
Centro de Inv. Nutrición Animal	3.858.514.05	0.36%
Estación Experimental Fabio Baudrit	6.513.689.80	0.60%
Centro de Inv. Tecnología de Alimentos	2.972.970.90	0.28%
Estación Experimental Alfredo Volio Mata	4.217.829.45	0.39%
Instituto Inv. Ingeniería	21.294.440.98	1.98%
Programas Deportivos y Recreativos	15.118.499.99	1.40%
Centro Inv. De Estudios de la Mujer	425.539.00	0.04%
Vicerrectoría de Acción Social	4.098.453.18	0.38%
Canal 15	1.224.468.00	0.11%
Oficina de Bienestar y Salud	307.321.548.00	28.51%
Laboratorio Clínico O.B.S.	2.720.246.70	0.25%
Oficina de Administración Financiera	495.000.00	0.05%
Oficina de Servicios Generales	2.033.073.40	0.19%
Rectoría	603.372.98	0.06%
Oficina de Asuntos Internacionales	627.721.60	0.06%
Centro de Informática	14.499.280.90	1.34%
Postgrado en Enfermería	255.000.00	0.02%
TOTAL	¢1.078.097.989.06	100,00%

Fuente: Registro auxiliar denominado Módulo de Activos Fijos y Seguros

ACTIVOS FIJOS ADQUIRIDOS POR EJECUCIÓN PRESUPUESTARIA

A partir del mes de setiembre de 2009 se puso en marcha un procedimiento de registro que permite conciliar la ejecución presupuestaria en bienes duraderos con la capitalización de bienes a nivel contable. Se registran en las cuentas de activos fijos sólo aquellos bienes adquiridos que cumplan con la política específica de capitalización. La siguiente cédula ha sido preparada con fines ilustrativos y muestra el resultado de dicha conciliación tomando únicamente la ejecución presupuestaria del 1 de enero hasta el 31 de diciembre de 2012.

EFECTO DE LA EJECUCIÓN PRESUPUESTARIA EN CUENTAS DE ACTIVOS FIJOS DEL 1 DE ENERO AL 31 DE DICIEMBRE DE 2012			
Saldo contable cuentas de activos fijos al 31 de diciembre			¢87.503.715.896.53
Más:			
Créditos por ajustes y exclusiones de activos fijos	3.473.332.945.32		
Pagos por activos en proceso de adquisición ¹	193.984.423.15		
Ejecución bienes duraderos no capitalizable ²	2.100.241.748.16	¢5.767.559.116.63	
Subtotal			¢93.271.275.013.16
Menos:			
Adquisiciones por donación de activos	1.631.523.093.86		
Ajustes varios	2.515.879.232.79	¢(4.147.402.326.65)	
Subtotal			¢89.123.872.686.51
Menos:			
Saldo contable cuentas de activos fijos al 31 de diciembre 2011			¢75.259.310.086.66
Pagos por activos en proceso de adquisición 31 diciembre 2011 ¹			372.351.045.50
Efecto neto por capitalización bienes duraderos			¢13.492.211.554.35

Notas:

- 1- A partir de diciembre del año 2010, se crearon las cuentas de orden 070-003 (Saldo deudor) y 071-003 (Saldo acreedor), denominadas pagos por activos en proceso de adquisición; con el propósito de controlar que los adelantos de pago correspondientes a órdenes de compra para la adquisición de bienes y/o servicios, una vez que el proveedor entregue el bien o finiquite la obra, se reconozca y registre el activo a nivel contable.
- 2- El saldo contable de activos fijos al 30 de junio 2012, no toma en cuenta el monto acumulado de la cuenta 70-43, ya que se le suma como Ejecución bienes duraderos no capitalizable.

NOTA No. 10 CÉDULA DE DEPRECIACIÓN

DESCRIPCIÓN	Depreciación acumulada 2011	Depreciación del período (1)	Depreciación acumulada a Diciembre 2012
Mobiliario, Equipo, Maquinaria y Vehículo	¢23.501.508.817.10	¢4.411.798.730.10	¢27.913.307.547.20
Instalaciones	1.115.252.388.31	88.549.888.78	1.203.802.277.09
Edificios	4.061.575.043.72	178.407.505.51	4.239.982.549.23
TOTALES	¢28.678.336.249.13	¢4.678.756.124.39	¢33.357.092.373.52

Nota: (1) El Renglón de depreciación no se considera como gasto. Los cargos por este concepto se aplican directamente a la cuenta de Patrimonio denominada "Capital Inmovilizado".

**NOTA No. 11
OTRAS INVERSIONES**

**OTRAS INVERSIONES
AL 31 DE DICIEMBRE DE 2012 Y 2011**

DESCRIPCIÓN	2012	2011
Cooperativa de Productores de Leche Dos Pinos	90.990.620,00	89.000.940,00
TOTAL	¢ 90.990.620,00	¢ 89.000.940,00

**NOTA No. 12
CUENTAS DE ORDEN**

Estas cuentas son de control. Los saldos deudores están clasificados en la cuenta 70, y la contrapartida con los saldos acreedores en la cuenta 71.

**CUENTAS DE ORDEN
AL 31 DE DICIEMBRE DE 2012 Y 2011**

DESCRIPCIÓN	2012	2011
Compra Libros y Catálogos	45.913.953,70	45.913.953,70
Recibos de Matrícula al Cobro	1.766.686.099,00	1.723.061.565,00
Garantías de Licitación	1.155.666.652,43	1.179.614.004,99
Pagos por activos en proceso de adquisición	193.984.423,15	372.351.045,50
Pagos anticipados locales	206.456.918,75	223.475.232,20
Servicios Tratamientos Odontológicos años anteriores	37.520.997,05	46.569.093,85
Edif. e Inst. en propiedad bajo convenios con la UCR	80.679.923,80	80.679.923,80
Arrendamientos locales Inst. máquinas Fotocopiado	7.415.684,52	8.048.138,75
Arrendamiento locales servicios de soda	42.207.517,19	34.701.110,43
TOTAL	¢3.536.532.169,59	3,714,414,068.22

**NOTA No. 13
VARIOS ACREEDORES**

**VARIOS ACREEDORES
AL 31 DE DICIEMBRE DE 2012 Y 2011**

DESCRIPCIÓN	2012	2011
Cheques anulados por pagar en Reserva	678.782.135,28	617.237.154,07
Depósitos cheques estudiantes Beca 11	0,00	0,00
Depósitos varios de Estudiantes	480.738,00	1.655.657,00
Depósitos por Pagar a otros	692.494,65	1.269.182,00
Fondo Especies Fiscales	717.807,20	924.557,20
Depósitos en Garantía de Participación	9.342.015,22	9.342.015,22
Depósito cheques sueldos a cuentas corrientes	8.603.513,75	3.418.977,45
Depósitos en Garantía en Cumplimiento	96.317.193,18	81.957.499,49
Cuentas por Pagar Proveedores	12.976.028,00	16.774.790,43
Depósito Tarjeta Acceso UCR	47.209.156,25	41.719.156,25
Seguros por pagar al INS	26.596.849,00	20.293.922,00
Comité Nacional de Red Lat. Relaciones	0,00	0,00
Responsabilidad civil Odontología	1.484.428,00	1.017.188,00
Notas de Crédito no Contabilizadas	0,00	0,00
Diferencias negativas cajeros	321.177,19	200.149,06
Depósitos en garantía de participación	13.711.763,64	13.291.763,64
Notas de Debito en Transito	16.860.512,50	0,00
Cuentas por Pagar Bancos	1.635.252,20	1.635.252,20
Devolución de cuota de Matricula	0,00	0,00
Cuentas por pagar final de periodo	51.296.566,75	324.613.049,05
Depósitos no Identificados.	132.370.904,61	147.874.672,50
TOTAL	¢1.099.398.535,42	¢1.283.224.985,56

**NOTA No. 14
DEDUCCIONES RETENIDAS POR PAGAR**

**DEDUCCIONES RETENIDAS POR PAGAR
AL 31 DE DICIEMBRE DE 2012 Y 2011**

DESCRIPCIÓN	2012	2011
Retención pago de Impuesto	468.655.637,95	418.954.732,08
Instituto Nacional de Seguros	90.258.074,86	104.381.855,86
Sociedad de Seguros de Vida Magisterio Nacional	132.375.406,56	130.975.926,61
Banco Popular y de Desarrollo Comunal	86.414.868,86	161.123.974,58
Caja Costarricense de Seguro Social	470.157.345,33	428.070.834,63
Junta Administrativa Fondo de Ahorro y Préstamo	1.734.342.697,84	1.471.900.396,12
Sindicatos y Asociaciones	12.869.905,74	12.009.220,24
Colegios Profesionales	11.339.883,15	10.240.834,00
Cooperativas de Ahorros - Crédito y Consumo	207.652.638,80	168.761.778,80
Retención por Pagar – Banco de Costa Rica	11.420.580,21	33.591.988,26
Otras Retenciones por Pagar	154.790.919,40	152.461.427,35
Fondo de Pensiones y Jubilaciones Magisterio Nacional	342.356.757,87	308.563.428,56
TOTAL	¢3.722.634.716,57	¢3.401.036.397,09

**NOTA No. 15
GASTOS ACUMULADOS POR PAGAR**

**GASTOS ACUMULADOS POR PAGAR
AL 31 DE DICIEMBRE DE 2012 Y 2011**

DESCRIPCION	2012	2011
Aguinaldo Proporcional	0,00	0,00
Salario Escolar Vínculo Externo (a)	670.636.123,34	613.038.774,50
Cuotas Patronales Caja Costarricense	771.010.047,66	749.592.337,85
Cuotas Patronales Banco Popular	41.676.220,97	40.518.431,75
Junta de Ahorro y Préstamo	214.233.016,25	192.773.175,13
Junta de Pensiones y Jubilaciones del Magisterio	154.872.235,65	125.915.758,35
Cuota Patronal CCSS – IVM (4,75%)	254.422.213,73	259.939.123,60
L.P.T. CCSS-REG.OBLIG. 1.50%	125.028.660,14	121.555.445,95
Derechos Laborales Fondos Restringidos	1.637.804.240,47	1.324.540.587,63
Derechos Laborales Empresas Auxiliares	386.281.884,70	325.910.810,75
Derechos Laborales Cursos Autofinanciados	386.304.973,68	342.464.136,00
Cuotas Patronales CCSS Servicios Prof. (O. S.)	0,00	0,00
Cuotas Patronales BPDC Servicios Prof. (O. S.)	0,00	0,00
LPT CCSS-FDO. CAP. LAB. 3%	250.057.314,54	243.111.114,85
TOTAL	¢4.892.326.931,13	¢4.339.359.696,36

Nota:

(a) Esta cuenta fue creada en el año 2011, para mostrar el gasto correspondiente al salario escolar de los proyectos del Vínculo Externo.

**NOTA No. 16
PASIVOS DIFERIDOS**

**PASIVOS DIFERIDOS
AL 31 DE DICIEMBRE DE 2012 y 2011**

DESCRIPCIÓN	2012	2011
Ingreso recibido por adelantado	0,00	409.925,00
TOTAL	¢0,00	¢409.925,00

**NOTA No. 17
DOCUMENTOS POR PAGAR A LARGO PLAZO**

**DOCUMENTOS POR PAGAR A LARGO PLAZO
AL 31 DE DICIEMBRE DE 2012 y 2011**

DESCRIPCIÓN	2012	2011
Banco Nacional de Costa Rica	692.075.055,83	771.360.660,36
TOTAL	¢692.075.055,83	¢771.360.660,36

NOTA No. 18 COMPROMISOS DE PRESUPUESTO

Dentro de este grupo la más representativa corresponde a Maquinaria, Equipo y Mobiliario, la cual ascendió a la suma de ¢9.285,5 millones y Construcciones Adiciones y Mejoras por ¢7.102,3 millones. Seguidamente se resumen las cuentas que lo conforman:

DESCRIPCIÓN	FONDOS CORRIENTES	EMPRESAS AUXILIARES	FONDOS RESTRINGIDOS	CURSOS ESPECIALES	POSGRADO FINANCIAMIENTO COMPLEMENTARIO	FONDOS INTRAPROYECTOS	FONDOS DEL SISTEMA	TOTALES
Servicios	2.153.534.216,05	178.907.581,16	103.577.401,00	1.221.976,60	5.504.297,00	115.120.982,12	145.555.471,02	2.700.421.924,95
Materiales y Suministros	622.130.838,85	106.311.168,76	180.048.890,84	3.057.491,51	1.968.625,02	19.696.910,86	99.369.549,98	1.032.583.475,82
Maquinaria, Equipo y Mobiliario	5.687.991.222,84	140.237.920,92	2.224.836.165,19	13.457.266,79	61.910.669,49	249.866.452,08	907.226.296,48	9.285.545.993,79
Construcciones Adición y Mejoras	4.539.683.745,35	24.195.628,60	644.611.484,85	2.200.000,00	0,00	62.354.926,60	1.829.282.691,90	7.102.328.477,30
Transferencias Corrientes a Personas	85.494.814,65	0,00	0,00	0,00	9.210,00	0,00	0,00	85.504.024,65
TOTALES	¢13.088.834.837,74	¢449.652.299,44	¢3.153.073.941,88	¢19.936.734,90	¢69.392.801,51	¢447.059.271,66	¢2.978.434.009,38	¢20.206.383.896,51

NOTA No 19 CONTINGENCIAS

La Oficina Jurídica mediante oficio OJ-88-2013, de fecha 31 de enero de 2013, brinda una informe acerca del estado actual de los procesos judiciales que se atienden en esa asesoría, al 31 de diciembre 2012.

De este oficio, se observa la existencia de 55 procesos laborales activos, de los cuales 46 figuran inestimados y 9 con una estimación de ¢315,7 millones. Hay 44 procesos de conocimiento y medidas cautelares activos que en un alto porcentaje califican como "inestimados" (29 casos), sin embargo los que se estima ascienden a ¢421,1 millones (15 casos);. Asimismo hay 14 procesos penales activos y 12 recursos de amparo y acciones de inconstitucionalidad también activos.

NOTA No.20 CAPITAL INMOVILIZADO

Representa el valor neto de los activos fijos capitalizables que mediante donación, compra o confección posee la institución y que son utilizados por las Unidades Custodias. Seguidamente se presenta un detalle de su conformación:

CAPITAL INMOVILIZADO AL 31 DE DICIEMBRE DE 2012 Y 2011

DESCRIPCIÓN	2012	2011
Total Activos no corrientes (según Balance Situación Financiera) (a)	52.063.031.741,47	105.180.020.530,32
Derechos Telefónicos (Otros Activos del Balance Situación General)	15.089.040,00	15.089.040,00
Seguro	0,00	0,00
Derechos de Cómputo neto (Otros Activos del Balance de Situación General)	755.692.939,57	386.762.777,53
Menos: Pasivo Largo Plazo Banco Nacional de Costa Rica (Edificio de Ingeniería Eléctrica)	-692.075.055,83	-771.360.660,36
Menos: Revaluación de Terrenos (a)	0,00	-60.035.586.272,25
Certificado Aportación Cooperativa Dos Pinos	11.326.400,00	11.326.400,00
TOTAL	¢52.153.065.065,21	¢44.786.251.815,24

Nota: a) Nótese el efecto del ajuste por la reversión de la revalorización de terrenos aplicada en el año 2012.

IV. ANEXOS

ANEXO 1

UNIVERSIDAD DE COSTA RICA
VICERRECTORÍA DE ADMINISTRACIÓN
OFICINA DE ADMINISTRACIÓN FINANCIERA

ESTADO DE SITUACIÓN FINANCIERA COMPARATIVO
AL 31 DE DICIEMBRE DE 2011 Y 2012
(en colones)

ACTIVO	Diciembre 2012	Diciembre 2011	AUMENTO	DISMINUCION	%
ACTIVOS CORRIENTES					
Efectivo	1.040.734.949,31	1.013.390.267,90	27.344.681,41	0,00	2,70%
Efectivo en Bancos	5.191.590.935,71	6.495.121.187,51	0,00	1.303.530.251,80	-20,07%
Inversiones Transitorias	36.537.889.264,02	33.322.408.102,26	3.215.481.161,76	0,00	9,65%
Ctas. por Cobrar y Otros Deudor	5.323.108.911,99	3.405.010.490,70	1.918.098.421,29	0,00	56,33%
Estimación Cuentas Dudosas C.C.	-61.477.227,28	-67.854.433,63	0,00	6.377.206,35	-9,40%
Mercadería en Tránsito	2.931.318.085,44	2.219.369.971,10	711.948.114,34	0,00	32,08%
Préstamos a Prof. y Estud.	493.128.668,77	507.510.234,81	0,00	14.381.566,04	-2,83%
Estimación Cuentas Dudosas Prest.	-37.904.719,03	-33.544.932,15	4.359.786,88	0,00	13,00%
Productos Acumulados	454.622.434,55	866.116.910,09	0,00	411.494.475,54	-47,51%
Gastos Prepagados	5.660.017,85	6.348.174,30	0,00	688.156,45	-10,84%
Bodegas	759.320.353,39	899.914.128,29	0,00	140.593.774,90	-15,62%
Estimación Obsolescencia Bodegas	-20.610.000,00	-23.400.000,00	0,00	2.790.000,00	-11,92%
TOTAL ACTIVOS CORRIENTES	52.617.381.674,72	48.610.390.101,18	4.006.991.573,54	0,00	8,24%
ACTIVOS NO CORRIENTES					
Mob-Equipo-Máq-Vehículo	60.075.579.986,55	52.016.565.949,11	8.059.014.037,44	0,00	15,49%
Instalaciones	1.751.750.004,02	1.751.750.004,02	0,00	0,00	0,00%
Construcciones	3.476.100.122,49	1.704.561.049,99	1.771.539.072,50	0,00	103,93%
Edificios	15.235.712.576,17	13.994.737.078,32	1.240.975.497,85	0,00	8,87%
Terrenos	4.880.981.425,76	4.355.156.425,76	525.825.000,00	0,00	12,07%
Revaluación Terrenos	0,00	60.035.586.272,25	0,00	60.035.586.272,25	-100,00%
Deprec.Acum.Mobi.Equi.MaQ.Veh.	-27.913.307.547,20	-23.501.508.817,10	4.411.798.730,10	0,00	18,77%
Deprec.Acum.instalaciones	-1.203.802.277,09	-1.115.252.388,31	88.549.888,78	0,00	7,94%
Deprec. Acumulada Edificios	-4.239.982.549,23	-4.061.575.043,72	178.407.505,51	0,00	4,39%
TOTAL ACTIVOS NO CORRIENTES	52.063.031.741,47	105.180.020.530,32	0,00	53.116.988.788,85	-50,50%
OTROS ACTIVOS					
Derechos de Teléfonos	15.089.040,00	15.089.040,00	0,00	0,00	0,00%
Depósitos de Garantía	57.789.025,00	52.296.715,50	5.492.309,50	0,00	10,50%
Otras Inversiones	90.990.620,00	89.000.940,00	1.989.680,00	0,00	2,24%
Programa de Cómputo	2.101.656.054,46	1.436.539.579,46	665.116.475,00	0,00	46,30%
Amortización Activos Intang	-1.345.963.114,89	-1.049.776.801,93	296.186.312,96	0,00	28,21%
Garantía de Participación y Cumpl.	353.463,00	353.463,00	0,00	0,00	0,00%
TOTAL OTROS ACTIVOS	919.915.087,57	543.502.936,03	376.412.151,54	0,00	69,26%
TOTAL ACTIVOS	105.600.328.503,76	154.333.913.567,53	0,00	48.733.585.063,77	-31,58%

**UNIVERSIDAD DE COSTA RICA
VICERRECTORÍA DE ADMINISTRACIÓN
OFICINA DE ADMINISTRACIÓN FINANCIERA**

**ESTADO DE SITUACIÓN FINANCIERA COMPARATIVO
AL 31 DE DICIEMBRE DE 2011 Y 2012
(en colones)**

	Diciembre 2012	Diciembre 2011	AUMENTO	DISMINUCION	%
PASIVO Y PATRIMONIO					
PASIVO					
PASIVO CORRIENTE					
Varios Acreedores	1.099.398.535,42	1.283.224.985,56	0,00	183.826.450,14	-14,33%
Deducciones Retenidas por Pagar	3.722.634.716,57	3.401.036.397,09	321.598.319,48	0,00	9,46%
Gastos Acumulados	4.892.326.931,13	4.339.359.696,36	552.967.234,77	0,00	12,74%
Pasivos Diferidos	0,00	409.925,00	0,00	409.925,00	-100,00%
TOTAL PASIVO CORRIENTE	<u>9.714.360.183,12</u>	<u>9.024.031.004,01</u>	690.329.179,11	0,00	7,65%
PASIVO NO CORRIENTE					
Documentos a Pagar largo plazo	692.075.055,83	771.360.660,36	0,00	79.285.604,53	-10,28%
TOTAL PASIVO NO CORRIENTE	<u>692.075.055,83</u>	<u>771.360.660,36</u>	0,00	79.285.604,53	-10,28%
TOTAL PASIVOS	<u>10.406.435.238,95</u>	<u>9.795.391.664,37</u>	611.043.574,58		6,24%
ACTIVO/PATRIMONIO NETO					
Superávit del Período	772.550.131,54	928.978.207,68	0,00	156.428.076,14	-16,84%
Superávit Fondo Préstamos	110.935.520,87	79.101.535,58	31.833.985,29	0,00	40,24%
Superávit Comprometido	41.145.859.363,76	37.716.276.058,61	3.429.583.305,15	0,00	9,09%
Fondo de Prestamo	493.128.668,77	507.510.234,81	0,00	14.381.566,04	-2,83%
Valuación Estim. Incobrables Prest.	-37.904.719,03	-33.544.932,15	4.359.786,88	0,00	13,00%
Valuación Estim. Incobrables C X C	-61.477.227,28	-67.854.433,63	0,00	6.377.206,35	-9,40%
Valuación Estim. Obsol. Bodegas	-20.610.000,00	-23.400.000,00	0,00	2.790.000,00	-11,92%
Capital Inmovilizado	52.153.065.065,21	44.786.251.815,24	7.366.813.249,97	0,00	16,45%
Capital Libros	393.930.016,77	409.784.413,15	0,00	15.854.396,38	-3,87%
Aporte de Capital	79.664.220,00	77.674.540,00	1.989.680,00	0,00	2,56%
Superávit por Revaluación	0,00	60.035.586.272,25	0,00	60.035.586.272,25	-100,00%
Ganancia o Perdida no realizada I.T.	164.752.224,20	122.158.191,62	42.594.032,58	0,00	34,87%
TOTAL ACTIVO/PATRIMONIO NETO	<u>95.193.893.264,81</u>	<u>144.538.521.903,16</u>	0,00	49.344.628.638,35	-34,14%
TOTAL PASIVO Y ACTIVO/PATR. NETO	<u>€105.600.328.503,76</u>	<u>€154.333.913.567,53</u>	0,00	48.733.585.063,77	-31,58%

ANEXO 2

**UNIVERSIDAD DE COSTA RICA
VICERRECTORÍA DE ADMINISTRACIÓN
OFICINA DE ADMINISTRACIÓN FINANCIERA**

**EGRESOS CAPITALIZABLES POR SECCIÓN
AL 31 DE DICIEMBRE DE 2012**

FONDOS CORRIENTES PARA OPERACIONES	PRESUPUESTO	REAL	COMPROMISOS	DISPONIBLE	REAL + COMPR.
Maquinaria y Equipo para la Producción	€ 69.153.779,90 €	30.172.220,55 €	38.091.141,00 €	890.418,35	98,71%
Equipo de Transporte	402.273.547,10	274.516.924,40	111.461.035,05	16.295.587,65	95,95%
Equipo de Comunicación	1.306.111.543,75	522.235.935,20	732.791.912,18	51.083.696,37	96,09%
Equipo y Mobiliario de Oficina	535.421.852,25	211.121.846,60	303.326.904,89	20.973.100,76	96,08%
Mobiliario y Equipo de Computación	1.976.998.591,74	1.089.984.749,84	791.529.505,05	95.484.336,85	95,17%
Adquisición de Programas de Cómputo	1.042.291.411,01	799.333.664,50	211.359.769,43	31.597.977,08	96,97%
Equipo Sanitario, de Laboratorio e Investigación	2.636.173.709,88	1.594.141.595,79	977.508.989,82	64.523.124,27	97,55%
Equipo Educacional y Cultural	804.761.618,10	426.648.717,35	331.934.809,58	46.178.091,17	94,26%
Adquisición de Libros	1.999.538.079,00	1.123.838.297,51	854.079.257,43	21.620.524,06	98,92%
Recursos Información Bibliográfica	890.466.661,43	74.489.707,55	813.178.110,05	2.798.843,83	99,69%
Equipo Doméstico	267.721.679,00	87.647.562,80	172.553.868,93	7.520.247,27	97,19%
Otros Equipos	770.424.660,14	378.395.807,55	350.175.919,43	41.852.933,16	94,57%
Edificios	209.937.723,90	78.225.774,15	130.726.307,68	985.642,07	99,53%
Vías de Comunicación Terrestre	129.532.456,00	46.003.093,00	83.468.163,00	61.200,00	99,95%
Otras Construcciones Adiciones y Mejoras	49.328.664,50	22.312.544,50	27.016.120,00	0,00	100,00%
Bienes Intangibles	7.000.000,00	6.862.323,55	0,00	137.676,45	98,03%
TOTAL SECCIÓN I	€ 13.097.135.977,70 €	6.765.930.764,84 €	5.929.201.813,52 €	402.003.399,34	96,93%
SECCIÓN II					
EMPRESAS AUXILIARES					
Maquinaria y Equipo para la Producción	€ 72.505.920,00 €	1.755.663,95 €	13.030.000,00 €	57.720.256,05	20,39%
Equipo de Transporte	99.155.180,00	12.368.797,50	28.117.907,90	58.668.474,60	40,83%
Equipo de Comunicación	6.499.650,00	616.494,65	2.128.156,79	3.754.998,56	42,23%
Equipo y Mobiliario de Oficina	35.418.266,85	12.065.363,85	4.996.715,00	18.356.188,00	48,17%
Mobiliario y Equipo de Computación	29.732.984,00	15.174.840,90	2.329.362,67	12.228.780,43	58,87%
Adquisición de Programas de Cómputo	4.709.652,21	0,00	408.758,95	4.300.893,26	8,68%
Equipo Sanitario, de Laboratorio e Investigación	191.889.673,50	113.962.149,30	54.600.136,36	23.327.387,84	87,84%
Equipo Educacional y Cultural	46.488.302,28	31.323.195,00	2.865.665,00	12.299.442,28	73,54%
Adquisición de Libros	2.531.292,55	337.927,50	0,00	2.193.365,05	13,35%
Equipo Doméstico	9.435.914,00	5.758.941,55	39.230,10	3.637.742,35	61,45%
Otros Equipos	135.308.246,22	12.349.774,35	31.721.988,15	91.236.483,72	32,57%
Edificios	6.617.508,30	0,00	4.395.058,30	2.222.450,00	66,42%
instalaciones	1.000.000,00	0,00	0,00	1.000.000,00	0,00%
Otras Construcciones Adiciones y Mejoras	25.700.000,00	0,00	19.800.570,30	5.899.429,70	77,05%
Semovientes	1.050.000,00	1.050.000,00	0,00	0,00	100,00%
Bienes intangibles	445.000,00	244.843,75	0,00	200.156,25	55,02%
TOTAL SECCIÓN II	€ 668.487.589,91 €	207.007.992,30 €	164.433.549,52 €	297.046.048,09	55,56%
SECCION III					
PLANTA FÍSICA					
Edificios	11.456.707.311,74 €	2.892.719.492,20 €	3.043.039.695,35 €	5.520.948.124,19	51,81%
Vías de Comunicación Terrestre	310.000.000,00	0,00	215.000.000,00	95.000.000,00	69,35%
Instalaciones	258.683.263,77	58.106.962,45	178.576.301,32	22.000.000,00	91,50%
Otras Construcciones Adiciones y Mejoras	1.225.557.663,55	160.516.950,55	861.857.158,00	203.183.555,00	83,42%
Terrenos	534.000.000,00	0,00	0,00	534.000.000,00	0,00%
TOTAL SECCIÓN III	€ 13.784.948.239,06 €	3.111.343.405,20 €	4.298.473.154,67 €	6.375.131.679,19	53,75%
SECCIÓN V					
FONDOS RESTRINGIDOS					
Maquinaria y Equipo para la Producción	€ 4.500.000,00 €	2.056.648,00 €	0,00 €	2.443.352,00	45,70%
Equipo de Transporte	182.828.423,94	58.431.007,20	65.262.689,80	59.134.726,94	67,66%
Equipo de Comunicación	39.128.383,30	7.329.908,75	1.218.117,30	30.580.357,25	21,85%
Equipo y Mobiliario de Oficina	39.183.879,05	26.476.899,80	1.661.563,50	11.045.415,75	71,81%
Mobiliario y Equipo de Computación	302.442.172,50	58.471.733,22	183.855.593,18	60.114.846,10	80,12%
Adquisición de Programas de Cómputo	185.742.500,00	38.907.213,35	25.707.097,63	121.128.189,02	34,79%
Equipo Sanitario, de Laboratorio e Investigación	3.583.397.523,51	643.047.078,30	1.891.952.401,51	1.048.398.043,70	70,74%
Equipo Educacional y Cultural	41.078.410,00	9.627.285,70	20.954.818,35	10.496.305,95	74,45%
Adquisición de Libros	19.850.000,00	7.421.928,85	2.201.046,67	10.227.024,48	48,48%
Recursos Informaticos Bibliografica Elect.	500.000,00	0,00	0,00	500.000,00	0,00%
Equipo Doméstico	2.464.242,45	530.782,45	0,00	1.933.460,00	21,54%
Otros Equipos	1.179.752.650,03	8.747.708,65	32.022.837,25	1.138.982.104,13	3,46%
Edificios	1.908.079.194,95	1.152.214.499,50	313.254.625,45	442.610.070,00	76,80%
Otras Construcciones Adiciones y Mejoras	499.920.846,01	16.445.251,35	331.356.859,40	152.118.735,26	69,57%
Bienes Intangibles	2.000.000,00	0,00	0,00	2.000.000,00	0,00%
TOTAL SECCIÓN V	€ 7.990.868.225,74 €	2.029.707.945,12 €	2.869.447.650,04 €	3.091.712.630,58	61,31%
SECCIÓN VI					
CURSOS ESPECIALES					
	PRESUPUESTO	REAL	COMPROMISOS	DISPONIBLE	% EJECUCIÓN REAL + COMPR.
Equipo de Transporte	2.298.800,00 €	0,00 €	0,00 €	2.298.800,00	0,00%
Equipo de Comunicación	40.890,00	40.890,00	0,00	0,00	100,00%
Equipo y Mobiliario de Oficina	3.986.720,00	1.310.827,70	248.905,00	2.426.987,30	39,12%
Mobiliario y Equipo de Computación	8.270.894,00	2.171.834,09	19.216,75	6.079.843,16	26,49%
Adquisición de Programas de Cómputo	250.000,00	232.100,00	0,00	17.900,00	92,84%
Equipo Sanitario, de Laboratorio e Investigación	22.207.100,00	8.444.894,40	8.490.479,35	5.271.726,25	76,26%
Equipo Educacional y Cultural	11.350.000,00	5.566.863,60	4.577.172,04	1.205.964,36	89,37%
Adquisición de Libros	4.481.746,82	966.800,00	121.493,65	3.393.453,17	24,28%
Equipo Doméstico	2.750.000,00	0,00	0,00	2.750.000,00	0,00%
Otros Equipos	12.933.444,95	424.146,80	0,00	12.509.298,15	3,28%
Edificios	4.000.000,00	1.800.000,00	2.200.000,00	0,00	100,00%
Otras Construcciones Adiciones y Mejoras	816.516,38	0,00	0,00	816.516,38	0,00%
TOTAL SECCIÓN VI	€ 73.386.112,15 €	20.958.356,59 €	15.657.266,79 €	36.770.488,77	49,89%

UNIVERSIDAD DE COSTA RICA
VICERRECTORÍA DE ADMINISTRACIÓN
OFICINA DE ADMINISTRACIÓN FINANCIERA

EGRESOS CAPITALIZABLES POR SECCIÓN
AL 31 DE DICIEMBRE DE 2012

SECCION VII

PROG. POSGRADO FINANCIAM. COMPLEMENTARIO

Maquinaria y Equipo para la Producción	50.000,00 ¢	0,00 ¢	0,00 ¢	50.000,00	0,00%
Equipo de Comunicación	97.000,00	95.412,40	0,00	1.587,60	98,36%
Equipo y Mobiliario de Oficina	20.065.971,43	3.710.563,45	3.444.243,30	12.911.164,68	35,66%
Mobiliario y Equipo de Computación	64.609.810,81	20.848.065,76	34.324.000,14	9.437.744,91	85,39%
Adquisición de Programas de Cómputo	13.899.236,34	506.895,00	4.800.781,20	8.591.560,14	38,19%
Equipo Sanitario, de Laboratorio e Investigación	6.151.752,00	5.421.581,45	194.934,55	535.236,00	91,30%
Equipo Educativo y Cultural	44.533.651,03	4.486.252,85	7.642.895,55	32.404.502,63	27,24%
Adquisición de Libros	25.894.211,56	2.618.350,00	10.596.978,75	12.678.882,81	51,04%
Equipo Doméstico	2.585.000,00	425.304,00	325.000,00	1.834.696,00	29,03%
Otros Equipos	57.581.348,94	932.615,00	581.836,00	56.066.897,94	2,63%
TOTAL SECCION VII	¢ 235.467.982,11 ¢	39.045.039,91 ¢	61.910.669,49 ¢	134.512.272,71	42,87%

SECCION VIII

FONDOS INTRAPROYECTOS

Maquinaria y Equipo para la Producción	¢ 94.500.000,00 ¢	330.000,00 ¢	86.250.000,00 ¢	7.920.000,00	91,62%
Equipo de Transporte	53.604.000,00	380.402,40	7.659.840,03	45.563.757,57	15,00%
Equipo de Comunicación	20.440.595,00	6.462.129,30	3.690.147,10	10.288.318,60	49,67%
Equipo y Mobiliario de Oficina	75.476.873,91	62.219.088,35	6.043.594,45	7.214.191,11	90,44%
Mobiliario y Equipo de Computación	247.858.351,00	18.796.406,25	29.366.793,02	199.695.151,73	19,43%
Adquisición de Programas de Cómputo	6.485.000,00	2.766.927,65	246.283,48	3.471.788,87	46,46%
Equipo Sanitario, de Laboratorio e Investigación	378.793.631,44	74.459.055,55	93.080.725,90	211.253.849,99	44,23%
Equipo Educativo y Cultural	92.649.065,89	34.354.622,10	17.128.629,40	41.165.814,39	55,57%
Adquisición de Libros	3.600.000,00	1.750.864,30	710.890,10	1.138.245,60	68,38%
Equipo Doméstico	22.479.167,00	17.409.899,25	1.305.235,60	3.764.032,15	83,26%
Otros Equipos	127.609.482,73	29.901.958,95	4.404.313,00	93.303.210,78	26,88%
Edificios	550.674.118,20	3.341.959,20	27.743.165,90	519.588.993,10	5,64%
Vías de Comunicación Terrestre	3.500.000,00	1.500.000,00	0,00	2.000.000,00	42,86%
Otras Construcciones Adiciones y Mejoras	59.974.408,22	24.139.550,00	34.611.760,70	1.223.097,52	97,96%
Edificios Preexistentes	300.000.000,00	0,00	0,00	300.000.000,00	0,00%
TOTAL SECCION VIII	¢ 2.037.644.693,39 ¢	277.812.863,30 ¢	312.241.378,68 ¢	1.447.590.451,41	28,96%

SECCION IX

FONDOS DEL SISTEMA (CONARE)

Maquinaria y Equipo para la Producción	¢ 80.512.950,00 ¢	6.152.887,00 ¢	68.180.000,00 ¢	6.180.063,00	92,32%
Equipo De Transporte	108.056.725,26	98.566.388,90	8.918.312,10	572.024,26	99,47%
Equipo de Comunicación	61.375.673,00	38.087.018,50	21.633.926,15	1.654.728,35	97,30%
Equipo y Mobiliario de Oficina	50.539.010,18	31.361.344,65	19.244.857,00	(67.191,47)	100,13%
Mobiliario y Equipo de Computación	172.039.948,20	77.440.655,49	68.637.316,89	25.961.975,82	84,91%
Adquisición de Programas de Cómputo	132.682.792,90	8.395.960,25	124.035.827,15	251.005,50	99,81%
Equipo Sanitario, de Laboratorio e Investigación	1.043.450.759,66	466.679.129,25	527.366.582,24	49.405.048,17	95,27%
Equipo Educativo y Cultural	61.556.392,10	28.501.162,75	22.476.441,09	10.578.788,26	82,81%
Adquisición de Libros	37.481.059,51	30.038.959,00	6.531.900,00	910.200,51	97,57%
Equipo Doméstico	2.239.837,07	1.431.448,00	604.778,57	203.610,50	90,91%
Otros Equipos	396.804.688,79	198.398.358,00	39.596.355,29	158.809.975,50	59,98%
Edificios	1.935.746.444,32	37.342.300,00	1.826.300.691,90	72.103.452,42	96,28%
Otras Construcciones Adiciones y Mejoras	20.991.575,30	18.009.575,30	2.982.000,00	0,00	100,00%
TOTAL SECCION IX	¢ 4.103.477.856,29 ¢	1.040.405.187,09 ¢	2.736.508.988,38 ¢	326.563.680,82	92,04%
TOTAL EGRESOS CAPITALIZABLES	¢ 41.991.416.676,35 ¢	13.492.211.554,35 ¢	16.387.874.471,09 ¢	12.111.330.650,91	71,16%

ANEXO 3

UNIVERSIDAD DE COSTA RICA
VICERRECTORÍA DE ADMINISTRACIÓN
OFICINA DE ADMINISTRACIÓN FINANCIERA

EGRESOS CAPITALIZABLES POR PROGRAMAS
AL 31 DE DICIEMBRE DE 2012

SECCION I					% EJECUCIÓN
FONDOS CORRIENTES PARA OPERACIONES POR PROGRAMA	PRESUPUESTO	REAL	COMPROMISOS	DISPONIBLE	REAL + COMPR.
Docencia	¢ 1.204.877.349,87	¢ 718.491.691,44	451.988.479,41	¢ 34.397.179,02	97,15%
Investigación	5.586.786.838,64	2.874.423.151,26	2.669.156.561,62	43.207.125,76	99,23%
Acción Social	762.819.966,61	281.081.377,45	412.210.530,39	69.528.058,77	90,89%
Vida Estudiantil	659.177.461,36	247.904.450,26	334.671.629,54	76.601.381,56	88,38%
Administración	1.417.940.541,79	803.463.084,83	566.003.036,68	48.474.420,28	96,58%
Dirección Superior	2.550.302.917,98	1.337.659.471,74	1.123.610.068,88	89.033.377,36	96,51%
Desarrollo Regional	915.230.901,45	502.907.537,86	371.561.507,00	40.761.856,59	95,55%
TOTAL FONDOS CORRIENTES PARA OPERACIONES	¢ 13.097.135.977,70	¢ 6.765.930.764,84	¢ 5.929.201.813,52	¢ 402.003.399,34	96,93%
SECCION II					
EMPRESAS AUXILIARES POR PROGRAMA					
Docencia	¢ 23.925.540,34	¢ 9.788.615,30	7.346.651,65	¢ 6.790.273,39	71,62%
Investigación	396.924.893,02	121.335.349,15	124.130.265,68	151.459.278,19	61,84%
Acción Social	191.283.340,35	60.886.394,95	30.842.530,09	99.554.415,31	47,95%
Vida Estudiantil	9.456.004,39	546.835,55	934.209,50	7.974.959,34	15,66%
Desarrollo Regional	46.897.811,81	14.450.797,35	1.179.892,60	31.267.121,86	33,33%
TOTAL EMPRESAS AUXILIARES	¢ 668.487.589,91	¢ 207.007.992,30	¢ 164.433.549,52	¢ 297.046.048,09	55,56%
SECCION III					
PLANTA FÍSICA					
Inversiones	¢ 13.784.948.239,06	¢ 3.111.343.405,20	¢ 4.298.473.154,67	¢ 6.375.131.679,19	53,75%
TOTAL PLANTA FÍSICA	¢ 13.784.948.239,06	¢ 3.111.343.405,20	¢ 4.298.473.154,67	¢ 6.375.131.679,19	53,75%
SECCION VI					
CURSOS ESPECIALES					
Docencia	¢ 25.620.436,67	¢ 8.678.491,55	6.515.787,85	¢ 10.426.157,27	59,31%
Acción Social	47.765.675,48	12.279.865,04	9.141.478,94	26.344.331,50	44,85%
TOTAL CURSOS ESPECIALES	¢ 73.386.112,15	¢ 20.958.356,59	¢ 15.657.266,79	¢ 36.770.488,77	49,89%
SECCION VII					
PROGRAMA POSGRADO FINANCIERO COMPLEMENTARIO					
Docencia	¢ 235.467.982,11	¢ 39.045.039,91	¢ 61.910.669,49	¢ 134.512.272,71	42,87%
TOTAL EGRESOS PROG. POSG. FINANC. COMPLEMENTARIO	¢ 235.467.982,11	¢ 39.045.039,91	¢ 61.910.669,49	¢ 134.512.272,71	42,87%
TOTAL EGRESOS CAPITALIZABLES - FONDOS PROPIOS	¢ 27.859.425.900,93	¢ 10.144.285.558,84	¢ 10.469.676.453,99	¢ 7.245.463.888,10	73,99%
SECCION V					
FONDOS RESTRINGIDOS					
Docencia	¢ 1.189.736.819,18	¢ 55.443.921,80	160.309.654,43	¢ 973.983.242,95	18,13%
Investigación	6.550.759.636,21	1.921.306.972,47	2.683.333.114,21	1.946.119.549,53	70,29%
Acción Social	161.825.382,41	6.880.257,45	550.000,00	154.395.124,96	4,59%
Dirección Superior	9.440.000,00	4.253.348,70	3.700.000,00	1.486.651,30	84,25%
Desarrollo Regional	79.106.387,94	41.823.444,70	21.554.881,40	15.728.061,84	80,12%
TOTAL EGRESOS FONDOS RESTRINGIDOS	¢ 7.990.868.225,74	¢ 2.029.707.945,12	¢ 2.869.447.650,04	¢ 3.091.712.630,58	61,31%
SECCION VIII					
FONDOS INTRAPROYECTOS					
Docencia	¢ 110.996.356,96	¢ 44.592.273,45	35.304.861,69	¢ 31.099.221,82	71,98%
Investigación	774.111.306,62	160.869.793,10	135.042.157,28	478.199.356,24	38,23%
Acción Social	114.311.173,75	5.650.114,90	3.958.358,15	104.702.700,70	8,41%
Vida Estudiantil	14.274.745,28	699.000,00	391.745,28	13.184.000,00	7,64%
Dirección Superior	1.003.403.864,21	63.793.767,50	125.612.715,76	813.997.380,95	18,88%
Desarrollo Regional	20.547.246,57	2.207.914,35	11.931.540,52	6.407.791,70	68,81%
TOTAL EGRESOS FONDOS INTRAPROYECTOS	¢ 2.037.644.693,39	¢ 277.812.863,30	¢ 312.241.378,68	¢ 1.447.590.451,41	28,96%
SECCION IX					
FONDOS DEL SISTEMA (CONARE)					
Docencia	¢ 1.097.583.125,39	452.755.604,28	558.077.771,74	¢ 86.749.749,37	92,10%
Investigación	421.289.247,48	163.374.430,50	247.747.805,29	10.167.011,69	97,59%
Acción Social	28.101.928,06	11.302.438,21	6.948.391,80	9.851.098,05	64,95%
Vida Estudiantil	8.224.155,42	216.974,85	209.963,35	7.797.217,22	5,19%
Administración	41.164.740,07	16.019.655,25	2.642.590,00	22.502.494,82	45,34%
Dirección Superior	940.329.563,02	380.702.834,40	376.986.300,96	182.640.427,66	80,58%
Desarrollo Regional	55.743.204,95	16.033.249,60	32.854.273,34	6.855.682,01	87,70%
Inversiones	1.511.041.891,90	0,00	1.511.041.891,90	0,00	100,00%
TOTAL EGRESOS FONDOS DEL SISTEMA (CONARE)	¢ 4.103.477.856,29	¢ 1.040.405.187,09	¢ 2.736.508.988,38	¢ 326.563.680,82	92,04%
TOTAL EGRESOS CAPITALIZABLES	¢ 41.991.416.676,35	¢ 13.492.211.554,35	¢ 16.387.874.471,09	¢ 12.111.330.650,91	71,16%

ANEXO 4

**UNIVERSIDAD DE COSTA RICA
VICERRECTORÍA DE ADMINISTRACIÓN
OFICINA DE ADMINISTRACIÓN FINANCIERA**

**CÉDULA DE ANTIGÜEDAD DE SALDOS DE LAS CUENTAS POR COBRAR VARIAS
Y CÁLCULO DE LA ESTIMACIÓN PARA INCOBRABLES
AL 31 DE DICIEMBRE DE 2012**

Cuenta	Nombre de la Cuenta	Saldo al 31-12-2012	0 a 3 meses	3 a 6 meses	6 m a 1 año	1 año en adelante
013-002	Anticipos Sueldos - Planilla Mensual <i>(a)</i>	4.874.845,40	3.401.414,70	156.625,00	-317.435,60	1.634.241,30
013-008	Salarios girados en exceso	70.761.866,70	64.669.709,96	4.010.754,54	710.460,40	1.370.941,80
013-010	Cuentas por cobrar Bancos y otros	1.743.523,12	1.710.650,00	0,00	0,00	32.873,12
013-014	Ministerio de Hacienda cobros por retención	1.827.992,37	0,00	1.487.362,53	340.629,84	0,00
013-022	Pólizas por cobrar	166.283,00	0,00	0,00	166.283,00	0,00
013-023	Intereses acumulados sobre inversiones <i>(b)</i>	0,00	0,00	0,00	0,00	0,00
013-029	Cuentas por cobrar a proveedores	240.165,15	0,00	0,00	0,00	240.165,15
013-034	Comisiones bancarias, telefax y cartas de crédito	0,00	0,00	0,00	0,00	0,00
013-036	Financiamiento Transitorio Vínculo Externo <i>(c)</i>	4.756.168.595,99	1.874.162.927,13	0,00	0,00	2.882.005.668,86
013-037	Cuentas por cobrar inversiones entidades <i>(d)</i>	0,00	0,00	0,00	0,00	0,00
013-040	Estudiantiles	1.234.009,00	0,00	379.665,00	408.350,00	445.994,00
013-043	Salario girados exceso funcionarios inactivos	21.209.148,43	6.721.494,10	776.022,26	6.217.589,57	7.494.042,50
013-045	Notas de débito no identificadas	27.761,79	25.232,04	1.015,50	1.514,25	0,00
013-048	Recuperación de cuotas obrero patronales	37.642.092,36	1.258.386,50	5.160.933,15	6.873.412,18	24.349.360,53
013-049	Deducibles por cobrar choferes	1.555.979,18	941.175,40	93.889,00	0,00	520.914,78
013-050	Notas de débito por cheques devueltos	819.784,80	405.900,00	413.884,80	0,00	0,00
013-051	Vta. bienes y servicios Unidad Coordinación Editorial	5.435.687,56	3.783.172,48	1.244.575,08	141.185,00	266.755,00
013-052	Venta de bienes y servicios Semanario Universidad	2.147.715,04	1.607.103,04	115.500,00	179.410,00	245.702,00
013-053	Matrícula Posgrado Maestría Ing.	0,00	0,00	0,00	0,00	0,00
013-058	Cuentas por cobrar varias	11.622.633,72	441.366,73	209.608,80	0,00	10.971.658,19
013-061	Becas horas asistente y estudiante	6.497.617,00	622.880,00	791.630,00	402.855,00	4.680.252,00
013-062	Venta bienes y servicios Fondos Restringidos	4.254.147,27	0,00	4.000.000,00	254.147,27	0,00
013-063	Venta bienes y servicios Empresas Auxiliares	387.757.635,08	282.974.455,13	96.025.613,53	6.769.042,77	1.988.523,65

**UNIVERSIDAD DE COSTA RICA
VICERRECTORÍA DE ADMINISTRACIÓN
OFICINA DE ADMINISTRACIÓN FINANCIERA**

**CÉDULA DE ANTIGÜEDAD DE SALDOS DE LAS CUENTAS POR COBRAR VARIAS
Y CÁLCULO DE LA ESTIMACIÓN PARA INCOBRABLES
AL 31 DE DICIEMBRE DE 2012**

013-064	Venta bienes y servicios Cursos Especiales	690.018,00	690.018,00	0,00	0,00	0,00
013-066	Matrícula regular	0,00	0,00	0,00	0,00	0,00
Total Cuentas por Cobrar Varias		5.316.677.500,96	2.243.415.885,21	114.867.079,19	22.147.443,68	2.936.247.092,88
Porcentaje de estimación			0,00%	1,00%	1,00%	100,00%
Sub - Total						
Monto de estimación para incobrables al 31-12-2011		2.937.617.238,11	0,00	1.148.670,79	221.474,44	2.936.247.092,88
Más						
Cuentas por cobrar varios cobro judicial 13-47 (100%)		5.865.658,03				
Menos						
Financiamiento Transitorio Vínculo Externo 13-36 (100%) (e)		2.882.005.668,86				
Total						
Monto de estimación para incobrables al 31-12-2012		61.477.227,28				
Monto a ajustar contablemente para el periodo 2012						
Cta. Contable Estimación para Incobrable CxC varias 37-01		67.854.433,63				
Ajuste contable del periodo 2012 (Es igual a: monto de estimación para incobrable al 31-12-2012 menos el monto de la cta. contable de estimación para incobrable CxC varias 37-01)		-6.377.206,35				

Nota:

(a) El saldo negativo que se muestra en el plazo de 6 meses a un año, se debe a que contablemente se está a la espera de que la Oficina de Recursos Humanos confirme si dicho saldo es a favor de los funcionarios, o bien, si se debe registrar la cuenta por cobrar y el reconocimiento presupuestario correspondiente.

(b) En los anteriores años la cuenta se mostraba en un cuadro aparte, dado a que su recuperación es 100% ; a partir del año 2011 se incluye dentro del cuadro de cédula de antigüedad de saldos; sin embargo para el periodo 2012 la cuenta no tuvo movimientos.

(c) En los anteriores años la cuenta se mostraba en un cuadro aparte, dada la razón misma de ser de la cuenta; a partir del año 2011 se incluye dentro del cuadro de cédula de antigüedad de saldos. Por otra parte, a partir de enero 2012, con el propósito de cumplir con lo señalado por la Contraloría Universitaria, se cambio el nombre de la cuenta de "Sobregiro de Vínculo Externo" a "Financiamiento Transitorio Vínculo Externo".

(d) A partir de Mayo de 2011, dada la razón de ser de la cuenta, la misma fue reclasificada como "Inversión Transitoria".

(e) No se calcula estimación para incobrables por la razón de ser de la cuenta. Esta cuenta se fundamenta en las "Normas Generales para la Formulación y Ejecución del Presupuesto de la Universidad de Costa Rica", G-3.36, donde se indica que en situaciones calificadas estas actividades podrán solicitar el financiamiento transitorio al Vicrector correspondiente mientras se equilibra el flujo de caja.

UNIVERSIDAD DE COSTA RICA
VICERRECTORIA DE ADMINISTRACION
OFICINA DE ADMINISTRACIÓN FINANCIERA

**CÉDULA DE ANTIGÜEDAD DE SALDOS DE LOS DOCTOS. POR COBRAR SOBRE PRESTAMOS A PROFESORES Y ESTUDIANTES
Y CÁLCULO DE LA ESTIMACIÓN PARA INCOBRABLES
AL 31 DE DICIEMBRE DE 2012**

Cuenta	Nombre de la Cuenta	Saldo al 31-12-2012	0 a 3 meses	3 a 6 meses	6 m a 1 año	1 año en adelante
013-042	Arreglo pago matrícula estudiantes	565.753,00	466.680,00	0,00	10.000,00	89.073,00
017-011	Préstamos a estudiantes corto plazo	70.040,00	70.040,00	0,00	0,00	0,00
017-013	Préstamos a estudiantes largo plazo.	6.928.391,09	6.888.368,15	33.770,29	0,00	6.252,65
017-014	Reintegro del 20% Beca con Dedicación Exclusiva (a)	0,00	0,00	0,00	0,00	0,00
017-015	Reintegro del 20% de Beca	216.913.384,18	209.123.096,70	5.731.853,75	2.058.433,73	0,00
017-016	Préstamos a profesores	39.509.677,40	34.460.688,40	0,00	882.313,75	4.166.675,25
017-018	Girado de más contrato de beca al exterior (b)	4.778.972,70	4.778.972,70	0,00	0,00	0,00
017-019	Incumplimiento de contrato	191.462.085,89	183.922.596,47	0,00	7.525.305,57	14.183,85
Total Documentos por Cobrar		460.228.304,26	439.710.442,42	5.765.624,04	10.476.053,05	4.276.184,75
Porcentaje de estimación			0,00%	1,00%	1,00%	100,00%
Sub - Total						
Monto de estimación para incobrables al 31-12-2012		4.438.601,52	0,00	57.656,24	104.760,53	4.276.184,75
Más						
Documentos por cobrar varios cobro judicial 17-17 (100%)		33.466.117,51				
Menos						
		0,00				
Total						
Monto de estimación para incobrables al 31-12-2012		37.904.719,03				
Monto a ajustar contablemente para el periodo 2012						
Cta. Contable Estimación para Incobrable DxC varias 37-02		33.544.932,15				
Ajuste contable del periodo 2012 (Es igual a: monto de estimación para incobrable al 31-12-2012 menos el monto de la cta. contable de estimación para incobrable CxC varias 37-02)		4.359.786,88				

(a) Dado a que los montos que se reflejaban en esta cuenta, no son dineros que esté recibiendo o que vaya a recibir la Institución por la beca otorgada; se procedió a partir de diciembre de 2011 a la liquidación de la cuenta. No omito señalar, que el compromiso del becario es reintegrar mediante servicio el 20% del total girado por la Universidad.

(b) La cuenta se abre contablemente a partir de mayo de 2011. La razón de ser de la cuenta es el registro de sumas giradas de más a exbecarios por concepto de incumplimiento en algunos de los rubros pactados.

ANEXO 5

**UNIVERSIDAD DE COSTA RICA
VICERRECTORÍA DE ADMINISTRACIÓN
OFICINA DE ADMINISTRACIÓN FINANCIERA**

**RESUMEN DE INVERSIONES EN COLONES Y DOLARES CLASIFICADAS POR BANCO
AL 31 DE DICIEMBRE DE 2012**

INSTRUMENTO	EMISOR O DEUDOR	MONEDA	EMISION	PLAZO	VENCIMIENTO	VALOR LIBROS EN ¢	MONTO EN \$	SALDO EN ¢	FACIAL	TASA
CERTIFICADOS A PLAZO	CTA 12-30-01-01									
CERTIFICADO A PLAZO	BANCO NACIONAL	COLONES	24/11/2010	722	26/11/2012	¢4.500.000,00		¢4.500.000,00		7,50%
CERTIFICADO A PLAZO	BANCO NACIONAL	COLONES	31/07/2012	482	02/12/2013	¢242.142,90		¢242.142,90		9,05%
CERTIFICADO A PLAZO	BANCO NACIONAL	COLONES	09/08/2012	180	09/02/2013	¢5.000.000.000,00		¢5.000.000.000,00		11,75%
CERTIFICADO A PLAZO	BANCO NACIONAL	COLONES	13/08/2012	474	02/12/2013	¢1.252.000,00		¢1.252.000,00		9,05%
CERTIFICADO A PLAZO	BANCO NACIONAL	COLONES	23/08/2012	360	23/08/2013	¢500.000,00		¢500.000,00		10,50%
CERTIFICADO A PLAZO	BANCO NACIONAL	COLONES	09/11/2012	502	01/04/2014	¢7.400.000,00		¢7.400.000,00		9,70%
CERTIFICADO A PLAZO	BANCO NACIONAL	COLONES	14/12/2012	17	11/01/2013	¢1.000.000.000,00		¢1.000.000.000,00		4,50%
CERTIFICADO A PLAZO	BANCO NACIONAL	COLONES	04/12/2012	180	04/06/2013	¢4.000.000.000,00		¢4.000.000.000,00		9,75%
CERTIFICADO A PLAZO	BANCO NACIONAL	COLONES	14/12/2012	170	04/06/2013	¢1.000.000.000,00		¢1.000.000.000,00		9,25%
CERTIFICADO A PLAZO	BANCO NACIONAL	COLONES	10/12/2012	420	10/02/2014	¢16.000.000,00		¢16.000.000,00		9,70%
CERTIFICADO A PLAZO	BANCO NACIONAL	COLONES	10/12/2012	420	10/02/2014	¢900.000,00		¢900.000,00		9,70%
SUBTOTAL						¢11.030.794.142,90				
CERTIFICADOS A PLAZO	CTA 12-30-02-01									
CERTIFICADO A PLAZO	BANCO NACIONAL	DOLARES	02/10/2012	90	02/01/2013		\$ 2.900,00	¢1.456.003,00	¢2.900,00	1,50%
CERTIFICADOS A PLAZO	CTA 12-40-01-01	CERTIFICADO DEPOSITO A PLAZO								
CERTIFICADOS A PLAZO	BANCO DE COSTA RICA	COLONES	24/05/2012	846	30/09/2014	¢3.650.000,00		¢3.650.000,00		8,55%
CERTIFICADOS A PLAZO	BANCO DE COSTA RICA	COLONES	14/12/2012	24	07/01/2013	¢1.000.000.000,00		¢1.000.000.000,00		4,25%
CERTIFICADOS A PLAZO	BANCO DE COSTA RICA	COLONES	14/12/2012	180	14/06/2013	¢7.000.000.000,00		¢7.000.000.000,00		9,75%
CERTIFICADOS A PLAZO	BANCO DE COSTA RICA	COLONES	19/12/2012	18	06/01/2013	¢3.000.000.000,00		¢3.000.000.000,00		4,25%
SUBTOTAL						¢11.003.650.000,00				
FONDO DE INVERSION	CTA 12-40-01-03									
FONDO DE INVERSION C.P.	BCR VALORES PTO BOLSA	COLONES	02/10/2008		***	¢749.161,60		¢749.161,60		*
TITULOS DE PROPIEDAD	CTA 12-40-01-06									
TITULO DE PROPIEDAD	BCR VALORES PTO BOLSA	COLONES	06/03/2008	2358	24/09/2014	¢250.000.000,00		¢250.000.000,00		7,80%
TITULO DE PROPIEDAD	BCR VALORES PTO BOLSA	COLONES	07/03/2008	2357	24/09/2014	¢31.000.000,00		¢31.000.000,00		7,80%
TITULO DE PROPIEDAD	BCR VALORES PTO BOLSA	COLONES	07/03/2008	2357	24/09/2014	¢20.000.000,00		¢20.000.000,00		7,80%
TITULO DE PROPIEDAD	BCR VALORES PTO BOLSA	COLONES	07/03/2008	2357	24/09/2014	¢20.000.000,00		¢20.000.000,00		7,80%
TITULO DE PROPIEDAD	BCR VALORES PTO BOLSA	COLONES	05/05/2008	2299	24/09/2014	¢50.000.000,00		¢50.000.000,00		7,80%
TITULO DE PROPIEDAD	BCR VALORES PTO BOLSA	COLONES	05/05/2008	2299	24/09/2014	¢251.000.000,00		¢251.000.000,00		7,80%
TITULO DE PROPIEDAD	BCR VALORES PTO BOLSA	COLONES	14/05/2008	2290	24/09/2014	¢163.300.000,00		¢163.300.000,00		7,80%
TITULO DE PROPIEDAD	BCR VALORES PTO BOLSA	COLONES	31/03/2011	1069	19/03/2014	¢20.631.488,97		¢28.500.000,00		8,28%
TITULO DE PROPIEDAD	BCR VALORES PTO BOLSA	COLONES	26/10/2011	2248	24/01/2018	¢298.746.968,00		¢300.000.000,00		8,74%
TITULO DE PROPIEDAD	BCR VALORES PTO BOLSA	COLONES	18/10/2011	1326	24/06/2015	¢250.000.000,00		¢250.000.000,00		9,66%
SUBTOTAL						¢1.354.678.456,97				
BONOS DE ESTABILIZ MON.	CTA 12-40-01-07									

**UNIVERSIDAD DE COSTA RICA
VICERRECTORÍA DE ADMINISTRACIÓN
OFICINA DE ADMINISTRACIÓN FINANCIERA**

**RESUMEN DE INVERSIONES EN COLONES Y DOLARES CLASIFICADAS POR BANCO
AL 31 DE DICIEMBRE DE 2012**

B ESTABILIZAC MONETARIA	BCR VALORES PTO BOLSA	COLONES	16/05/2008	2343	19/11/2014	€192.000.000,00		€192.000.000,00	7,47%
B ESTABILIZAC MONETARIA	BCR VALORES PTO BOLSA	COLONES	27/07/2011	1400	17/06/2015	€199.700.000,00		€199.700.000,00	8,97%
B ESTABILIZAC MONETARIA	BCR VALORES PTO BOLSA	COLONES	27/07/2011	696	03/07/2013	€124.860.956,59		€125.350.000,00	7,06%
B ESTABILIZAC MONETARIA	BCR VALORES PTO BOLSA	COLONES	31/08/2011	1814	14/09/2016	€56.450.000,00		€56.450.000,00	9,16%
B ESTABILIZAC MONETARIA	BCR VALORES PTO BOLSA	COLONES	05/10/2011	1779	14/09/2016	€105.000.000,00		€105.000.000,00	9,16%
SUBTOTAL						€678.010.956,59			
TITULOS UNIDAD DESARR	CTA 12-40-01-08								
TITULOS UNID DESARROLLO	BCR VALORES PTO BOLSA	COLONES	20/04/2007	3323	13/07/2016	€15.629.215,74		€15.328.820,00	1,50%
TITULOS UNID DESARROLLO	BCR VALORES PTO BOLSA	COLONES	23/05/2007	3290	13/07/2016	€221.179.321,92		€212.978.570,00	1,50%
TITULOS UNID DESARROLLO	BCR VALORES PTO BOLSA	COLONES	26/11/2007	5086	12/01/2022	€58.086.201,48		€55.881.000,00	1,00%
TITULOS UNID DESARROLLO	BCR VALORES PTO BOLSA	COLONES	26/11/2007	5086	12/01/2022	€240.848.697,36		€231.906.150,00	1,00%
TITULOS UNID DESARROLLO	BCR VALORES PTO BOLSA	COLONES	26/11/2007	5086	12/01/2022	€140.311.272,92		€135.232.020,00	1,00%
TITULOS UNID DESARROLLO	BCR VALORES PTO BOLSA	COLONES	28/11/2007	5084	12/01/2022	€57.945.777,43		€55.902.000,00	1,00%
SUBTOTAL						€734.000.486,85			
CERTIFICADOS A PLAZO	CTA 12-40-02-01								
CERTIFICADOS A PLAZO	BANCO DE COSTA RICA	DOLARES	03/02/2012	360	03/02/2013	\$491.000,00	€246.516.370,00	\$491.000,00	3,00%
BONO DE DEUDA EXTERNA	CTA 12-40-02-05								
BONO DE DEUDA EXTERNA	BCR VALORES PTO BOLSA	DOLARES	20/07/2007	2400	20/03/2014	\$ 632.879,18	€317.749.649,90	\$643.000,00	*
BONO DE DEUDA EXTERNA	BCR VALORES PTO BOLSA	DOLARES	13/03/2008	1758	31/01/2013	\$ 270.037,36	€135.577.657,33	\$259.000,00	*
BONO DE DEUDA EXTERNA	BCR VALORES PTO BOLSA	DOLARES	22/04/2008	2128	20/03/2014	\$ 93.000,00	€46.692.510,00	\$93.000,00	6,54%
SUBTOTAL						\$ 995.916,54	€500.019.817,23		
CERTIFICADO A PLAZO	CTA 12-02	INTERESES BECA LOUIS BERGER							
CERTIFICADO A PLAZO**	BANCO DE COSTA RICA	DOLARES	30/08/2012	180	02/03/2013	\$ 10.063,51	€5.052.586,46	\$ 10.063,51	2,50%
BONO DE DEUDA EXTERNA	CTA 12-03	BECA FAMILIA GIROLAMMI							
BONO DEUDA EXTERNA**	BCR VALORES PTO BOLSA	DOLARES	20/07/2007	2400	20/03/2014	\$ 10.000,00	€5.020.700,00	\$10.000,00	*
BONO DE DEUDA EXTERNA	CTA 12-04	BECA GOLCHER BARGUIL							
BONO DEUDA EXTERNA**	BCR VALORES PTO BOLSA	DOLARES	20/07/2007	2400	20/03/2014	\$ 3.000,00	€1.506.210,00	\$3.000,00	*
CERTIFICADO A PLAZO	CTA 12-05	BECA CLYDE SURGI							
CERTIFICADO A PLAZO**	BANCO DE COSTA RICA	COLONES	10/07/2012	180	10/01/2013	€10.000.000,00		€10.000.000,00	10,20%
CERTIFICADO A PLAZO	CTA 12-06	POSGRADO DE EVALUACION EDUCATIVA							
CERTIFICADO A PLAZO**	BANCO DE COSTA RICA	COLONES	10/07/2012	180	10/01/2013	€15.000.000,00		€15.000.000,00	10,20%

**UNIVERSIDAD DE COSTA RICA
VICERRECTORÍA DE ADMINISTRACIÓN
OFICINA DE ADMINISTRACIÓN FINANCIERA**

**RESUMEN DE INVERSIONES EN COLONES Y DOLARES CLASIFICADAS POR BANCO
AL 31 DE DICIEMBRE DE 2012**

CERTIFICADOS A PLAZO	CTA 12-11	FONDO SOLIDARIO ESTUDIANTIL								
CERTIFICADO A PLAZO*-*	BANCO DE COSTA RICA	COLONES	30/08/2012	180	02/03/2013	€127.964.005,12		€127.964.005,12	9,50%	
CERTIFICADO A PLAZO	CTA 12-16	FONDO DE CAPITALIZACION PERMANENTE								
CERTIFICADO A PLAZO*-*	BANCO DE COSTA RICA	COLONES	24/02/2012	360	24/02/2013	€769.914.450,16		€769.914.450,16	10,05%	
CERTIFICADO A PLAZO*-*	BANCO DE COSTA RICA	COLONES	10/07/2012	225	24/02/2013	€172.168.223,90		€172.168.223,90	10,45%	
SUBTOTAL						€942.082.674,06				
CERTIFICADOS A PLAZO	CTA 12-18	RED SISMOLOGICA NACIONAL								
CERTIFICADO A PLAZO*-*	BANCO DE COSTA RICA	DOLARES	12/07/2012	360	12/07/2013		\$ 2.000.000,00	€1.004.140.000,00	€2.000.000,00	3,25%
CERTIFICADO A PLAZO	CTA 12-50-01-01	FONDO DE CAPITALIZACION PERMANENTE								
CERTIFICADO A PLAZO*-*	BANCO POPULAR	COLONES	02/11/2011	540	02/05/2013	€15.890.060,00		€15.890.060,00	6,60%	
CERTIFICADO A PLAZO*-*	BANCO POPULAR	COLONES	07/11/2011	535	02/05/2013	€2.350.000,00		€2.350.000,00	6,50%	
SUBTOTAL						€18.240.060,00				
INVERSION POPULAR-SAFI	CTA 12-50-01-03									
POPULAR SAFI	POPULAR VALORES PTO BOLSA	COLONES	28/11/2012		***	€198.214,22		-	*	
POPULAR SAFI	POPULAR VALORES PTO BOLSA	COLONES	29/11/2012		***	€252.097,04		-	*	
POPULAR SAFI	POPULAR VALORES PTO BOLSA	COLONES	30/11/2012		***	€1.350.106,80		-	*	
POPULAR SAFI	POPULAR VALORES PTO BOLSA	COLONES	21/12/2012			€332.519,44		-	*	
POPULAR SAFI	POPULAR VALORES PTO BOLSA	COLONES	24/12/2012		***	€332.519,44		-	*	
SUBTOTAL						€2.465.456,94				
TITULOS DE PROPIEDAD	12-50-01-06									
TITULO DE PROPIEDAD	POPULAR VALORES PTO BOLSA	COLONES	24/10/2007	2492	24/09/2014	€174.523.184,49		€175.000.000,00	7,80%	
TITULO DE PROPIEDAD	POPULAR VALORES PTO BOLSA	COLONES	28/07/2011	1260	28/01/2015	€50.000.000,00		€50.000.000,00	8,51%	
TITULO DE PROPIEDAD	POPULAR VALORES PTO BOLSA	COLONES	20/07/2011	1268	28/01/2015	€150.341.333,33		€150.000.000,00	8,51%	
TITULO DE PROPIEDAD	POPULAR VALORES PTO BOLSA	COLONES	26/10/2011	2248	24/01/2018	€194.498.000,00		€200.000.000,00	8,74%	
TITULO DE PROPIEDAD	POPULAR VALORES PTO BOLSA	COLONES	07/11/2011	1576	23/03/2016	€300.000.000,00		€300.000.000,00	8,74%	
TITULO DE PROPIEDAD	POPULAR VALORES PTO BOLSA	COLONES	09/11/2011	2235	24/01/2018	€194.500.000,00		€200.000.000,00	8,74%	
TITULO DE PROPIEDAD	POPULAR VALORES PTO BOLSA	COLONES	23/12/2011	632	25/09/2013	€285.000.000,00		€285.000.000,00	12,20%	
SUBTOTAL						€1.348.862.517,82				
BONOS DE ESTAB MONET.	12-50-01-07									
BONO DE ESTAB. MONET.	POPULAR VALORES PTO BOLSA	COLONES	09/02/2007	3579	18/01/2017	€97.871.156,42		€100.000.000,00	10,12%	
BONO DE ESTAB. MONET.	POPULAR VALORES PTO BOLSA	COLONES	14/03/2007	3544	18/01/2017	€14.000.000,00		€14.000.000,00	10,12%	
BONO DE ESTAB. MONET.	POPULAR VALORES PTO BOLSA	COLONES	11/04/2007	3587	28/03/2017	€149.400.000,01		€150.000.000,00	7,36%	
BONO DE ESTAB. MONET.	POPULAR VALORES PTO BOLSA	COLONES	18/06/2007	3450	18/01/2017	€19.632.395,56		€20.000.000,00	10,12%	
BONO DE ESTAB. MONET.	POPULAR VALORES PTO BOLSA	COLONES	29/08/2008	3089	28/03/2017	€49.999.999,98		€50.000.000,00	4,83%	

**UNIVERSIDAD DE COSTA RICA
VICERRECTORÍA DE ADMINISTRACIÓN
OFICINA DE ADMINISTRACIÓN FINANCIERA**

**RESUMEN DE INVERSIONES EN COLONES Y DOLARES CLASIFICADAS POR BANCO
AL 31 DE DICIEMBRE DE 2012**

BONO DE ESTAB. MONET.	POPULAR VALORES PTO BOLSA	COLONES	29/08/2008	3089	28/03/2017	€7.000.000,00	€7.000.000,00	4,83%	
BONO DE ESTAB. MONET.	POPULAR VALORES PTO BOLSA	COLONES	29/08/2008	3089	28/03/2017	€42.999.999,98	€43.000.000,00	4,83%	
BONO DE ESTAB. MONET.	POPULAR VALORES PTO BOLSA	COLONES	19/07/2011	1408	17/06/2015	€150.000.000,00	€150.000.000,00	8,97%	
BONO DE ESTAB. MONET.	POPULAR VALORES PTO BOLSA	COLONES	15/11/2011	1739	14/09/2016	€166.000.000,00	€166.000.000,00	9,16%	
BONO DE ESTAB. MONET.	POPULAR VALORES PTO BOLSA	COLONES	06/12/2011	1718	14/09/2016	€200.000.000,00	€200.000.000,00	9,16%	
SUBTOTAL						€896.903.551,95			
CERTIFICADO A PLAZO	12-50-01-08								
CERTIFICADO A PLAZO	POPULAR VALORES PTO BOLSA	COLONES	14/06/2012	359	13/06/2013	€500.000.000,00	€500.000.000,00	10,12%	
CERTIFICADO A PLAZO	POPULAR VALORES PTO BOLSA	COLONES	14/06/2012	359	13/06/2013	€100.000.000,00	€100.000.000,00	10,12%	
CERTIFICADO A PLAZO	POPULAR VALORES PTO BOLSA	COLONES	27/11/2012	203	20/06/2013	€195.000.000,00	€195.000.000,00	10,12%	
SUBTOTAL						€795.000.000,00			
TUDES	12-50-01-10								
TITULOS UNID DESARROLLO	POPULAR VALORES PTO BOLSA	COLONES	18/01/2008	3057	13/07/2016	€132.231.127,93	€123.226.110,00	1,50%	
TITULOS UNID DESARROLLO	POPULAR VALORES PTO BOLSA	COLONES	26/03/2008	4971	12/01/2022	€131.475.633,93	€116.858.000,00	1,00%	
TITULOS UNID DESARROLLO	POPULAR VALORES PTO BOLSA	COLONES	26/03/2008	4971	12/01/2022	€164.709.499,27	€146.072.500,00	1,00%	
TITULOS UNID DESARROLLO	POPULAR VALORES PTO BOLSA	COLONES	13/06/2008	4893	12/01/2022	€135.348.422,07	€119.092.000,00	1,00%	
TITULOS UNID DESARROLLO	POPULAR VALORES PTO BOLSA	COLONES	12/06/2008	4894	12/01/2022	€218.411.497,65	€192.214.070,00	1,00%	
TITULOS UNID DESARROLLO	POPULAR VALORES PTO BOLSA	COLONES	14/07/2008	4862	12/01/2022	€9.521.429,09	€8.488.480,00	1,00%	
TITULOS UNID DESARROLLO	POPULAR VALORES PTO BOLSA	COLONES	14/07/2008	4862	12/01/2022	€9.512.940,12	€8.488.480,00	1,00%	
TITULOS UNID DESARROLLO	POPULAR VALORES PTO BOLSA	COLONES	10/09/2008	4805	12/01/2022	€61.925.634,59	€62.723.000,00	1,00%	
SUBTOTAL						€863.136.184,65			
RECOMPRAS	12-50-01-12						MONTO A PAGAR		
RECOMPRAS	POPULAR VALORES PTO BOLSA	COLONES	23/11/2012	45	07/01/2013	€747.285.070,86	753.521.147,54	8,20%	
RECOMPRAS	POPULAR VALORES PTO BOLSA	COLONES	23/11/2012	45	07/01/2013	€130.223.872,94	131.310.655,74	8,20%	
RECOMPRAS	POPULAR VALORES PTO BOLSA	COLONES	23/11/2012	45	07/01/2013	€522.398.690,28	526.757.745,90	8,20%	
RECOMPRAS	POPULAR VALORES PTO BOLSA	COLONES	23/11/2012	45	07/01/2013	€266.958.939,52	269.186.844,26	8,20%	
RECOMPRAS	POPULAR VALORES PTO BOLSA	COLONES	18/12/2012	35	22/01/2013	€464.811.449,91	467.829.615,88	8,25%	
RECOMPRAS	POPULAR VALORES PTO BOLSA	COLONES	18/12/2012	35	22/01/2013	€566.173.066,69	569.851.398,52	8,25%	
RECOMPRAS	POPULAR VALORES PTO BOLSA	COLONES	21/12/2012	33	23/01/2013	€1.227.724.529,58	1.235.119.631,15	8,25%	
SUBTOTAL						€3.925.575.619,78			
MACROTITULOS	12-50-01-16						MONTO A PAGAR		
MACROTITULOS	POPULAR VALORES PTO BOLSA	COLONES	13/08/2012	360	13/08/2013	€148.615.000,00	€150.000.000,00	11,00%	
MACROTITULOS	POPULAR VALORES PTO BOLSA	COLONES	27/08/2012	360	27/08/2013	€55.000.000,00	€55.000.000,00	11,22%	
MACROTITULOS	POPULAR VALORES PTO BOLSA	COLONES	26/09/2012	360	26/09/2013	€96.000.000,00	€96.000.000,00	11,50%	
MACROTITULOS	POPULAR VALORES PTO BOLSA	COLONES	12/10/2012	246	18/06/2013	€132.000.000,00	€132.000.000,00	10,12%	
MACROTITULOS	POPULAR VALORES PTO BOLSA	COLONES	16/10/2012	320	06/09/2013	€431.000.000,00	€431.000.000,00	11,50%	
						€862.615.000,00			
CERTIFICADO A PLAZO	12-50-02-01								
CERTIFICADO A PLAZO	POPULAR VALORES	DOLARES	08/11/2011	480	08/03/2013	\$ 4.455,00	€2.236.721,85	\$ 4.455,00	1,30%

**UNIVERSIDAD DE COSTA RICA
VICERRECTORÍA DE ADMINISTRACIÓN
OFICINA DE ADMINISTRACIÓN FINANCIERA**

**RESUMEN DE INVERSIONES EN COLONES Y DOLARES CLASIFICADAS POR BANCO
AL 31 DE DICIEMBRE DE 2012**

INVERSIONES TRANSITORIAS		12-60-03							
INVERSIONES TRANSITORIAS	POPULAR VALORES PTO BOLSA	COLONES	31/12/2012						
									¢43.970,25
BONO DEUDA EXTERNA		CTA 12-07		BECA CLYDE SURGI					
BONO DEUDA EXTERNA*-*	POPULAR VALORES PTO BOLSA	DOLARES	24/08/2012	180	24/02/2013	\$ 200.000,00	¢100.414.000,00	\$ 200.000,00	3,75%
FONDO DE INVERSION		CTA 12-15		BECA VICTORIA SALAS					
FONDO DE INVERSION*-*	POPULAR VALORES PTO BOLSA	DOLARES	24/08/2012	180	24/02/2013	\$120.000,00	¢60.248.400,00	\$ 120.000,00	3,75%
BONO DEUDA EXTERNA		CTA 12-17		INTERESES BEGA GOLCHER BARGUIL					
BONO DEUDA EXTERNA*-*	POPULAR VALORES PTO BOLSA	DOLARES	24/08/2012	180	24/02/2013	\$ 3.000,00	¢1.506.210,00	\$3.000,00	3,75%
SUBTOTALES						¢34.609.772.245,48	¢1.928.117.018,54		
TOTAL EN COLONES						¢36.537.889.264,02			

* TASA DE INTERES DEL BANCO EN EL MOMENTO DE CANCELACION.

**TIPO DE CAMBIO AL 31/12/2012 ¢ 502,07

***ESTAS INVERSIONES SE MANTIENEN HASTA NUEVO AVISO.

*-ESTAS INVERSIONES PERTENECEN A CURSOS Y FONDOS RESTRINGIDOS.

VINCULO EXTERNO

ANEXO 6

FONDOS RESTRINGIDOS

**UNIVERSIDAD DE COSTA RICA
VICERRECTORIA DE ADMINISTRACIÓN
OFICINA DE ADMINISTRACIÓN FINANCIERA**

**FONDOS RESTRINGIDOS
(Incluye Fondos Intraproyectos y Fondos del Sistema-CONARE)**

**SITUACION FINANCIERA
PARA EL PERIODO TERMINADO
EL 31 DE DICIEMBRE DE 2012**

Disponible de Caja

Ingresos

Superávit Comprometido al 31-12-2011	8.748.329.963,02
--------------------------------------	------------------

Movimientos del Período:

Aplicación del Superávit	<u>8.748.329.963,02</u>
--------------------------	-------------------------

Superávit Comprometido al 31-12-2011	¢	0,00
--------------------------------------	---	------

Superávit Neto de Operación al 31-12-2012		<u>8.748.329.963,02</u>
---	--	-------------------------

Superávit Neto Comprometido al 31-12-2012	¢	10.629.657.752,04
---	---	-------------------

Más: Compromisos de Presupuesto		<u>6.578.567.222,92</u>
---------------------------------	--	-------------------------

Superávit Bruto de Operación al 31-12-2012	¢	<u><u>17.208.224.974,96</u></u>
--	---	---------------------------------

**UNIVERSIDAD DE COSTA RICA
VICERRECTORÍA DE ADMINISTRACIÓN
OFICINA DE ADMINISTRACIÓN FINANCIERA**

**FONDOS RESTRINGIDOS
(Incluye Fondos Intraproyectos y Fondos del Sistema-CONARE)**

**SITUACION PRESUPUESTARIA
PARA EL PERIODO TERMINADO
EL 31 DE DICIEMBRE DE 2012**

Situación Presupuestaria

Ingresos del Período

	Presupuestados	¢	39.590.447.536,56
	Reales		<u>34.358.915.760,87</u>

Déficit de Ingresos	¢	5.231.531.775,69
---------------------	---	------------------

Egresos del Período

	Presupuestados	¢	39.590.447.536,56
	Egresos Reales		<u>17.150.690.785,91</u>

Superávit de Egresos		<u>22.439.756.750,65</u>
----------------------	--	--------------------------

Superávit Bruto de Operación		17.208.224.974,96
------------------------------	--	-------------------

Menos: Superávit de Compromisos		<u>6.578.567.222,92</u>
---------------------------------	--	-------------------------

Superávit Neto de Operación al 31-12-2012	¢	<u><u>10.629.657.752,04</u></u>
---	---	---------------------------------

UNIVERSIDAD DE COSTA RICA
VICERRECTORÍA DE ADMINISTRACIÓN
OFICINA DE ADMINISTRACIÓN FINANCIERA

ESTADO GENERAL POR UNIDADES
PROYECTOS DEL VINCULO EXTERNO
FONDOS RESTRINGIDOS
AL 31 DE DICIEMBRE DE 2012

SITUACION PRESUPUESTARIA

SITUACION FINANCIERA

UNIDAD EJECUTORA	DESCRIPCION	PRESUPUESTO	GASTO REAL	DISPONIBLE	CAJA ANTERIOR	INGRESOS	CAJA TOTAL	GASTO REAL	COMPROMISOS	DISPONIBLE
1301	SEMINARIO AUTOEVALUACION Y CAPACITACION GEST	0,00	0,00	0,00	50.350,08	0,00	50.350,08	0,00	0,00	50.350,08
1302	REACRED CARRER ADMIN PUB. ADUAN Y COM EXT	1.505.110,46	1.011.000,00	494.110,46	0,00	1.505.110,46	1.505.110,46	1.011.000,00	295.000,00	199.110,46
1304	PASANTIAS - FACULTAD DE CIENCIAS ECONOMICAS	0,00	0,00	0,00	359.142,58	-359.142,58	0,00	0,00	0,00	0,00
1308	REMANENTES DE CONGRESOS MICROBIOLOGICOS		715.201,56	-715.201,56	0,00	7.152.015,62	7.152.015,62	715.201,56	0,00	6.436.814,06
1311	RED SISMOLOGICA NACIONAL	405.690.325,83	83.843.591,35	321.846.734,48	1.073.577.479,98	271.740.976,66	1.345.318.456,64	83.843.591,35	152.243.069,93	1.109.231.795,36
1320	DESARROLLO ACADEMICO - ESCUELA ADM. NEGOCIO	0,00	0,00	0,00	32.263,56	0,00	32.263,56	0,00	0,00	32.263,56
1322	VINC DE LA ACAD CON ORGAN DE ECON SOC CR	1.930.847,40	208.554,00	1.722.293,40	1.130.847,40	0,00	1.130.847,40	208.554,00	0,00	922.293,40
1324	DONACION FACULTAD CIENCIAS ECONOMICAS	0,00	0,00	0,00	1.544.683,41	9.053.002,61	10.597.686,02	0,00	0,00	10.597.686,02
1326	APORTE CORTE SUPREMA JUSTICIA-CONSU.JURI	11.395.751,59	8.187.636,79	3.208.114,80	3.482.218,83	8.427.344,51	11.909.563,34	8.187.636,79	1.803.706,05	1.918.220,50
1327	OBRA DE INFRAESTRUCTURAS ESC ADM NEGOCI	8.337.669,00	0,00	8.337.669,00	0,00	8.374.731,02	8.374.731,02	0,00	8.337.669,00	37.062,02
1328	DEFENSORIA HABITANTES - CONSUL. JURIDIC	7.508.776,02	6.912.812,58	595.963,44	1.139.040,29	7.184.990,68	8.324.030,97	6.912.812,58	0,00	1.411.218,39
1329	ESCUEL MATEM LATINOAM Y CARIBE (EMALCA)	1.135.200,00	1.063.490,45	71.709,55	0,00	1.063.490,46	1.063.490,46	1.063.490,45	0,00	0,01
1331	APORTES VARIOS - ESCUELA ADMINISTRACION PUBLI	0,00	0,00	0,00	408.138,35	0,00	408.138,35	0,00	0,00	408.138,35
1332	DONACION FUNDEPOS	0,00	0,00	0,00	30.518,81	0,00	30.518,81	0,00	0,00	30.518,81
1336	APORTES VARIOS - ESCUELA HISTORIA Y GEOGRAFI	0,00	0,00	0,00	454.386,32	0,00	454.386,32	0,00	0,00	454.386,32
1338	APORTES COLEGIO DE PERIODISTAS - E.C.C.C.	0,00	0,00	0,00	126.136,67	0,00	126.136,67	0,00	0,00	126.136,67
1341	EQUIPO DE PERITONCIA - FACULTAD DE ODONTOLOG	0,00	0,00	0,00	60.212,60	-60.212,60	0,00	0,00	0,00	0,00
1342	EQUIPO DE PROTESIS - FACULTAD DE ODONTOLOG	0,00	0,00	0,00	34.910,00	0,00	34.910,00	0,00	0,00	34.910,00
1343	APORTE COLEGIO FARMAC.-U.C.R.- FAC.FARMAC	0,00	0,00	0,00	73.130,92	0,00	73.130,92	0,00	0,00	73.130,92
1344	CONVENIO U.C.R. - COLGATE PALMOLIVE	0,00	0,00	0,00	133.023,80	-133.023,80	0,00	0,00	0,00	0,00
1346	BIOMATERIALES - FACULTAD DE ODONTOLOGIA	0,00	0,00	0,00	34.253,20	0,00	34.253,20	0,00	0,00	34.253,20
1347	DESARROLLO INFORMAT. Y ACTUALIZADO - ESC.MEDIC	0,00	0,00	0,00	171.679,15	0,00	171.679,15	0,00	0,00	171.679,15
1351	PRIMER TALLER CENTROAMERICANO EN LASERES	12.121.154,32	10.305.738,92	1.815.415,40	0,00	11.987.468,64	11.987.468,64	10.305.738,92	12.706,20	1.669.023,52
1352	FITOPATOLOGIA -PROYECTO CENTROA.SIGATOKA	2.550.000,00	394.651,95	2.155.348,05	316.626,95	2.000.000,00	2.316.626,95	394.651,95	0,00	1.921.975,00
1353	FITOPATOLOGIA - PROYECTO PAPAYA	0,00	0,00	0,00	17.584,54	0,00	17.584,54	0,00	0,00	17.584,54
1355	VENTA DE FINCA LA SOLEDAD	191.800.000,00	356.824,00	191.443.176,00	192.260.562,75	1.371.859,69	193.632.422,44	356.824,00	0,00	193.275.598,44
1356	EQUIPO DE COMPUTO - ESCUELA INGENIERIA QUIMIC	0,00	0,00	0,00	47.513,17	0,00	47.513,17	0,00	0,00	47.513,17
1357	XI CONGRESO LAT. EST. ING. QUIMICA	0,00	0,00	0,00	1.302.484,43	0,00	1.302.484,43	0,00	0,00	1.302.484,43
1358	FOST EXCEL ACADEM Y LA IGUAL APAT E.I.I.	53.290.000,00	6.950.697,36	46.339.302,64	8.531.553,01	40.100.798,57	48.632.351,58	6.950.697,36	0,00	41.681.654,22
1361	MUSEO INSECTOS - APORTES VARIOS	0,00	0,00	0,00	827.698,00	0,00	827.698,00	0,00	0,00	827.698,00
1366	ESTUDIO FACTIBILIDAD-MINIST.OBRAS PUBLIC.Y TRAN	0,00	0,00	0,00	342.405,00	0,00	342.405,00	0,00	0,00	342.405,00
1401	PROY DROGAS, MUJERES Y VIOLENCIA	2.281.534,70	1.304.993,65	976.541,05	2.281.534,70	0,00	2.281.534,70	1.304.993,65	0,00	976.541,05
1402	FERIA NACIONAL CIENCIA Y TECNOLOGIA	7.865.000,00	7.865.000,00	0,00	658,00	9.617.862,00	9.618.520,00	7.865.000,00	0,00	1.753.520,00
1403	ESC MATE P/ AMER LATIN CARIB(EMALCA) SRO	6.653.000,00	3.858.355,00	2.794.645,00	0,00	6.653.000,00	6.653.000,00	3.858.355,00	0,00	2.794.645,00
1404	XII CONGRES LATINOAM ANTRPOLO BIOLGICA	10.328.000,00	10.113.079,60	214.920,40	0,00	10.328.000,00	10.328.000,00	10.113.079,60	0,00	214.920,40
1405	HEMATOLOGIAS LEUCEMIAS HUMANAS DE C. R.	134.284,10	0,00	134.284,10	0,00	0,00	0,00	0,00	0,00	0,00
1406	REPARACION ELECTRICA JARDIN LANKESTER	0,00	0,00	0,00	209,02	0,00	209,02	0,00	0,00	209,02
1408	EUCR EDICION DE LIBROS	9.990.479,87	790.028,09	9.200.451,78	7.785.561,12	4.325.288,80	12.110.849,92	790.028,09	134.284,10	11.186.537,73
1410	TECNOL INFORM Y COMUNIC CREACION TALENTO	0,00	0,00	0,00	746,00	0,00	746,00	0,00	0,00	746,00
1418	RED MANEJO RECURSOS HIDRICOS - ESC. DE GEOLOG	0,00	0,00	0,00	30.671,48	0,00	30.671,48	0,00	0,00	30.671,48
1419	FONDO DE REMANENTES LANAMME	0,00	0,00	0,00	2.064.976,80	0,00	2.064.976,80	0,00	0,00	2.064.976,80
1421	MOLECULAR CARACTER CENTRO BLANCA	0,00	0,00	0,00	411.688,74	0,00	411.688,74	0,00	0,00	411.688,74
1422	FORTALECIMIENTO DEL CENTRO NACIONAL C.I.T.A.	186.043.172,63	100.527.948,69	85.515.223,94	66.537.972,63	119.505.200,00	186.043.172,63	100.527.948,69	1.031.641,90	84.483.582,04
1424	IMPORT CARGA VIRAL Y MUTAC K130M Y V1311	0,00	0,00	0,00	144.019,10	-144.019,10	0,00	0,00	0,00	0,00
1425	DIAG MORF Y MOLEC DE ACAR DEL GEN TETRAN	8.091.000,00	1.563.314,70	6.527.685,30	0,00	5.891.580,00	5.891.580,00	1.563.314,70	111.150,00	4.217.115,30
1427	PERSPECTIVAS Y LIMITACIONES BIOTECNOLOGIA	0,00	0,00	0,00	1.484.950,00	0,00	1.484.950,00	0,00	0,00	1.484.950,00
1428	RECON CENT EDUCAT IMPL ACC FAV IGUAL GEN	4.563.415,58	2.796.134,47	1.767.281,11	0,00	4.500.000,00	4.500.000,00	2.796.134,47	0,00	1.703.865,53
1429	NECESID FORMAC CONT EL CUERP DOC Y ADMIN	0,00	0,00	0,00	120.123,90	0,00	120.123,90	0,00	0,00	120.123,90
1430	ESTABLECIMIENTO IOCARIBE EN COSTA RICA	0,00	0,00	0,00	84.435,24	0,00	84.435,24	0,00	0,00	84.435,24
1431	FORTALEC PROPYMES: LOS PATITOS, ALPIGO,	32.771.949,08	14.322.194,34	18.449.754,74	23.716.629,51	-2.588.706,25	21.127.923,26	14.322.194,34	17.747,20	6.787.981,72
1432	CARACTERIZ MOLECUL CANELOPATIAS EN C.R.	10.047.316,00	683.100,00	9.364.216,00	0,00	8.147.000,00	8.147.000,00	683.100,00	1.025.415,00	6.438.485,00
1433	CRSP. PROGRAMA UNIVERSIDAD MARYLAND	0,00	0,00	0,00	518.556,94	0,00	518.556,94	0,00	0,00	518.556,94
1434	SUBPROGRAMA DE ACUICULTURA - CYTED	0,00	0,00	0,00	9.797,65	0,00	9.797,65	0,00	0,00	9.797,65
1437	EMPLEO ERIOFIDOS EN CONTROL DE ARVENCES	0,00	0,00	0,00	1.897.443,18	-1.626.081,80	271.361,38	0,00	0,00	271.361,38
1439	EVALUACION CONTEMPORANEA GOLFO NICOYA	0,00	0,00	0,00	294.268,07	0,00	294.268,07	0,00	0,00	294.268,07
1440	DETECCION DE PATOGENOS EN ALIMENTOS	0,00	0,00	0,00	49.110,01	0,00	49.110,01	0,00	0,00	49.110,01
1441	INDUSTRIA COQUI. PALMA AFR.CIPRONA	0,00	0,00	0,00	412.034,39	0,00	412.034,39	0,00	0,00	412.034,39
1442	DESEC AGROIND: MATER PRIM P/L PRODUC BIO	0,00	0,00	0,00	650,26	0,00	650,26	0,00	0,00	650,26
1443	HONGO PYRICULARIA ARROZ ROJO	0,00	0,00	0,00	264.689,24	0,00	264.689,24	0,00	0,00	264.689,24
1444	PROYECTO FRUJOL - SOBRE GERMINIVIRUS	0,00	0,00	0,00	184.152,25	0,00	184.152,25	0,00	0,00	184.152,25

**UNIVERSIDAD DE COSTA RICA
VICERRECTORÍA DE ADMINISTRACIÓN
OFICINA DE ADMINISTRACIÓN FINANCIERA**

**ESTADO GENERAL POR UNIDADES
PROYECTOS DEL VINCULO EXTERNO
FONDOS RESTRINGIDOS
AL 31 DE DICIEMBRE DE 2012**

SITUACION PRESUPUESTARIA

SITUACION FINANCIERA

UNIDAD EJECUTORA	DESCRIPCION	PRESUPUESTO	GASTO REAL	DISPONIBLE	CAJA ANTERIOR	INGRESOS	CAJA TOTAL	GASTO REAL	COMPROMISOS	DISPONIBLE
1445	APOYO A LOS PROYECTOS DEL CIPROCE	2.105.455,05	53.498,65	2.051.956,40	0,00	3.190.772,31	3.190.772,31	53.498,65	0,00	3.137.273,66
1446	APOYO A LA INV.Y EXT.CON TRANS. FUNDEVI	17.130.732,57	13.400.444,66	3.730.287,91	6.130.732,57	10.135.717,25	16.266.449,82	13.400.444,66	90.980,00	2.775.025,16
1447	INFEC MACROFAG CELUL DENDRIT HUMA POR V	6.000.000,00	5.886.380,30	113.619,70	0,00	6.000.000,00	6.000.000,00	5.886.380,30	112.674,95	944,75
1448	DES Y OPTIMIZ PROD COSMET A BAS DE LEC C	6.154.848,32	0,00	6.154.848,32	0,00	4.091.980,32	4.091.980,32	0,00	0,00	4.091.980,32
1449	PROGRAMA INVESTIG.Y EVALUACION MEP-INE	3.151.645,60	861.663,45	2.289.982,15	3.151.645,60	0,00	3.151.645,60	861.663,45	0,00	2.289.982,15
1450	PRODUC BIOTECNOL DE XILITOL A PARTIR XI	218.121,72	212.000,00	6.121,72	218.121,72	-6.121,70	212.000,02	212.000,00	0,00	0,02
1451	SENESCENCIA: ENFOQUE GENOMICO EVOLUTIVO	0,00	0,00	0,00	2.157.395,55	0,00	2.157.395,55	0,00	0,00	2.157.395,55
1452	INGENIERIA GENETICA - CIBCM	0,00	0,00	0,00	242.475,50	0,00	242.475,50	0,00	0,00	242.475,50
1453	APOYO CIBCM - FOTOCOPIADORA	0,00	10.726,70	-10.726,70	0,00	96.540,26	96.540,26	10.726,70	0,00	85.813,56
1454	FUNDACION MELLON - AGRONOMIA	0,00	0,00	0,00	434.997,50	-434.997,50	0,00	0,00	0,00	0,00
1456	RENOVACION DE LA RED DEL LAB ING SISMICA	170.608.502,01	50.106.903,42	120.501.598,59	1.100.655.158,07	-720.380.847,16	380.274.310,91	50.106.903,42	95.025.563,99	235.141.843,50
1457	DONACIONES C.I.T.A.	0,00	0,00	0,00	20.757.458,79	0,00	20.757.458,79	0,00	0,00	20.757.458,79
1458	ESTUDIO DEL POTASIO - CENTRO INVESTIG. AGRONOM	4.001.400,00	0,00	4.001.400,00	2.502.914,38	0,00	2.502.914,38	0,00	0,00	2.502.914,38
1464	FONDO RESERVA RED DE LAB EN ING SISMICA	35.960.000,00	35.960.000,00	0,00	0,00	1.040.100.000,00	1.040.100.000,00	35.960.000,00	0,00	1.004.140.000,00
1465	ABSTENCIONISMO EN C.R. - T.S.E. - I.I.S.	0,00	0,00	0,00	531.014,98	0,00	531.014,98	0,00	0,00	531.014,98
1466	LEY 7277 PROGRAMA COOPE. U.C.R. - M.A.G.	49.971.367,25	33.098.768,40	16.872.598,85	8.234.567,25	43.248.013,00	51.482.580,25	33.098.768,40	3.936.800,00	14.447.011,85
1468	DETERM CAUSA GENETICA DE NEUROPATIAS PER	3.390.885,85	3.351.634,00	39.251,85	2.398.925,85	991.960,00	3.390.885,85	3.351.634,00	19.605,20	19.646,65
1469	ENCUENTRO TECNOLOGICO. SEDE DE GUANACASTE	0,00	0,00	0,00	0,00	-0,03	0,00	0,00	0,00	0,00
1473	DES. SIST. ADVERT. TEMPRANA P/ MILDIU	0,00	0,00	0,00	109.999,40	0,00	109.999,40	0,00	0,00	109.999,40
1475	OPTIM FORM DE PROD NATUR ELAB P/GRU MUJ	1.753.771,95	883.259,15	870.512,80	1.753.771,95	0,00	1.753.771,95	883.259,15	0,00	870.512,80
1476	FORT DEL EQUIPO E INFRAESTRUCTURA CICANUM	37.787.905,84	12.953.174,30	24.834.731,54	20.554.147,89	15.560.180,91	36.114.328,80	12.953.174,30	1.588.415,60	21.572.738,90
1477	MEJORAM. DIAGNOS. MOLECULAR DISTROFIA	20.200.000,00	1.972.420,40	18.227.579,60	1.025.143,50	5.812.742,30	6.837.885,80	1.972.420,40	2.426.434,60	2.439.030,80
1478	EVAL DE POTENCIA B. BIOTECNOLOGICA Y BIOD	0,00	0,00	0,00	0,02	-0,02	0,00	0,00	0,00	0,00
1479	UNESCO-CALIDAD E IMPACT EN REVISTA IBEROAMERICANA	0,00	0,00	0,00	577.705,55	0,00	577.705,55	0,00	0,00	577.705,55
1480	DET. DE LA RESIST A ANTIBIO USO AGRIC.	0,00	0,00	0,00	10.039,23	-8.591,05	1.448,18	0,00	0,00	1.448,18
1481	EVAL. ESTRAT ALTERN P/ LA PROD CLON PEJI	3.693.168,00	497.665,00	3.195.503,00	0,00	2.462.171,00	2.462.171,00	497.665,00	0,00	1.964.506,00
1482	CORRELACION ENTRE LAS FALLAS GEOLOGICAS	0,00	0,00	0,00	8.250,91	0,00	8.250,91	0,00	0,00	8.250,91
1483	CUPS MONIT DIAGN VIROL MOLEC VECT TRASN	1.485.000,00	1.148.761,90	336.238,10	0,00	1.485.000,00	1.485.000,00	1.148.761,90	0,00	336.238,10
1484	RECOLEC. E IDENTIF. DE ESPEC. SILVE. DE PAPA	0,00	0,00	0,00	50.446,13	0,00	50.446,13	0,00	0,00	50.446,13
1485	CARACT PATR SUSCEPT ANTIBIO AISLAM SHIG	7.090.000,00	452.655,20	6.637.344,80	0,00	5.500.000,00	5.500.000,00	452.655,20	3.540.000,00	1.507.344,80
1486	DINAM ACT SISTEM DOS COMP BVRRS Y SIST S	33.600.000,00	3.045.842,80	30.554.157,20	0,00	4.829.897,07	4.829.897,07	3.045.842,80	1.192.000,00	592.054,27
1487	CONTROL INTEGRAL BACTERIOSIS DEL PALMITO	0,00	0,00	0,00	119.908,15	0,00	119.908,15	0,00	0,00	119.908,15
1488	PRO CONSTRUCCION EDIFICIO CELEQ	0,00	0,00	0,00	107.099.495,65	29.090.614,56	136.190.110,21	0,00	0,00	136.190.110,21
1489	INFRAESTRUCTURA INST.CLODOMIRO PICADO	0,00	0,00	0,00	281.571,31	0,00	281.571,31	0,00	0,00	281.571,31
1490	SECUENC DIREC DEL ADN Y HPV DETEC 50 BIO	4.250.000,00	0,00	4.250.000,00	0,00	4.250.000,00	4.250.000,00	0,00	2.858.625,00	1.391.375,00
1492	ADQUISIC VEHICUL DOBLE TRACCION P/CELEQ	0,00	0,00	0,00	4.172.590,00	-4.172.590,00	0,00	0,00	0,00	0,00
1493	EFICIENCIA EDUC. PROCESO DE ENSENAZA	0,00	0,00	0,00	38,86	0,00	38,86	0,00	0,00	38,86
1494	GENER INMUNOEST BAS NANOPAR FOSF CALC M	22.419.000,00	0,00	22.419.000,00	0,00	12.419.000,00	12.419.000,00	0,00	0,00	12.419.000,00
1495	APOYO AL CIEM CON REMANENTES DE FONDOS	0,00	0,00	0,00	2.364,90	0,00	2.364,90	0,00	0,00	2.364,90
1496	ALQUINONAFTOQUINONAS:UNA METODOL DE SINT	0,00	0,00	0,00	206.420,00	0,00	206.420,00	0,00	0,00	206.420,00
1504	APORTE MINISTERIO DE SALUD AL I.N.I.S.A.	0,00	0,00	0,00	6,51	-4,88	1,63	0,00	0,00	1,63
1505	ANALISIS METABOLOMICO CONS. ESTRES ABIOTICO	0,00	0,00	0,00	252.227,37	0,00	252.227,37	0,00	0,00	252.227,37
1510	TRANSF INTERG ENV POBL Y PROT SOC EN CR	0,00	0,00	0,00	1.048.632,64	0,00	1.048.632,64	0,00	0,00	1.048.632,64
1511	LEY 6883 CONTROL CALIDAD DE ALIMENTOS	403.197.112,97	248.491.454,80	154.705.658,17	91.304.240,52	269.937.207,53	361.241.448,05	248.491.454,80	20.515.036,46	92.234.956,79
1518	ESTRATEGIAS DIDACTICAS EMPLEADAS EN LA ENS	0,00	0,00	0,00	147.662,70	0,00	147.662,70	0,00	0,00	147.662,70
1519	LEY 8114 IMPUESTO SOBRE COMBUSTIBLE CONAVI	7.876.986.692,15	4.003.732.658,38	3.873.254.033,77	102.795.790,54	7.537.199.584,90	7.639.995.375,44	4.003.732.658,38	2.788.072.589,20	848.190.127,86
1520	FOMENT EMPREND ADUCAC SUP P/ MEJ INSER P	32.694.586,13	15.569.820,55	17.124.765,58	0,00	21.596.992,89	21.596.992,89	15.569.820,55	45.816,10	5.981.356,24
1521	CONCENT SERIC LEPTI Y ADIPON IND EFEC IN	6.859.000,00	290.400,00	6.568.600,00	0,00	6.859.000,00	6.859.000,00	290.400,00	0,00	6.568.600,00
1525	TALLER EDITORES REVISTAS CIENTIFICAS	0,00	0,00	0,00	193.458,50	0,00	193.458,50	0,00	0,00	193.458,50
1527	MAESTRIA EN ADMINISTRACION PARLAMENTARIA	0,00	0,00	0,00	755.770,78	-755.770,78	0,00	0,00	0,00	0,00
1529	FONDO DE RESERVA PRODUS	46.004.860,00	35.044.539,52	10.960.320,48	4.946.985,00	31.833.300,45	36.780.285,45	35.044.539,52	0,00	1.735.745,93
1530	EVALUACION. COMPON. EDUC. CONV. PROMECE	778.323,24	625.890,80	152.432,44	778.323,19	0,00	778.323,19	625.890,80	0,00	152.432,39
1531	CONVENIO ALFA - DOCTORADO EN EDUCACION	0,00	0,00	0,00	1.922.543,37	0,00	1.922.543,37	0,00	0,00	1.922.543,37
1532	ELABORACION DE TEXTOS - CONVENIO U.C.R. - QUEBE	0,00	0,00	0,00	931.086,12	0,00	931.086,12	0,00	0,00	931.086,12
1534	AULA MOVIL:ACTIVIDAD DE INV.Y ACC.SOCIAL	0,00	0,00	0,00	74.923,45	-74.923,45	0,00	0,00	0,00	0,00
1535	RECONVERSION PRODUCTIVA ZONAS FRONTERIZA	0,00	0,00	0,00	888.251,88	-576.790,35	311.461,53	0,00	0,00	311.461,53
1538	APOYO A LA INVESTIGACION DEL IICE	706.797,95	706.795,00	2,95	156.794,95	550.003,00	706.797,95	706.795,00	0,00	2,95
1539	SEMINARIO INTERNACIONAL DE ACUICULTURA	0,00	0,00	0,00	6.023.981,61	0,00	6.023.981,61	0,00	0,00	6.023.981,61
1550	COOPERACION PARA DESARR LOCAL Y RESP AMB	0,00	0,00	0,00	1.432.591,61	0,00	1.432.591,61	0,00	0,00	1.432.591,61
1552	BUSQ DE PLANT HOSPED EN BIOLÓG DE XYL FA	133.652,10	133.610,00	42,10	133.703,95	0,00	133.703,95	133.610,00	0,00	93,95

**UNIVERSIDAD DE COSTA RICA
VICERRECTORÍA DE ADMINISTRACIÓN
OFICINA DE ADMINISTRACIÓN FINANCIERA**

**ESTADO GENERAL POR UNIDADES
PROYECTOS DEL VINCULO EXTERNO
FONDOS RESTRINGIDOS
AL 31 DE DICIEMBRE DE 2012**

SITUACION PRESUPUESTARIA					SITUACION FINANCIERA					
UNIDAD EJECUTORA	DESCRIPCION	PRESUPUESTO	GASTO REAL	DISPONIBLE	CAJA ANTERIOR	INGRESOS	CAJA TOTAL	GASTO REAL	COMPROMISOS	DISPONIBLE
1553	EST ALGUN FACT GEN Y EPIG EN MOD ANI DEP	2.771.172,30	2.635.207,55	135.964,75	2.625.549,70	145.622,60	2.771.172,30	2.635.207,55	135.964,75	0,00
1554	EFFECT NANOFIL Y ELECTRO P/ LA RECUP PURI	1.728.938,25	797.111,20	931.827,05	1.715.850,00	13.088,25	1.728.938,25	797.111,20	0,00	931.827,05
1555	EST VARIAC TASA AUTOFEC POBL CEIBA PENT	0,00	0,00	0,00	171.380,45	-171.380,45	0,00	0,00	0,00	0,00
1556	BUSQ MICRO PATOG CELUL ASOC HORM ZOMPOP	5.300.621,35	1.708.449,60	3.592.171,75	2.550.621,35	2.750.000,00	5.300.621,35	1.708.449,60	3.228.950,00	363.221,75
1557	CARACT ECOG TRIAT DIMIT DIVER ZONAS C.R	1.119.468,00	890.524,05	228.943,95	1.119.468,00	0,00	1.119.468,00	890.524,05	0,00	228.943,95
1558	DETER VARIAB GENOT CEP HELICOB PYL POBL	1.065.748,80	985.642,25	80.106,55	1.065.748,80	0,00	1.065.748,80	985.642,25	0,00	80.106,55
1559	NEURODESARROLLO Y PLASTICIDAD NEURONAL	1.340.151,55	1.300.749,60	39.401,95	769.604,55	570.547,00	1.340.151,55	1.300.749,60	0,00	39.401,95
1560	INDENNIZACION A ESTUDIANTES POSG ESP MEDICAS	0,00	0,00	0,00	127.164.083,20	0,00	127.164.083,20	0,00	0,00	127.164.083,20
1562	VAL SIST COMPL UTIL MOD PATOL AGUD INDU	1.450.000,00	1.450.000,00	0,00	13.170,40	1.436.829,60	1.450.000,00	1.450.000,00	0,00	0,00
1563	ANALIS PSICOQUIM S/ MATERIAL CERAMIC PER	0,00	0,00	0,00	1.635.590,05	-1.635.590,05	0,00	0,00	0,00	0,00
1565	UTIL INSTRUM IN-SITU Y SENS REMOT P/EST	3.613,75	0,00	3.613,75	1.339,05	-1.339,05	0,00	0,00	0,00	0,00
1566	EST FITOL Y FARMAC DE ALG PLANTAS SELECC	3.232.080,65	2.257.770,55	974.310,10	2.222.574,20	1.555.791,00	3.778.365,20	2.257.770,55	662.510,45	858.084,20
1570	PLAN REGUL. E IND. FRAG ANB DIST. CIUD. QUES	68.686.982,39	38.823.339,46	29.863.642,93	17.531.395,49	24.036.533,95	41.567.929,44	38.823.339,46	0,00	2.744.589,98
1571	IMPLANT PROG MONIT CONC ISOTOP RADICAC NA	15.375.110,65	14.208.031,92	1.167.078,73	5.867.829,24	9.698.350,65	15.566.179,89	14.208.031,92	679.327,50	678.820,47
1572	DESAR.DE HABILID P/ MEJOR VINCUL. UNIV EMP	2.205.237,94	2.205.237,85	0,09	1.705.179,84	500.058,10	2.205.237,94	2.205.237,85	0,00	0,09
1573	MIN DAT TEC.ESTAD. SER.DE TIEMP.Y ANAL GO	11.878.300,00	7.489.288,36	4.389.011,64	5.856.278,20	11.745.954,00	17.602.232,20	7.489.288,36	72.636,10	10.040.307,74
1574	UNA DE GATO COST COMP. ACT. PROD. FITOT Y D	7.277.493,98	7.236.736,50	40.757,48	7.597.743,98	1.421.347,41	9.019.091,39	7.236.736,50	0,00	1.782.354,89
1575	FONDO DE CONTINUIDAD DEL CR. INNOVA	1.240.153,97	1.098.484,00	1.325.669,97	2.408.277,97	15.876,03	2.424.154,00	1.098.484,00	0,00	1.325.670,00
1577	APOYO ECON A ESTUD Q TRAB EN PROY INVEST	43.000.000,00	21.272.407,95	21.727.592,05	4.321.799,65	17.167.440,00	21.489.239,65	21.272.407,95	0,00	216.831,70
1578	ESTUD TECTONICA ACT Y SIST DE FALL DE AG	5.435.000,00	3.441.883,25	1.993.116,75	1.750.000,00	8.210.000,00	9.960.000,00	3.441.883,25	0,00	6.518.116,75
1579	ESTUD POSIB EFEC DEL SEXO ANIM Y MET PU	3.536.270,55	2.248.050,25	1.288.220,30	348.737,05	3.187.533,50	3.536.270,55	2.248.050,25	1.203.123,25	85.097,05
1580	FLUJO GEN DE ARROZ CULTIVO A ARROZ MALEZ	1.301.053,44	1.119.564,25	181.489,19	183.000,00	1.076.401,44	1.259.401,44	1.119.564,25	0,00	139.837,19
1581	REMAN I PROM MAEST SIST DE INFOR GEOGR	4.628.357,95	227.506,05	4.400.851,90	4.628.357,95	0,00	4.628.357,95	227.506,05	0,00	4.400.851,90
1582	DISTRIB Y DIN TROF DE TIBUR Y RAYAS DEME	5.299.167,00	5.056.313,65	242.853,35	435.575,60	4.863.590,40	5.299.166,00	5.056.313,65	0,00	242.853,35
1584	ESTIM PRODUC METANO EN RUMEN A PART PAST	20.763.000,00	10.768.465,95	9.994.534,05	20.763.000,00	0,00	20.763.000,00	10.768.465,95	14.453,05	9.980.081,00
1585	ESTAD ACT CONOC Y DESAR DE INV DE THRIPS	0,00	0,00	0,00	327.678,30	-327.678,30	0,00	0,00	0,00	0,00
1586	IDENT DE FACT QUE MODIFIC LA DINAM MUTAC	6.841.344,39	5.906.231,94	935.112,45	2.497.040,41	4.344.304,39	6.841.344,80	5.906.231,94	67.500,35	867.612,51
1587	OBTEN DE UN EDULCOR A PART PLANT STEVIA	2.085.750,00	1.129.265,25	956.484,75	2.087.543,85	0,00	2.087.543,85	1.129.265,25	0,00	958.278,60
1589	CLASIF SUEL DON SE UBIC NUESTRO ESTAC ACELE	4.918.760,00	2.847.373,40	2.071.386,60	298.089,60	4.918.760,00	5.216.849,60	2.847.373,40	0,00	2.369.476,20
1590	PROTEO DE VENEN DE SERP IMPL DE NUEV TEC	8.097.012,35	3.812.587,60	4.284.424,75	2.097.012,35	6.000.000,00	8.097.012,35	3.812.587,60	0,00	4.284.424,75
1591	TALLER CONCEPTUAL SOBR PARQUE CIENTIFICO	0,00	0,00	0,00	2.524.000,00	-49.205,00	2.474.795,00	0,00	0,00	2.474.795,00
1592	AMB VIRTUAL COOP HERRAM INNO P EDUC PREE	1.000.000,00	968.679,25	31.320,75	30.000,00	2.912.000,00	2.942.000,00	968.679,25	31.320,75	1.942.000,00
1593	XXVI OLIMPIADA IBEROAMERICANA DE MATEMAT	0,00	0,00	0,00	177.000,00	-177.000,00	0,00	0,00	0,00	0,00
1594	AÑO INTERN QUIMI EN ESC DE QUIMI UCR, VI	0,00	0,00	0,00	141.916,00	-141.916,00	0,00	0,00	0,00	0,00
1595	DIST DEGRAD DE CONTAM EN AMB IMPORT BIO	1.558.620,90	1.121.620,90	437.000,00	1.558.620,90	-437.000,00	1.121.620,90	1.121.620,90	0,00	0,00
1596	FARMACOGEN: APLICAC Y METD PAIS DESARR	4.580.006,05	3.937.116,40	642.889,65	2.481.660,81	2.245.975,59	4.727.636,40	3.937.116,40	790.520,00	0,00
1597	BIOTECN CULT MICROALG.CIANOBAC Y SUS AP	0,00	0,00	0,00	53.641,00	-53.641,00	0,00	0,00	0,00	0,00
1598	BIOTRANSF SUBP GENER INDUST PROC FRUTAS	12.139.617,25	4.987.215,05	7.152.402,20	0,00	20.074.325,36	20.074.325,36	4.987.215,05	0,00	15.087.110,31
1599	INVES ANAL INTEG PROP QUIM ORGAN VIN GUI	4.866.000,00	0,00	4.866.000,00	0,00	2.433.000,00	2.433.000,00	0,00	0,00	2.433.000,00
1602	PREVENCION FARMACODEPENDENCIA DE DROGAS	0,00	0,00	0,00	331.800,65	0,00	331.800,65	0,00	0,00	331.800,65
1603	CONSTRUCCION DEL TEATRO UNIVERSITARIO	1.698.844,65	0,00	1.698.844,65	1.698.844,65	0,00	1.698.844,65	0,00	0,00	1.698.844,65
1606	PROGRAMA ATENCION INT. SALUD UCR-CCSS	7.906.935.130,25	6.319.908.114,03	1.587.027.016,22	0,00	6.343.091.565,08	6.343.091.565,08	6.319.908.114,03	23.183.451,05	0,00
1607	II CONGRESO INT. ADMINIST. EDUCATIVA	424.327,15	0,00	424.327,15	0,00	424.327,15	424.327,15	0,00	424.327,15	0,00
1610	ASESORIAS TECNICA Y CONSULTORIAS CICAP	200.216.380,00	31.103.526,55	169.112.853,45	21.128.680,54	40.000.000,00	61.128.680,54	31.103.526,55	0,00	30.025.153,99
1611	UTILIZ DE MICROORGA EN EL CAMPO AGRICOLA	2.077.180,50	2.077.180,45	0,05	0,00	2.077.180,45	2.077.180,45	2.077.180,45	0,00	0,00
1630	HACIA ATENCION INTEGRAL DE PACIENTES	0,00	0,00	0,00	2.544.265,27	0,00	2.544.265,27	0,00	0,00	2.544.265,27
1632	III CONGRESO INT. GERONTOLOGIA	0,00	0,00	0,00	123.993,90	0,00	123.993,90	0,00	0,00	123.993,90
1633	II CONCURSO NACIONAL PROGRA SIMBOLO 2011	0,00	0,00	0,00	375.000,00	-375.000,00	0,00	0,00	0,00	0,00
1677	BECAS A ESTUDIANTES DE ZONAS RURALES - QUIMIC	0,00	0,00	0,00	33.500,00	0,00	33.500,00	0,00	0,00	33.500,00
1678	BECAS MEDIC. Y ODONT. - INVERSION LUIS BERGUER	177.259,30	177.259,30	0,00	5.889.732,97	-659.887,21	5.229.845,76	177.259,30	0,00	5.052.586,46
1679	90% INTERESES - BECAS MEDICINA Y ODONTOL	200.000,00	200.000,00	0,00	0,00	309.408,04	309.408,04	200.000,00	0,00	109.408,04
1681	PRESTAMOS GOLCHER BARGUIL -INVERSIONBECAS	52.350,00	52.350,00	0,00	1.516.050,00	42.510,00	1.558.560,00	52.350,00	0,00	1.506.210,00
1682	SERVEX	0,00	0,00	0,00	117.340,00	0,00	117.340,00	0,00	0,00	117.340,00
1683	FONDO ESTUDIANTIL APOYO ESTUDIANTES	44.004.314,00	655.480,00	43.348.834,00	171.967.879,12	54.606.125,27	226.574.004,39	655.480,00	0,00	225.918.524,39
1684	BECAS CROWLEY	2.704.000,00	2.596.851,00	107.149,00	2.507.000,00	0,00	2.507.000,00	2.596.851,00	0,00	175.730,00
1685	SEMANA BIENVENIDA F.E.U.C.R.	5.984.979,00	5.980.700,13	4.278,87	1.869.738,00	4.130.991,27	6.000.729,27	5.980.700,13	0,00	20.029,14
1686	BECAS VICTORIA SALAS DOUST-INVERSION	2.094.000,00	2.094.000,00	0,00	60.642.000,00	4.164.250,00	64.806.250,00	2.094.000,00	0,00	62.712.250,00
1687	BECAS VICTORIA SALAS DOUST - INTERESES -	2.400.000,00	2.400.000,00	0,00	4.696.753,13	1.490.672,68	6.187.425,81	2.400.000,00	0,00	3.787.425,81
1688	PREST. ESTUD. GOLCHER BARQUIL-INTERESES	900.000,00	900.000,00	0,00	287.495,71	625.253,44	912.749,15	900.000,00	0,00	12.749,15
1689	PRESTAMO ESTUD. GOLCHER BARQUIL \$4000	52.350,00	52.350,00	0,00	1.516.050,00	35.700,00	1.551.750,00	52.350,00	0,00	1.499.400,00

UNIVERSIDAD DE COSTA RICA
VICERRECTORÍA DE ADMINISTRACIÓN
OFICINA DE ADMINISTRACIÓN FINANCIERA

ESTADO GENERAL POR UNIDADES
PROYECTOS DEL VINCULO EXTERNO
FONDOS RESTRINGIDOS
AL 31 DE DICIEMBRE DE 2012

SITUACION PRESUPUESTARIA

SITUACION FINANCIERA

UNIDAD EJECUTORA	DESCRIPCION	PRESUPUESTO	GASTO REAL	DISPONIBLE	CAJA ANTERIOR	INGRESOS	CAJA TOTAL	GASTO REAL	COMPROMISOS	DISPONIBLE
1690	PROYECCION DEPORTIVA Y ARTISTICA UCR	0,00	0,00	0,00	1.139.865,50	0,00	1.139.865,50	0,00	0,00	1.139.865,50
1751	PRESTAMOS BID-544-OC / C.R. - CONAR	0,00	0,00	0,00	181.791,12	0,00	181.791,12	0,00	0,00	181.791,12
1752	RECUPERACION QUEBRADA LOS NEGRITOS	0,00	0,00	0,00	1.660,56	0,00	1.660,56	0,00	0,00	1.660,56
1760	AUDITORIO FACULTAD DE INGENIERIA	0,00	0,00	0,00	900.000,00	0,00	900.000,00	0,00	0,00	900.000,00
1806	BECAS CLYDE JHON SURGI - INTERESES BECAS	5.200.000,00	2.250.000,00	2.950.000,00	764.647,19	3.279.542,25	4.044.189,44	2.250.000,00	0,00	1.794.189,44
1807	CLYDE JHON SURGI - APORTE	3.490.000,00	3.490.000,00	0,00	101.070.000,00	2.834.000,00	103.904.000,00	3.490.000,00	0,00	100.414.000,00
1808	BECAS CLYDE SURGI - COLONES	0,00	0,00	0,00	10.000.000,00	0,00	10.000.000,00	0,00	0,00	10.000.000,00
1809	PREMIO FAMILIA GIROLAMI - APORTE	174.500,00	174.500,00	0,00	5.053.500,00	141.700,00	5.195.200,00	174.500,00	0,00	5.020.700,00
1810	PREMIO FAMILIA GIROLAMI - INTERESES	0,00	0,00	0,00	1.158.730,61	325.406,13	1.484.136,74	0,00	0,00	1.484.136,74
1811	CATEDRA DE UNESCO SOBRE LA DEMOCRACIA	0,00	0,00	0,00	858.578,85	0,00	858.578,85	0,00	0,00	858.578,85
1816	PREMIO FERNANDO SOTO HARRISON	1.681.537,10	1.681.537,10	0,00	1.681.537,10	0,00	1.681.537,10	1.681.537,10	0,00	0,00
1817	IMPRESION LIBRO "QUE PASO EN LOS A70S 40	0,00	0,00	0,00	2.574.313,75	0,00	2.574.313,75	0,00	0,00	2.574.313,75
1831	PROG COMERCIO INTERNACIONAL U. CAROLINA	0,00	0,00	0,00	666.915,39	0,00	666.915,39	0,00	0,00	666.915,39
1832	PROGRAMA DE BECAS INTEL CON U. C. R.	0,00	0,00	0,00	129.769,74	0,00	129.769,74	0,00	0,00	129.769,74
1833	CONVENIO U.C.R. - CLARION UNIVERSITY	41.529.018,00	9.542.520,64	31.986.497,36	14.385.558,76	24.898.067,31	39.283.626,07	9.542.520,64	0,00	29.741.105,43
1837	PROGRAMA UNIVERSIDAD CALIFORNIA - U.C.R.	0,00	0,00	0,00	24.698.284,71	-24.698.284,71	0,00	0,00	0,00	0,00
1840	PROGRAMA UNIVERSIDAD LINFIELD COLLEGE	0,00	0,00	0,00	170.000,00	0,00	170.000,00	0,00	0,00	170.000,00
1842	RED OBSERVATOR DE BIEN PRACT DE DIRECCI E	38.916.132,41	12.693.148,50	26.222.983,91	8.892.662,41	33.943.218,84	42.835.881,25	12.693.148,50	3.848.000,00	26.294.732,75
1901	PROYECTOS DOCENTES - SEDE REGIONAL OCCIDENT	5.425.433,00	3.525.326,57	1.900.106,43	2.455.653,17	12.207.750,69	14.663.403,86	3.525.326,57	2.193.968,35	8.944.108,94
1913	LEY DE PESCA NO. 8436 SEDE GUANACASTE	33.722.033,74	12.998.474,50	20.723.559,24	65.471.214,29	26.184.107,56	91.655.321,85	12.998.474,50	2.159.182,15	76.497.665,20
1922	LEY 7386 RECINTO UNV. DE PARAISO CARTAGO	424.196.854,21	258.033.179,64	166.163.674,57	115.694.375,03	327.057.535,21	442.751.910,24	258.033.179,64	7.465.776,50	177.252.954,10
1924	CONSTRUCCION DE AULAS - SEDE REG. ATLANTICO	0,00	0,00	0,00	270.000,00	-270.000,00	0,00	0,00	0,00	0,00
1926	COSTOS COMPARTIDOS SEDE REG. ATLANTICO	0,00	-2.959,65	2.959,65	72.179,40	0,00	72.179,40	-2.959,65	0,00	75.139,05
1931	NUEV ACCES PEATO Y VEHIC P/SEDE DE LIMON	0,00	0,00	0,00	20.011.333,42	0,00	20.011.333,42	0,00	0,00	20.011.333,42
1933	LEY 7277: SEDE REGIONAL DE LIMON	8.352.123,28	5.359.534,38	2.992.588,90	6.843.418,32	6.099.999,97	12.943.418,29	5.359.534,38	0,00	7.583.883,91
1938	LEY DE PESCA NO. 8436 SEDE LIMON	88.061.826,12	13.770.203,51	74.291.622,61	74.224.123,65	24.024.925,41	98.249.049,06	13.770.203,51	0,00	84.478.845,55
1942	LEY DE PESCA NO.8436 SEDE PACIFICO	240.228.586,70	111.463.566,77	128.765.019,93	79.816.586,70	130.126.984,58	209.943.571,28	111.463.566,77	22.476.000,00	76.004.004,51
	REMANENTES PROYECTOS FINALIZADOS EN FUNDEVI	0,00	0,00	0,00	0,00	15.629.126,35	15.629.126,35	0,00	0,00	15.629.126,35
	TOTAL PRESUPUESTO DISTRIBUIDO :	19.091.175.008,15	11.687.373.012,33	7.403.801.995,82	3.934.755.636,61	16.027.551.453,50	19.962.307.090,11	11.687.373.012,33	3.153.073.941,88	5.121.860.135,90
	PRESUPUESTO GLOBALES SECCION 5:									
			0,00							
1300	FONDOS RESTRINGIDOS - GLOBAL DE DOCENCIA	961.543.644,80	0,00	961.543.644,80						
1400	FONDOS RESTRINGIDOS - GLOBAL DE INVESTIGACION	1.374.421.484,13	0,00	1.374.421.484,13						
1600	FONDOS RESTRINGIDOS - GLOBAL DE ACCION SOCIAL	3.443.840.385,41	0,00	3.443.840.385,41						
1650	FONDOS RESTRINGIDOS - GLOBAL DE VIDA ESTUDIANTIL	242.672.733,13	0,00	242.672.733,13						
1700	FONDOS RESTRINGIDOS - GLOBAL DE ADMINISTRACION	1.083.451,68	0,00	1.083.451,68						
1800	FONDOS RESTRINGIDOS - GLOBAL DE DIRECCION SUPERIOR	142.890.301,01	0,00	142.890.301,01						
1900	FONDOS RESTRINGIDOS - GLOBAL DE DESARROLLO REGIONAL	124.626.174,29	0,00	124.626.174,29						
	TOTAL PRESUPUESTO POR DISTRIBUIR F.R. (SECC. 5)	6.291.078.174,45								
	TOTAL PRESUPUESTO F.R. :	25.382.253.182,60	11.687.373.012,33	13.694.880.170,27	3.934.755.636,61	16.027.551.453,50	19.962.307.090,11	11.687.373.012,33	3.153.073.941,88	5.121.860.135,90
	FONDOS INTRAPROYECTOS (SECCION 8)									
1461	Fondo Especial de Becas-SEP	310.000.000,00	83.111.354,20	226.888.645,80	354.681.976,82	187.160.641,07	541.842.617,89	83.111.354,20	1.899.607,65	456.831.656,04
1526	Donación Sistema Estudios de Posgrado	703.750.053,65	260.611.311,84	443.138.741,81	585.186.152,87	410.712.567,93	995.898.720,80	260.611.311,84	13.235.995,76	722.051.413,20
1815	Fondo Permante de Capitalización F.D.I.	923.931.179,76	0,00	923.931.179,76	922.875.494,26	202.010.825,59	1.124.886.319,85	0,00	2.128.925,10	1.122.757.394,75
	F.D.I. Decanatos-Unidades	1.057.556.634,94	253.067.269,94	804.489.365,00	965.213.398,35	391.253.879,29	1.356.467.277,64	253.067.269,94	155.106.745,67	948.293.262,03
5815	F.D.I. Programas de Interés Institucional	308.029.130,25	18.000.000,00	290.029.130,25	265.840.045,29	216.107.378,45	481.947.423,74	18.000.000,00	111.644.018,00	352.303.405,74
5301-5505	F.D.I. Proyectos Prioritarios VAS (5505) -VI (5301)	1.075.781.099,13	136.451.923,39	939.329.175,74	997.995.598,15	367.649.323,47	1.365.644.921,62	136.451.923,39	163.043.979,48	1.066.149.018,75
	PRESUPUESTO POR DISTRIBUIR F.I. (SECCION 8)	1.299.759.345,25	0,00	1.299.759.345,25				0,00		
	TOTAL PRESUPUESTO DISTRIBUIDO F.I. :	5.678.807.442,98	751.241.859,37	4.927.565.583,61	4.091.792.665,74	1.774.894.615,80	5.866.687.281,54	751.241.859,37	447.059.271,66	4.668.386.150,51

**UNIVERSIDAD DE COSTA RICA
VICERRECTORÍA DE ADMINISTRACIÓN
OFICINA DE ADMINISTRACIÓN FINANCIERA**

**ESTADO GENERAL POR UNIDADES
PROYECTOS DEL VINCULO EXTERNO
FONDOS RESTRINGIDOS
AL 31 DE DICIEMBRE DE 2012**

SITUACION PRESUPUESTARIA

SITUACION FINANCIERA

UNIDAD EJECUTORA	DESCRIPCION	PRESUPUESTO	GASTO REAL	DISPONIBLE	CAJA ANTERIOR	INGRESOS	CAJA TOTAL	GASTO REAL	COMPROMISOS	DISPONIBLE
FONDOS DEL SISTEMA CONARE (SECCION 9)										
6000	Fondo del Sistema CONARE, Programa Docencia	2.784.251.581,79	1.797.215.008,44	987.036.573,35	149.056.746,33	2.575.575.986,06	2.724.632.732,39	1.797.215.008,44	601.079.672,00	326.338.051,95
6300	Fondo del Sistema CONARE, Programa Investigación	967.714.482,88	506.987.935,01	460.726.547,87	-254.621.254,70	962.541.735,59	707.920.480,89	506.987.935,01	337.008.572,44	-136.076.026,56
6600	Fondo del Sistema CONARE, Programa Acción Social	272.380.319,16	162.439.827,26	109.940.491,90	11.751.623,78	238.892.740,10	250.644.363,88	162.439.827,26	36.737.496,74	51.467.039,88
6900	Fondo del Sistema CONARE, Programa Vida Estudiantil	175.375.151,13	127.861.187,23	47.513.963,90	-31.363.731,07	148.754.043,20	117.390.312,13	127.861.187,23	10.982.714,40	-21.453.589,50
7100	Fondo del Sistema CONARE, Programa de Administración	139.361.740,94	77.219.505,37	62.142.235,57	5.762.114,55	139.361.740,94	145.123.855,49	77.219.505,37	15.830.218,75	52.074.131,37
7300	Fondo del Sistema CONARE, Programa Dirección Superior	2.214.604.391,77	1.683.519.702,28	531.084.689,49	-685.152.080,07	1.777.039.439,35	1.091.887.359,28	1.683.519.702,28	389.891.915,71	-981.524.258,71
7500	Fondo del Sistema CONARE, Programa Desarrollo Regional	464.657.351,41	356.832.748,62	107.824.602,79	25.306.349,95	464.932.151,41	490.238.501,36	356.832.748,62	75.861.527,44	57.544.225,30
7600	Fondo del Sistema CONARE, Programa Inversiones	1.511.041.891,90	0,00	1.511.041.891,90	1.501.041.891,90	1.501.041.891,90	3.002.083.783,80	0,00	1.511.041.891,90	1.491.041.891,90
TOTAL PRESUPUESTO DISTRIBUIDO F.S.C. :		8.529.386.910,98	4.712.075.914,21	3.817.310.996,77	721.781.660,67	7.808.139.728,55	8.529.921.389,22	4.712.075.914,21	2.978.434.009,38	839.411.465,63
TOTALES		39.590.447.536,56	17.150.690.785,91	22.439.756.750,65	8.748.329.963,02	25.610.585.797,85	34.358.915.760,87	17.150.690.785,91	6.578.567.222,92	10.629.657.752,04

DISPONIBLE FINANCIERO POR EJECUTAR 10.629.657.752,04

Más: Compromisos totales de presupuesto al 31-12-2012 6.578.567.222,92

DISPONIBLE NETO DE CAJA AL 31-12-2012 17.208.224.974,96

Fuente: Sistema de Control Presupuestario
Oficina de Administración Financiera

ANEXO 7

EMPRESAS AUXILIARES

**UNIVERSIDAD DE COSTA RICA
VICERRECTORIA DE ADMINISTRACION
OFICINA DE ADMINISTRACION FINANCIERA**

EMPRESAS AUXILIARES

**SITUACION FINANCIERA
PARA EL PERIODO TERMINADO
EL 31 DE DICIEMBRE DE 2012**

Disponible de Caja

Ingresos

Superávit Comprometido al 31-12-2011	1.956.559.748,71	
Movimientos del Período:		
Aplicación del Superávit	<u>1.956.559.748,71</u>	
Superávit Comprometido al 31-12-2011		¢ 0,00
Superávit Neto de Operación al 31-12-2012		<u>2.467.706.106,08</u>
Superávit Neto Comprometido al 31-12-2012		¢ 2.467.706.106,08
Más: Compromisos de Presupuesto		<u>449.652.299,44</u>
Superávit Bruto de Operación al 31-12-2012		<u>¢ 2.917.358.405,52</u>

**UNIVERSIDAD DE COSTA RICA
VICERRECTORIA DE ADMINISTRACION
OFICINA DE ADMINISTRACION FINANCIERA**

EMPRESAS AUXILIARES

**SITUACION PRESUPUESTARIA
PARA EL PERIODO TERMINADO
EL 31 DE DICIEMBRE DE 2012**

Situación Presupuestaria

Ingresos del Período

Presupuestados	¢	5.607.873.640,34
Reales		<u>6.598.966.017,97</u>

Superávit de Ingresos	¢	-991.092.377,63
-----------------------	---	-----------------

Egresos del Período

Presupuestados	¢	5.607.873.640,34
Egresos Reales		<u>3.681.607.612,45</u>

Superávit de Egresos		<u>1.926.266.027,89</u>
----------------------	--	-------------------------

Superávit Bruto de Operación		2.917.358.405,52
------------------------------	--	------------------

Menos: Superávit de Compromisos		<u>449.652.299,44</u>
---------------------------------	--	-----------------------

Superávit Neto de Operación al 31-12-2012	¢	<u><u>2.467.706.106,08</u></u>
---	---	--------------------------------

UNIVERSIDAD DE COSTA RICA
VICERRECTORÍA DE ADMINISTRACIÓN
OFICINA DE ADMINISTRACIÓN FINANCIERA

ESTADO GENERAL POR UNIDADES
PROYECTOS DEL VINCULO EXTERNO
EMPRESAS AUXILIARES
AL 31 DE DICIEMBRE 2012

SITUACION PRESUPUESTARIA					SITUACION FINANCIERA					
UNIDAD EJECUTORA	DESCRIPCION	PRESUPUESTO	GASTO REAL	DISPONIBLE	CAJA ANTERIOR	INGRESOS	CAJA TOTAL	GASTO REAL	COMPROMISOS	DISPONIBLE
2502	VENTA DE MATERIA Y OBRAS, DISEÑO GRAFICO	1.950.000,00	671.060,85	1.278.939,15	682.101,65	620.255,00	1.302.356,65	671.060,85	0,00	631.295,80
2503	FOLLETO "ESTA ES LA UNIVERSIDAD"	0,00	0,00	0,00	97.898,00	0,00	97.898,00	0,00	0,00	97.898,00
2504	AGROAGROFER COMERC ELECTR DE BIENES AGRICOLA	5.283.631,50	242.978,50	5.040.653,00	183.631,50	416.292,50	599.924,00	242.978,50	0,00	356.945,50
2520	ESCUELA DE ARTES PLASTICAS - VENTA DE SERVICIO	0,00	14.800,00	-14.800,00	739.342,97	74.000,00	813.342,97	14.800,00	0,00	798.542,97
2522	ACTIVIDADES FACULTAD DE BELLAS ARTES	6.333.323,60	3.532.822,88	2.800.500,72	4.208.186,95	4.119.936,65	8.328.123,60	3.532.822,88	487.442,75	4.307.857,97
2524	PRUEBA HABILIDAD ESC. ARTES PLASTICAS	0,00	0,00	0,00	220.430,15	0,00	220.430,15	0,00	0,00	220.430,15
2525	ACTIVIDAD TEATRO UNIVERSITARIO	19.800.000,00	10.373.300,35	9.426.699,65	9.083.997,25	11.027.340,00	20.111.337,25	10.373.300,35	605.694,50	9.132.342,40
2530	ESCUELA DE GEOLOGIA - SERVICIOS	26.929.325,90	18.119.266,54	8.810.059,36	10.293.895,94	26.975.099,37	37.268.995,31	18.119.266,54	1.539.128,50	17.610.600,27
2531	ESCUELA DE QUIMICA - SERVICIOS	10.242.634,48	8.794.727,96	1.447.906,52	242.634,48	11.511.250,00	11.753.884,48	8.794.727,96	0,00	2.959.156,52
2534	ESTACION BIOLOGICA DE OSTIONAL	0,00	0,00	0,00	553.374,37	0,00	553.374,37	0,00	0,00	553.374,37
2542	CENTRO DE APOYO ACADEMICO	0,00	46.925,00	-46.925,00	1.220.125,45	234.625,00	1.454.750,45	46.925,00	0,00	1.407.825,45
2544	REVISTA DE REFLEXIONES FACULTAD CIENCIAS SOCI	0,00	0,00	0,00	35.360,00	0,00	35.360,00	0,00	0,00	35.360,00
2545	PROGRAMA DE FORMACION DOCENTE	0,00	0,00	0,00	200.101,28	0,00	200.101,28	0,00	0,00	200.101,28
2546	PUBLICACION DE CUADERNOS - ESC. DE ANTR.Y SOC	0,00	3.860,00	-3.860,00	1.364.459,04	5.941.618,85	7.306.077,89	3.860,00	0,00	7.302.217,89
2547	CUADERNOS DE SOCIOLOGIA - ESC. ANTRP. Y SOC.	2.180.654,60	1.369.072,86	811.581,74	1.661.862,60	448.792,00	2.110.654,60	1.369.072,86	0,00	741.581,74
2549	DIVULGACION Y MEJORAMIENTO DOCENTE	0,00	25.448,16	-25.448,16	0,00	25.448,16	25.448,16	25.448,16	0,00	0,00
2550	FACULTAD DE MICROBIOLOGIA - SERVICIOS	2.461.229,64	430,00	2.460.799,64	2.459.079,64	342.861,55	2.801.941,19	430,00	0,00	2.801.511,19
2551	FACULTAD DE ODONTOLOGIA - SERVICIOS	188.234.241,64	142.083.741,09	46.150.500,55	64.837.876,09	208.130.906,80	272.968.782,89	142.083.741,09	10.657.176,95	120.227.864,85
2552	PRUEBAS LABORATORIO CLINICO (FAC.MICROBIOLOG	0,00	120.600,00	-120.600,00	2.381.017,81	603.000,00	2.984.017,81	120.600,00	0,00	2.863.417,81
2554	LABORATORIO FISIOLÓGICO	5.824.627,86	1.160.427,50	4.664.200,36	3.848.927,86	2.030.700,00	5.879.627,86	1.160.427,50	0,00	4.719.200,36
2555	SERVICIOS ESCUELA DE NUTRICION	0,00	0,00	0,00	509.476,38	0,00	509.476,38	0,00	0,00	509.476,38
2556	SERVICIOS NIDES-FACULTAD MEDICINA	0,00	0,00	0,00	125.210,80	-125.210,80	0,00	0,00	0,00	0,00
2557	MATERIAL DIDACTICO HISTOL Y ANATOMICO-ESC. ME	2.383.388,49	21.400,00	2.361.988,49	2.473.492,49	107.000,00	2.580.492,49	21.400,00	0,00	2.559.092,49
2559	SERVICIOS LABORATORIO CONTROL CALIDAD - FAC.M	5.100.000,00	933.150,00	4.166.850,00	8.237.967,19	3.593.100,00	11.831.067,19	933.150,00	0,00	10.897.917,19
2562	ESCUELA DE INGENIERIA MECANICA	2.764.850,86	799.882,60	1.964.968,26	83.550,69	2.681.300,86	2.764.851,55	799.882,60	0,00	1.964.968,95
2563	ESCUELA DE INGENIERIA ELECTRICA	0,00	0,00	0,00	49.655,47	0,00	49.655,47	0,00	0,00	49.655,47
2564	UNIDAD DE AYUDAS AUDIOVISUALES	0,00	22.000,00	-22.000,00	421.390,43	568.813,09	990.203,52	22.000,00	0,00	968.203,52
2565	PROG.GANADO DE CARNE - ESC. ZOOTECNIA	0,00	0,00	0,00	128.052,03	0,00	128.052,03	0,00	0,00	128.052,03
2566	AGROFERIA - FACULTAD DE AGRONOMIA	0,00	0,00	0,00	21.494,00	0,00	21.494,00	0,00	0,00	21.494,00
2570	SERVICIOS COMPLEMENTARIOS - FACULTAD DE AGRO	0,00	0,00	0,00	458.813,09	-458.813,09	0,00	0,00	0,00	0,00
2571	LABORATORIO DE FITOPATOLOGIA	0,00	0,00	0,00	60.278,70	-60.278,70	0,00	0,00	0,00	0,00
2574	SERVICIOS ESC. ECONO. AGRICOLA-CNP	0,00	0,00	0,00	17.112,62	0,00	17.112,62	0,00	0,00	17.112,62
2580	EXTENSION SERVICIOS LABORATORIO ODONTOL	83.212.463,18	28.685.304,54	54.527.158,64	0,00	70.776.647,67	70.776.647,67	28.685.304,54	42.091.343,13	0,00
2591	TEXTOS Y REVISTAS CATEDRA HIST. DE LA CULTURA	0,00	0,00	0,00	287.814,52	-287.814,52	0,00	0,00	0,00	0,00
2592	TEXTOS Y REVISTAS CATEDRA COMUNITARIA	0,00	0,00	0,00	291.810,80	-291.810,80	0,00	0,00	0,00	0,00
2594	PRESENTACION DE ESPECTACULOS CULTURALES	0,00	0,00	0,00	1.053.413,12	-1.053.413,12	0,00	0,00	0,00	0,00
2601	VENTA COLECCIONES EDITORIAL U.C.R.	49.467.702,09	32.232.648,81	17.235.053,28	7.396.778,06	35.550.925,09	42.947.703,15	32.232.648,81	7.450.574,90	3.264.479,44
2603	LABORATORIO DE FISICA NUCLEAR	0,00	0,00	0,00	67,45	0,00	67,45	0,00	0,00	67,45
2604	LABORAT ANALISIS Y ASESORIA FARMACEUTICA	162.877.806,26	75.405.438,88	87.472.367,38	70.284.558,75	92.593.247,51	162.877.806,26	75.405.438,88	2.022.851,45	85.449.515,93
2605	JARDIN BOTANICO LANKESTER	2.081.953,38	1.126.726,39	955.226,99	0,00	1.166.050,60	1.166.050,60	1.126.726,39	0,00	39.324,21
2608	PROYECTOS DE GANSOS	0,00	0,00	0,00	56.119,69	-56.119,69	0,00	0,00	0,00	0,00
2609	PROYECTO DE BUFALOS	0,00	0,00	0,00	2.092.255,91	0,00	2.092.255,91	0,00	0,00	2.092.255,91
2610	ADMINISTRACION E.E.F.B.M.	9.555.276,22	4.111.563,87	5.443.712,35	2.731.302,30	9.000.402,42	11.731.704,72	4.111.563,87	0,00	7.620.140,85
2611	GRANOS / SEMILLAS E.E.F.B.M.	2.881.500,00	997.704,24	1.883.795,76	1.171.249,55	878.249,70	2.049.499,25	997.704,24	0,00	1.051.795,01
2612	FRAIJANES E.E.F.B.M.	0,00	0,00	0,00	208.463,53	0,00	208.463,53	0,00	0,00	208.463,53
2613	FRUCTICULTURA E.E.F.B.M.	0,00	0,00	0,00	72.305,91	0,00	72.305,91	0,00	0,00	72.305,91
2616	PLANIFICACION HATO BOVINO E.E.F.B.M.	26.166.614,79	1.180.915,82	24.985.698,97	16.445.611,10	9.721.003,69	26.166.614,79	1.180.915,82	2.791.586,40	22.194.112,57
2617	ORNAMENTALES E.E.F.B.M.	0,00	0,00	0,00	224.698,79	0,00	224.698,79	0,00	0,00	224.698,79
2618	ACTUALIZACION ACADEMICA PRODU. E.E.A.V.M	109.873.581,77	59.891.842,94	49.981.738,83	27.669.875,95	82.203.705,82	109.873.581,77	59.891.842,94	5.534.450,77	44.447.288,06
2619	ESTACION EXPERIMENTAL ALFREDO VOLIO M.	4.883.000,00	476.059,60	4.406.940,40	4.226.993,00	400.950,00	4.627.943,00	476.059,60	0,00	4.151.883,40
2620	LABORATORIO DE ENSAYOS BIOLOGICOS	5.669.337,80	1.543.795,66	4.125.542,14	1.715.514,86	3.456.019,05	5.171.533,91	1.543.795,66	0,00	3.627.738,25
2621	FINCA EXPERIMENTAL DE SANTA ANA	171.000,00	34.200,00	136.800,00	3.449.833,51	171.000,00	3.620.833,51	34.200,00	0,00	3.586.633,51
2622	PROGRAMA AVICOLA E.E.F.B.M.	86.363.789,56	50.993.951,40	35.369.838,16	0,00	61.647.265,73	61.647.265,73	50.993.951,40	10.653.314,33	0,00
2626	ACCESO A MATERIAL BIBLIOTECARIO	18.610.992,23	10.015.220,50	8.595.771,73	14.983.297,43	3.957.668,56	18.940.965,99	10.015.220,50	721.335,20	8.204.410,29
2627	REGLAS CATALOGACION ANGLOAMERICANA BIBLIOTE	90.663,40	0,00	90.663,40	2.311.938,75	90.663,40	2.402.602,15	0,00	0,00	2.402.602,15
2628	CONTROL DE CALIDAD - LAYFA	0,00	0,00	0,00	271.294,80	0,00	271.294,80	0,00	0,00	271.294,80
2629	EDITORIAL FACULTAD DE DERECHO	0,00	0,00	0,00	762.925,60	0,00	762.925,60	0,00	0,00	762.925,60
2630	MICROSCOPIA ELECTRONICA - SERVICIOS	9.268.187,12	8.101.695,45	1.166.491,67	14.719.126,00	9.215.298,23	23.934.424,23	8.101.695,45	3.305.620,00	12.527.108,78
2631	REPARACION DE VIAS - MUNICIPALIDAD DE SAN JOSE	0,00	0,00	0,00	2.348,65	0,00	2.348,65	0,00	0,00	2.348,65
2632	SOPORTE PROGRAMA INVESTIGACION	4.173.530,00	834.706,00	3.338.824,00	13.768.783,56	4.173.530,00	17.942.313,56	834.706,00	0,00	17.107.607,56
2634	LIBRERIA UNIVERSITARIA	57.219.829,37	15.224.894,97	41.994.934,40	12.385.973,57	44.833.855,80	57.219.829,37	15.224.894,97	13.917.383,30	28.077.551,10
2635	REVISTA INTERSEDES	12.500,00	2.500,00	10.000,00	53.600,00	12.500,00	66.100,00	2.500,00	0,00	63.600,00
2642	REFORMA INTEGRAL PLAN REGULADOR CANTON POCOCI	0,00	0,00	0,00	16.602,28	0,00	16.602,28	0,00	0,00	16.602,28
2643	DESARROLLO ORGANIZ MINISTERIO DE SALUD	0,00	0,00	0,00	7.384.474,70	-7.384.474,70	0,00	0,00	0,00	0,00

**UNIVERSIDAD DE COSTA RICA
VICERRECTORÍA DE ADMINISTRACIÓN
OFICINA DE ADMINISTRACIÓN FINANCIERA**

**ESTADO GENERAL POR UNIDADES
PROYECTOS DEL VINCULO EXTERNO
EMPRESAS AUXILIARES
AL 31 DE DICIEMBRE 2012**

SITUACION PRESUPUESTARIA					SITUACION FINANCIERA					
UNIDAD EJECUTORA	DESCRIPCION	PRESUPUESTO	GASTO REAL	DISPONIBLE	CAJA ANTERIOR	INGRESOS	CAJA TOTAL	GASTO REAL	COMPROMISOS	DISPONIBLE
2645	VENTA DE SERVICIOS SIEDIN	34.007.671,64	16.850.364,75	17.157.306,89	23.264.471,64	10.049.107,11	33.313.578,75	16.850.364,75	1.980.358,50	14.482.855,50
2646	CREAC CENT INVEST Y DES EN TEC INF Y COM	0,00	0,00	0,00	237.600,00	-237.600,00	0,00	0,00	0,00	0,00
2647	DESARR. E INVER. DE LA ESC. ING. AGRICOLA	7.947.500,00	100.000,00	7.847.500,00	2.640.000,00	5.307.500,00	7.947.500,00	100.000,00	6.025.000,00	1.822.500,00
2650	SERVICIOS C.E.L.E.Q	56.453.078,30	16.122.260,22	40.330.818,08	23.842.856,15	23.993.601,11	47.836.457,26	16.122.260,22	19.800.570,30	11.913.626,74
2652	INSTITUTO DE INVESTIGACION EN INGENIERIA	142.900,00	59.945,20	82.954,80	7.039.742,40	142.900,00	7.182.642,40	59.945,20	0,00	7.122.697,20
2653	NUEVOS GRADUANDOS I.I.C.E	0,00	0,00	0,00	1.187.224,60	-1.187.224,60	0,00	0,00	0,00	0,00
2654	VENTA PUBLICACIONES CIICLA	0,00	0,00	0,00	657.392,85	289.068,31	946.461,16	0,00	0,00	946.461,16
2655	INSTITUTO DE INVESTIGACIONES SOCIALES	432.720,66	0,00	432.720,66	332.720,66	303.604,50	636.325,16	0,00	0,00	636.325,16
2656	CENTRO INVEST. ENFERMEDADES TROPICALES - SERV.CIET	18.000,00	20.000,00	-2.000,00	0,00	20.000,00	20.000,00	20.000,00	0,00	0,00
2657	C.I.E.T. CONVENIO C.I.C.A. - SENARA	0,00	0,00	0,00	637,77	0,00	637,77	0,00	0,00	637,77
2658	SERVICIOS C.I.P.R.O.N.A	0,00	0,00	0,00	2.329,58	0,00	2.329,58	0,00	0,00	2.329,58
2659	SERVICIOS C.I.C.A	17.961.510,00	3.255.159,58	14.706.350,42	3.142.491,62	15.000.000,00	18.142.491,62	3.255.159,58	0,00	14.887.332,04
2660	SERVICIOS C.I.T.A	24.960.376,30	15.016.194,18	9.944.182,12	0,00	24.960.376,30	24.960.376,30	15.016.194,18	0,00	9.944.182,12
2661	CENTRO DE INVESTIGACIONES AGRONOMICAS - C.I.A	91.047.913,35	53.603.485,70	37.444.427,65	26.395.067,04	64.652.846,31	91.047.913,35	53.603.485,70	16.817.611,65	20.626.816,00
2663	C.I.A. - LABORATORIO DE POSCOSECHA	0,00	0,00	0,00	678.899,85	0,00	678.899,85	0,00	0,00	678.899,85
2664	SERVICIOS DEL C.I.N.A.	3.815.840,00	748.000,00	3.067.840,00	4.550.202,55	3.815.840,00	8.366.042,55	748.000,00	75.840,00	7.542.202,55
2665	VENTA DE SUERO -INSTITUTO CLODOMIRO PICADO	510.532.620,06	335.083.000,48	175.449.619,58	273.756.373,81	558.188.532,09	831.944.905,90	335.083.000,48	125.673.970,38	371.187.935,04
2666	SERVICIOS DEL C.I.H.A.T.A	8.792.383,05	1.308.796,15	7.483.586,90	7.279.841,15	1.348.541,90	8.628.383,05	1.308.796,15	26.851,58	7.292.735,32
2667	EVALUACION LIN DE EXON IMPUEST. RENT EN PROG.	20.272.000,00	9.938.882,20	10.333.117,80	0,00	12.324.350,00	12.324.350,00	9.938.882,20	408.758,95	1.976.708,85
2668	ANALISIS DE PRUEBAS INIE	2.385.515,59	171.445,85	2.214.069,74	1.613.683,19	832.241,81	2.445.925,00	171.445,85	31.032,40	2.243.446,75
2670	DIAGNOSTICO GENETICO INISA	0,00	0,00	0,00	9.921,15	0,00	9.921,15	0,00	0,00	9.921,15
2671	PRESTACION DE SERVICIOS DEL CIMAR.	0,00	0,00	0,00	73.283,79	10.654,84	83.938,63	0,00	0,00	83.938,63
2672	LABORATORIO ANALISIS DE CALIDAD - CIGRAS	139.325.364,85	40.008.200,63	99.317.164,22	90.043.682,50	48.028.507,35	138.072.189,85	40.008.200,63	11.459.521,90	86.604.467,32
2673	CONVENIO U.C.R. - JAPDEVA - CITA	3.247.590,25	600.000,00	2.647.590,25	247.590,25	3.000.000,00	3.247.590,25	600.000,00	0,00	2.647.590,25
2674	VENTA DE MATERIAL DIDACTICO IIP	1.310.842,53	54.911,50	1.255.931,03	961.727,53	341.415,00	1.303.142,53	54.911,50	0,00	1.248.231,03
2675	FINCA EXPERIMENTAL - ALOJAMIENTO	3.781.531,55	1.181.747,85	2.599.783,70	1.181.531,55	1.415.100,00	2.596.631,55	1.181.747,85	0,00	1.414.883,70
2676	ASESORIA C.C.S.S. SOBRE PENSIONES	0,00	0,00	0,00	102.663,59	0,00	102.663,59	0,00	0,00	102.663,59
2680	PROYECTO CERO HUECOS - CONAVI	0,00	0,00	0,00	873.814,80	0,00	873.814,80	0,00	0,00	873.814,80
2682	ELABORACION INDICES DE COYUNTURA	0,00	0,00	0,00	112.328,00	0,00	112.328,00	0,00	0,00	112.328,00
2683	INSTITUTO INVESTIGACIONES FARMACEUTICAS	0,00	0,00	0,00	118.527,68	0,00	118.527,68	0,00	0,00	118.527,68
2690	SISTEMAS ESTUDIOS DE POSGRADO	0,00	0,00	0,00	2.216.470,85	-2.216.470,85	0,00	0,00	0,00	0,00
2693	EVALUACION COMPONENTES EDUCATIVOS	0,00	0,00	0,00	15.677,45	0,00	15.677,45	0,00	0,00	15.677,45
3002	ESTUD P REVIS CORREG Y DETALL INDIC FRAG	1.100.000,00	0,00	1.100.000,00	0,00	0,00	0,00	0,00	0,00	0,00
3003	APOYO A LA INVESTIG Y ANALISIS REPETITIV	95.426.176,83	14.386.996,50	81.039.180,33	30.320.710,00	18.907.146,49	49.227.856,49	14.386.996,50	0,00	34.840.859,99
3004	VENTA DE PRODUCTOS PROINNOVA	3.001.133,10	3.500,00	2.997.633,10	2.911.133,10	17.500,00	2.928.633,10	3.500,00	0,00	2.925.133,10
3005	SERVICIO DE DOSIMETRIA PERSONAL	127.023.279,03	77.476.999,54	49.546.279,49	34.122.591,01	79.108.743,10	113.231.334,11	77.476.999,54	11.269.338,04	24.484.996,53
3006	CONST INDIC SOCIEC P/ ASIG BECAS EST UNI	0,00	0,00	0,00	8.049.061,89	-8.049.061,89	0,00	0,00	0,00	0,00
3007	SERVICIOS DE ANALISIS PROTEOMICOS	8.660.431,90	483.736,80	8.176.695,10	3.943.000,00	4.717.431,90	8.660.431,90	483.736,80	0,00	8.176.695,10
3008	METOD P ANAL Y PROM DE COMPET SECT MEDI	5.038.665,08	3.903.961,67	1.135.703,41	3.600.000,00	400.000,00	4.000.000,00	3.903.961,67	0,00	97.038,33
3009	PRIM PLAN REG. IND. FRAG.AMB.P/DIST LA FLOR	8.060.000,00	2.768.642,10	5.291.357,90	0,00	3.679.052,95	2.768.642,10	0,00	0,00	910.410,85
3010	ACTUAL PLAN REGULADOR INTROD INDICES FRAGIL AMBIENT	94.900.000,00	11.138.048,69	83.761.951,31	0,00	24.233.929,20	24.233.929,20	11.138.048,69	0,00	13.095.880,51
3011	ESTIMAC.DETERMIN.PREC.REFER.PRODUCCION ARROZ BAS.	12.000.000,00	2.400.000,00	9.600.000,00	0,00	12.000.000,00	12.000.000,00	2.400.000,00	0,00	9.600.000,00
2701	VENTA DE SERVICIOS RADIO UNIVERSIDAD	23.053.222,34	18.100.312,80	4.952.909,54	8.011.312,44	15.041.909,90	23.053.222,34	18.100.312,80	0,00	4.952.909,54
2702	SERVICIOS CANAL 15	36.048.684,31	20.064.343,20	15.984.341,11	6.419.179,73	23.220.998,02	29.640.177,75	20.064.343,20	0,00	9.575.834,55
2704	PROM DIVUL PUBLIC ACADEM INST ESTAT PUBL	32.433.583,25	7.451.137,39	24.982.445,86	14.430.957,85	18.015.484,60	32.446.442,45	7.451.137,39	884.855,00	24.110.450,06
2750	VICERRECTORIA DE ACCION SOCIAL	27.439.591,29	11.823.140,29	15.616.451,00	26.033.332,04	1.218.974,92	27.252.306,96	11.823.140,29	0,00	15.429.166,67
2751	VENTA DE PUBLICIDAD -SEMANARIO UNIVERSIDAD	0,00	0,00	0,00	70.400,00	0,00	70.400,00	0,00	0,00	70.400,00
2752	MODULO PRE-NIVEL C.I.L	155.361.813,23	81.588.964,93	73.772.848,30	50.233.126,40	95.960.344,25	146.193.470,65	81.588.964,93	0,00	64.604.505,72
2753	PRESTACION DE SERVICIOS CCSS-UCR	1.042.576.996,79	937.204.610,64	105.372.386,15	0,00	971.725.550,09	971.725.550,09	937.204.610,64	34.520.939,45	0,00
2754	SERV.LABORATORIO CLINICO AL PROG. SALUD	1.523.700.896,51	875.283.876,58	648.417.019,93	349.533.247,62	1.182.312.608,89	1.531.845.856,51	875.283.876,58	8.512.996,70	648.048.983,23
2756	SERV. ESTADIST. ESPEC. EN EL PROC DE INV	18.242.214,04	1.717.475,69	16.524.738,35	12.242.214,04	6.000.000,00	18.242.214,04	1.717.475,69	1.500.000,00	15.024.738,35
2757	DIAGNOSTICOS ENFERMEDADES VIRALES Y RICK	6.711.316,00	1.572.993,11	5.138.322,89	2.127.681,16	1.872.786,65	4.000.467,81	1.572.993,11	0,00	2.427.474,70
2759	ACOMP. FUNC. MIN SALUD IMPL CAMB ORGANIZ	0,00	0,00	0,00	367.837,65	0,00	367.837,65	0,00	0,00	367.837,65
2761	DIAGN PEDAGOG FACILIT CURS GEST LOC ATEN	0,00	0,00	0,00	317.039,81	0,00	317.039,81	0,00	0,00	317.039,81
2762	ACOMPAN. P/ IMPLEMENT. CAMBIO ORGAN.	0,00	0,00	0,00	11.271.776,21	-11.271.776,21	0,00	0,00	0,00	0,00
2764	DES E IMPL SIST DE GEST DE CALID CONS UN	0,00	0,00	0,00	349.720,09	0,00	349.720,09	0,00	0,00	349.720,09
2765	DES MOD MEJOR PROC DEF HOR UTIL AUL UNA	0,00	0,00	0,00	671.613,10	0,00	671.613,10	0,00	0,00	671.613,10
2766	PLANETARIO DE LA UNIVERSIDAD DE C.R.	21.820.980,17	12.859.451,87	8.961.528,30	6.664.876,82	15.156.103,35	21.820.980,17	12.859.451,87	454.763,94	8.506.764,36
2768	FORMULACION PLAN NACIONAL SALUD DESA SOC	0,00	0,00	0,00	15.172.264,55	-15.172.264,55	0,00	0,00	0,00	0,00
2769	ASESO P/EL ACOMPAN CONSOL CAMB ORG MIN S	0,00	0,00	0,00	5.978.541,51	-5.978.541,51	0,00	0,00	0,00	0,00
2771	ASESOR EN ARQUITEC DISEÑO URBANI Y CONSTRUC	682.014.532,17	319.077.500,49	362.937.031,68	198.644.009,20	266.714.537,00	465.358.546,20	319.077.500,49	70.334.180,65	75.946.865,06
2772	ASESORIA TECNICA Y COSULTORIA DEL CICAP	113.947.283,44	41.328.100,07	72.619.183,37	22.340.119,04	106.607.164,40	128.947.283,44	41.328.100,07	24.017.074,85	63.602.108,52
2773	TIENDA "U" OCCIDENTE	850.000,00	0,00	850.000,00	0,00	0,00	0,00	0,00	0,00	0,00
2820	FORMULARIOS OFICINA DE BECAS	0,00	0,00	0,00	140.081,42	0,00	140.081,42	0,00	0,00	140.081,42
2821	RESIDENCIAS ESTUDIANTILES SEDE CENTRAL	127.131.045,59	69.041.941,27	58.089.104,32	59.568.201,16	67.562.844,43	127.131.045,59	69.041.941,27	1.349.334,55	56.739.769,77

**UNIVERSIDAD DE COSTA RICA
VICERRECTORÍA DE ADMINISTRACIÓN
OFICINA DE ADMINISTRACIÓN FINANCIERA**

**ESTADO GENERAL POR UNIDADES
PROYECTOS DEL VINCULO EXTERNO
EMPRESAS AUXILIARES
AL 31 DE DICIEMBRE 2012**

SITUACION PRESUPUESTARIA				SITUACION FINANCIERA						
UNIDAD EJECUTORA	DESCRIPCION	PRESUPUESTO	GASTO REAL	DISPONIBLE	CAJA ANTERIOR	INGRESOS	CAJA TOTAL	GASTO REAL	COMPROMISOS	DISPONIBLE
2822	CASA INFANTIL UNIVERSITARIA	2.756.882,38	1.156.687,75	1.600.194,63	1.062.382,38	1.694.500,00	2.756.882,38	1.156.687,75	0,00	1.600.194,63
2823	RESIDENCIAS ESTUDIANTIL RECINTO GOLFITO	7.914.245,70	0,00	7.914.245,70	21.952.056,80	7.914.245,70	29.866.302,50	0,00	134.716,70	29.731.585,80
2850	SERVICIOS PROGRAMAS DEPORTIVOS Y RECREATIVO	13.057.901,84	2.613.000,00	10.444.901,84	9.992.901,84	3.065.000,00	13.057.901,84	2.613.000,00	0,00	10.444.901,84
2851	FICHAS PROFESIOGRAFICAS U.V.E	1.533.495,21	90.224,38	1.443.270,83	833.040,21	700.455,00	1.533.495,21	90.224,38	0,00	1.443.270,83
2852	COVO - CAMINO A LA U.C.R. - GUIAS	10.140.175,79	472.758,00	9.667.417,79	6.592.187,79	3.547.988,00	10.140.175,79	472.758,00	0,00	9.667.417,79
2869	PLAN VACACIONAL PLAYA BEJUCO	0,00	0,00	0,00	230.118,57	0,00	230.118,57	0,00	0,00	230.118,57
2901	PROGRAMAS ODONTOLOGICOS SAN RAMON	109.810.262,95	34.554.071,05	75.256.191,90	58.617.652,55	51.192.610,40	109.810.262,95	34.554.071,05	40.110,40	75.216.081,50
2902	RESIDENCIAS ESTUDIANTILES SEDE REG. OCCIDENTE	30.433.613,23	14.263.825,20	16.169.788,03	10.728.796,73	19.704.816,50	30.433.613,23	14.263.825,20	0,00	16.169.788,03
2903	RECINTO UNIVERSITARIO DE GRECIA	652.743,20	247.967,00	404.776,20	3.673.362,90	-2.252.300,00	1.421.062,90	247.967,00	32.605,00	1.140.490,90
2904	SERVICIOS SEDE REGIONAL DE OCCIDENTE	3.371.205,51	335.759,95	3.035.445,56	1.959.966,51	1.411.239,00	3.371.205,51	335.759,95	113.345,45	2.922.100,11
2905	CLINICA DENTAL TACARES	41.643.890,15	14.950.450,35	26.693.439,80	15.550.290,30	26.093.599,85	41.643.890,15	14.950.450,35	1.642.155,15	25.051.284,65
2906	RESERVA BIOLOGICA ALBERTO ML. BRENES	7.384.693,84	3.352.862,64	4.031.831,20	1.384.693,84	3.943.305,95	5.327.999,79	3.352.862,64	0,00	1.975.137,15
2907	PROG. ESTUD.P/APOYO ACADEMICO ADM.OCC	26.997.909,64	3.998.517,86	22.999.391,78	15.999.179,36	7.393.730,28	23.392.909,64	3.998.517,86	0,00	19.394.391,78
2908	MUSEO DE SAN RAMON Y LA COMUNIDAD	3.487.606,69	3.252.581,01	235.025,68	623.606,39	2.864.000,30	3.487.606,69	3.252.581,01	0,00	235.025,68
2909	USO INSTALACIONES DEPORTIVAS - SRO	5.612.000,00	3.024.336,60	2.587.663,40	1.284.600,50	3.029.500,00	4.314.100,50	3.024.336,60	0,00	1.289.763,90
2911	RESIDENCIAS ESTUDIANTILES RECINTO GRECIA	6.383.897,53	3.208.122,25	3.175.775,28	433.001,53	8.550.896,00	8.983.897,53	3.208.122,25	0,00	5.775.775,28
2912	CASA INFANTIL SEDE OCCIDENTE	512.674,37	430.559,80	82.114,57	165.240,37	347.434,00	512.674,37	430.559,80	0,00	82.114,57
2913	FISIOTERAPIA AL SERVICIO DE LA COMUNIDAD	0,00	0,00	0,00	80.160,00	0,00	80.160,00	0,00	0,00	80.160,00
2920	INST. DEP. SEDE REGIONAL DE GUANACASTE	5.260.170,73	524.840,00	4.735.330,73	2.635.970,73	2.624.200,00	5.260.170,73	524.840,00	0,00	4.735.330,73
2921	SERVICIOS VARIOS SEDE REG. GUANACASTE	1.525.000,00	1.023.098,20	501.901,80	2.327.849,30	0,00	2.327.849,30	1.023.098,20	0,00	1.304.751,10
2922	DESARROLLO DE INFRAESTRUCTURA SEDE GUANASTE	0,00	0,00	0,00	1.039.969,56	0,00	1.039.969,56	0,00	0,00	1.039.969,56
2923	RESIDENCIAS ESTUDIANTILES SEDE REG. GUANACASTE	29.525.640,27	22.150.429,36	7.375.210,91	9.323.941,49	20.201.698,78	29.525.640,27	22.150.429,36	332.464,28	7.042.746,63
2925	CLINICA ODONTOLOGICA SEDE REG GUANACASTE	44.448.330,80	22.609.602,64	21.838.728,16	11.695.505,80	32.752.825,00	44.448.330,80	22.609.602,64	800.000,00	21.038.728,16
2940	MODULO DE LECHE SEDE REG. ATLANTICO	32.723.316,23	7.938.558,55	24.784.757,68	4.520.886,23	10.992.318,60	15.513.204,83	7.938.558,55	0,00	7.574.646,28
2941	MODULO AVICOLA SEDE REG. ATLANTICO	629.771,80	229.100,00	400.671,80	459.271,80	170.500,00	629.771,80	229.100,00	0,00	400.671,80
2942	USO INSTALACIONES Y PAGO DE MULTAS - SRA	630.000,00	85.031,60	544.968,40	667.844,63	420.000,27	1.087.844,90	85.031,60	0,00	1.002.813,30
2943	RESIDENCIAS ESTUDIANTILES SEDE REG. ATLANTICO	28.902.487,00	5.973.526,80	22.928.960,20	22.013.836,00	9.765.557,00	31.779.393,00	5.973.526,80	5.031.500,00	20.774.366,20
2944	SALUD ORAL SEDE REG. ATLANTICO	33.378.525,00	8.672.792,75	24.705.732,25	34.012.443,32	13.478.525,00	47.490.968,32	8.672.792,75	0,00	38.818.175,57
2945	USO DE PICINAS SEDE REG. ATLANTICO	23.864.948,10	13.665.629,59	10.199.318,51	2.372.158,10	21.492.790,00	23.864.948,10	13.665.629,59	0,00	10.199.318,51
2946	ALQUILER CANCHA FUTBOL Y GIMNASIO SEDE ATLANTICO	650.000,00	1.200,00	648.800,00	706.554,73	6.000,00	712.554,73	1.200,00	0,00	711.354,73
2948	RESIDENCIAS ESTUDIANTILES REC. GUAPILES	3.766.498,00	0,00	3.766.498,00	13.489.900,87	3.766.498,00	17.256.398,87	0,00	0,00	17.256.398,87
2950	FINCA AGROECOLOGICA MODELO S.R.A	2.608.400,00	521.680,00	2.086.720,00	11.744,00	2.608.400,00	2.620.144,00	521.680,00	0,00	2.098.464,00
2951	RECINTO DE PARAISO PROGRAMA ODONTOLOGIA	14.677.641,00	4.306.300,90	10.371.340,10	8.205.373,36	5.302.391,00	13.507.764,36	4.306.300,90	0,00	9.201.463,46
2952	RESIDENCIAS INTERCAMBIO SEDE ATLANTICO	0,00	0,00	0,00	2.657.770,51	0,00	2.657.770,51	0,00	0,00	2.657.770,51
2961	ALQUILER SODA Y RECIDENC. ESTUD. - SEDE REG. LIMON	25.844.521,53	14.849.860,62	10.994.660,91	14.945.644,69	10.898.876,84	25.844.521,53	14.849.860,62	3.893.615,44	7.101.045,47
2962	ALQUILER DE INSTALACIONES DEP. SEDE REG. LIMON	3.860.520,00	425.160,00	3.435.360,00	1.734.720,00	2.125.800,00	3.860.520,00	425.160,00	0,00	3.435.360,00
2963	MULTAS MOROSOS Y PRESTAMOS SEDE REG. LIMON	0,00	0,00	0,00	132.248,30	0,00	132.248,30	0,00	0,00	132.248,30
2965	CLINICA ODONTOLOGICA SURL	9.000.000,00	1.714.500,00	7.285.500,00	0,00	8.572.500,00	8.572.500,00	1.714.500,00	0,00	6.858.000,00
2980	SERVICIOS DE MUELLE SEDE REG. PACIFICO	6.864.064,26	1.482.921,34	5.381.142,92	0,00	6.864.061,26	6.864.061,26	1.482.921,34	11.000,00	5.370.139,92
2981	RESIDENCIAS ESTUDIANTILES S.R.P.	10.584.827,52	6.489.464,98	4.095.362,54	3.390.265,82	7.194.561,69	10.584.827,51	6.489.464,98	699.886,00	3.395.476,53
TOTAL DEL PRESUPUESTO DISTRIBUIDO		6.555.482.699,21	3.681.607.612,45	2.873.875.086,76						
2500	EMPRESAS AUXILIARES GLOBAL DE DOCENCIA	-45.959.950,46	0,00	-45.959.950,46						
2600	EMPRESAS AUXILIARES GLOBAL DE INVESTIGACION	73.329.941,47	0,00	73.329.941,47						
2700	EMPRESAS AUXILIARES GLOBAL ACCION SOCIAL	-825.596.954,39	0,00	-825.596.954,39						
2800	EMPRESA AUXILIAR GLOBAL VIDA ESTUDIANTIL	2.009.730,90	0,00	2.009.730,90						
2819	EMPRESA AUXILIAR GLOBAL ADMINISTRACION	230.118,57	0,00	230.118,57						
2900	EMPRESAS AUXILIARES GLOBAL SEDES REGIONALES	-151.621.944,96	0,00	-151.621.944,96						
TOTAL DEL PRESUPUESTO POR DISTRIBUIR		-947.609.058,87								
TOTALES		5.607.873.640,34	3.681.607.612,45	1.926.266.027,89	1.956.559.748,71	4.642.406.269,26	6.598.966.017,97	3.681.607.612,45	449.652.299,44	2.467.706.106,08

DISPONIBLE FINANCIERO POR EJECUTAR 2.467.706.106,08

Fuente: Sistema de Control Presupuestario
Oficina de Administración Financiera

Más: Compromisos totales de presupuesto al 31-12-2012 449.652.299,44

DISPONIBLE NETO DE CAJA AL 31-12-2012 2.917.358.405,52

ANEXO 8

CURSOS ESPECIALES

**UNIVERSIDAD DE COSTA RICA
VICERRECTORIA DE ADMINISTRACION
OFICINA DE ADMINISTRACION FINANCIERA**

CURSOS ESPECIALES

**SITUACION FINANCIERA
PARA EL PERIODO TERMINADO
EL 31 DE DICIEMBRE DE 2012**

Disponible de Caja

Ingresos

Superávit Comprometido al 31-12-2011	379.174.562,68
--------------------------------------	----------------

Movimientos del Período:

Aplicación del Superávit	<u>379.174.562,68</u>
--------------------------	-----------------------

Superávit Comprometido al 31-12-2011	¢	0,00
--------------------------------------	---	------

Superávit Neto de Operación al 31-12-2012		<u>472.534.720,52</u>
---	--	-----------------------

Superávit Neto Comprometido al 31-12-2012	¢	472.534.720,52
---	---	----------------

Más: Compromisos de Presupuesto		<u>19.936.734,90</u>
---------------------------------	--	----------------------

Superávit Bruto de Operación al 31-12-2012	¢	<u><u>492.471.455,42</u></u>
--	---	------------------------------

**UNIVERSIDAD DE COSTA RICA
VICERRECTORIA DE ADMINISTRACION
OFICINA DE ADMINISTRACION FINANCIERA**

CURSOS ESPECIALES

**SITUACION PRESUPUESTARIA
PARA EL PERIODO TERMINADO
EL 31 DE DICIEMBRE DE 2012**

Situación Presupuestaria

Ingresos del Período

	Presupuestados	¢	800.853.234,62
	Reales		<u>864.178.980,45</u>

Superávit de Ingresos

¢ -63.325.745,83

Egresos del Período

	Presupuestados	¢	800.853.234,62
	Egresos Reales		<u>371.707.525,03</u>

Superávit de Egresos

429.145.709,59

Superávit Bruto de Operación

492.471.455,42

Menos: Superávit de Compromisos

19.936.734,90

Superávit Neto de Operación al 31-12-2012

¢ 472.534.720,52

UNIVERSIDAD DE COSTA RICA
VICERRECTORIA DE ADMINISTRACION
OFICINA DE ADMINISTRACION FINANCIERA

ESTADO GENERAL POR UNIDADES
PROYECTOS DE VINCULO EXTERNO
CURSOS ESPECIALES
AL 31 DE DICIEMBRE DE 2012

SITUACION PRESUPUESTARIA					SITUACION FINANCIERA					
UNIDAD EJECUTORA	DESCRIPCION	PRESUPUESTO	GASTO REAL	DISPONIBLE	CAJA ANTERIOR	INGRESOS	CAJA TOTAL	GASTO REAL	COMPROMISOS	DISPONIBLE
2002	SECCION DE PROGRAMAS DEPORTIVOS Y RECREATIV	20.150.680,05	20.267.277,55	-116.597,50	17.802.827,55	2.464.450,00	20.267.277,55	20.267.277,55	0,00	0,00
2003	ACTIVIDAD DEPORTIVA SEDE REG ATLANTICO	0,00	360.108,00	-360.108,00	2.845.851,84	1.800.540,00	4.646.391,84	360.108,00	0,00	4.286.283,84
2005	ACTIVIDAD DEPORTIVA SEDE REG. OCCIDENTE	6.089.757,91	2.605.116,05	3.484.641,86	3.671.037,91	2.761.450,00	6.432.487,91	2.605.116,05	0,00	3.827.371,86
2006	DIPLOMADO EDUCACION PRIMARIA SEDE REG. ATLANT	0,00	0,00	0,00	14.761,76	0,00	14.761,76	0,00	0,00	14.761,76
2007	ACTIVIDAD DEPORTIVA SEDE REG. GUANACASTE	1.714.294,30	220.455,00	1.493.839,30	1.219.249,14	1.102.275,00	2.321.524,14	220.455,00	0,00	2.101.069,14
2008	ACTIVIDAD DEPORTIVA SEDE REG. LIMON	2.321.970,00	187.275,00	2.134.695,00	1.621.970,00	936.375,00	2.558.345,00	187.275,00	0,00	2.371.070,00
2009	ACTIVIDAD DEPORTIVA SEDE REG. PACIFICO	0,00	266.749,38	-266.749,38	4.365.290,15	1.286.805,00	5.652.095,15	266.749,38	0,00	5.385.345,77
2045	DISEÑ CURRIC, EVALUAC ACADEM, COMPL Y TR	470.000,00	415.070,00	54.930,00	420.833,50	50.000,00	470.833,50	415.070,00	0,00	55.763,50
2046	C.E.D CARRERA DE DISEÑO GRÁFICO	1.000.000,00	127.400,00	872.600,00	204.800,00	637.000,00	841.800,00	127.400,00	0,00	714.400,00
2051	PROGRAMA FRANCES A DISTANCIA	17.745.951,22	16.567.176,46	1.178.774,76	3.481.031,39	18.448.576,00	21.929.607,39	16.567.176,46	0,00	5.362.430,93
2053	DERECHO EXAMEN DIAGNOSTICO AREA INGLES	4.129.440,00	4.367.000,00	-237.560,00	2.561.440,00	1.835.000,00	4.396.440,00	4.367.000,00	0,00	29.440,00
2054	CAPACIT DE DOCENT DE INGLES EN SERV MEP	18.312.435,23	1.230.550,10	17.081.885,13	0,00	19.845.488,85	19.845.488,85	1.230.550,10	0,00	18.614.938,75
2055	BACH EN INGLES MODALIDAD A DISTANCIA	58.818.830,75	19.098.948,88	39.719.881,87	3.663.421,35	19.371.742,28	23.035.163,63	19.098.948,88	0,00	3.936.214,75
2056	LICENCIA EN ENSEÑ INGLES-FRANC COMO LENG	14.500.000,00	3.183.899,68	11.316.100,32	0,00	11.940.000,00	11.940.000,00	3.183.899,68	0,00	8.756.100,32
2102	EXAMEN DE DIAGNOSTICO DE MATEMATICA	17.011.069,28	7.057.935,75	9.953.133,53	6.778.427,18	8.940.562,10	15.718.989,28	7.057.935,75	72.776,75	8.588.276,78
2103	EVAL. D.BENEFIC. AMBIENTALES D.SIST. AMB	0,00	0,00	0,00	114.041,06	0,00	114.041,06	0,00	0,00	114.041,06
2105	CAPAC.EN ENSEÑAN.Y APREND. DE LA MATEMATICA	0,00	0,00	0,00	158.586,06	0,00	158.586,06	0,00	0,00	158.586,06
2150	ACTIVIDAD DEPORTIVA ESC. EDUCACION FISICA	35.995.785,54	16.857.637,70	19.138.147,84	60.959.923,13	31.536.250,54	92.496.173,67	16.857.637,70	6.923.363,51	68.715.172,46
2151	TOMA DE DECISIONES Y REGIMEN COOPERATIVAS	0,00	0,00	0,00	145.200,00	0,00	145.200,00	0,00	0,00	145.200,00
2154	CURSOS VARIOS SICOLOGIA	0,00	0,00	0,00	1.023,70	0,00	1.023,70	0,00	0,00	1.023,70
2165	ENFOQUES DE EVALUACION	0,00	0,00	0,00	40.875,00	0,00	40.875,00	0,00	0,00	40.875,00
2166	INTRODUCCION A LA EVALUACION	0,00	0,00	0,00	14.577,50	0,00	14.577,50	0,00	0,00	14.577,50
2167	ESTRATEGIAS A LA EVALUACION DE INFORMACION	0,00	0,00	0,00	50.250,00	0,00	50.250,00	0,00	0,00	50.250,00
2168	FONDO DESARROLLO ACADEMICO ESC. PSICOLOGIA	575.963,17	71.354,00	504.609,17	355.454,57	220.508,60	575.963,17	71.354,00	0,00	504.609,17
2200	ASISTENTES DENTALES	70.949.925,71	39.719.881,24	31.230.044,47	19.044.051,18	49.182.823,75	68.226.874,93	39.719.881,24	2.030.500,00	26.476.493,69
2203	ATENCION DOCENTE - RESIDENTES EXTRANJEROS	0,00	0,00	0,00	510.866,35	0,00	510.866,35	0,00	0,00	510.866,35
2207	MEDICINA TROPICAL	0,00	0,00	0,00	235.484,00	0,00	235.484,00	0,00	0,00	235.484,00
2208	CONVENIO UCR - CCSS MEDICINA FAMILIAR	0,00	0,00	0,00	279.951,26	0,00	279.951,26	0,00	0,00	279.951,26
2212	IMPRESION - MAESTRIA FARMACODEPENDENCIA	0,00	0,00	0,00	573.300,00	0,00	573.300,00	0,00	0,00	573.300,00
2251	PROYECTO UCR - CCSS INGENIERIA INDUSTRIAL	0,00	0,00	0,00	117.637,70	0,00	117.637,70	0,00	0,00	117.637,70
2276	CURSOS EXTENSION DOCENTE - ESC. ESTUDIOS GENE	0,00	0,00	0,00	117.565,05	-117.565,05	0,00	0,00	0,00	0,00
2311	P.E.C. P/ DESARRO ARTES Y DIS EN CANT AL	2.135.000,00	156.000,00	1.979.000,00	0,00	780.000,00	780.000,00	156.000,00	0,00	624.000,00
2314	PROGRAMA EXTENSION EDUCATIVA PREESCOLAR	24.480.000,00	18.565.396,67	5.914.603,33	6.958.378,49	19.446.750,00	26.405.128,49	18.565.396,67	0,00	7.839.731,82
2316	ETAPA BASICA DE MUSICA SEDE CENTRAL	57.270.603,44	11.516.976,02	45.753.627,42	22.214.621,44	26.493.407,00	48.708.028,44	11.516.976,02	291.000,00	36.900.052,42
2317	RECUPERACION ACAD.P.ESTUD.SECUNDARIA LIMON	4.131.158,27	1.504.100,04	2.627.058,23	931.255,61	2.311.500,00	3.242.755,61	1.504.100,04	0,00	1.738.655,57
2318	CURSO DE CONTRATACION ADMINISTRATIVA	0,00	0,00	0,00	3.888.452,74	0,00	3.888.452,74	0,00	0,00	3.888.452,74
2319	CAPACITACION EN SALUD REPRODUCTIVA	0,00	0,00	0,00	328.345,95	0,00	328.345,95	0,00	0,00	328.345,95
2320	SEMINARIO TALLER EXCELENCIA EN EL SERVIC	0,00	0,00	0,00	90.261,62	0,00	90.261,62	0,00	0,00	90.261,62
2321	FORTALECIMIENTO EDUCACION CONTINUA	0,00	0,00	0,00	323.495,91	0,00	323.495,91	0,00	0,00	323.495,91
2322	CONGRESO INTERNACIONAL ADM. EDUCATIVA	0,00	0,00	0,00	0,00	0,00	0,00	0,00	0,00	0,00
2323	CURSO FORMA DE FORMAD S.ATENC INTEG EN A	0,00	0,00	0,00	508.990,00	0,00	508.990,00	0,00	0,00	508.990,00
2324	T.C.U. SERVICIOS EDUCATIVOS COMPLEMENTARIOS	7.222.754,04	1.631.346,05	5.591.407,99	6.908.554,04	1.096.000,00	8.004.554,04	1.631.346,05	1.486.648,40	4.886.559,59
2325	EXTENSION DOCENTE PARA EDUCADORES	0,00	0,00	0,00	17.153,91	0,00	17.153,91	0,00	0,00	17.153,91
2326	I SIMPOSIO INTERNACIONAL PEDAGOGIA UNIVERSITAR	0,00	0,00	0,00	257.024,10	0,00	257.024,10	0,00	0,00	257.024,10
2334	ESTILOS DE VIDA SALUDABLE-ESC.NUTRICION	0,00	0,00	0,00	1.802,66	0,00	1.802,66	0,00	0,00	1.802,66
2335	ESCUELA DE TECNOLOGIAS EN SALUD	112.570.283,61	71.291.381,37	41.278.902,24	39.774.345,57	60.836.847,38	100.611.192,95	71.291.381,37	2.106.250,05	27.213.561,53
2336	PROGRAMA DE CULTURA EMPRESARIAL	0,00	0,00	0,00	1.007,60	0,00	1.007,60	0,00	0,00	1.007,60
2337	ESCUELA DEPORTIVA DE VERANO SEDE REG. ATLANT	0,00	0,00	0,00	120.000,27	-120.000,27	0,00	0,00	0,00	0,00
2339	DISCAPACIDAD DEL NIÑO ESCOLAR	0,00	0,00	0,00	41.726,39	0,00	41.726,39	0,00	0,00	41.726,39
2340	METODOS DE INVESTIGACION FACULTAD DE MICROBI	0,00	0,00	0,00	142.880,00	-142.880,00	0,00	0,00	0,00	0,00
2341	CURSOS LIBRES ESTUDIOS GENERALES	25.079.531,10	13.743.399,80	11.336.131,30	12.419.814,31	15.218.134,59	27.637.948,90	13.743.399,80	79.531,10	13.815.018,00
2343	CURSOS CORTOS SEDE REGIONAL DE LIMON	15.750.000,00	8.674.667,31	7.075.332,69	3.592.119,42	9.858.000,00	13.450.119,42	8.674.667,31	0,00	4.775.452,11
2345	II ENCUENTRO NACIONAL DE SOCIOLOGIA	0,00	0,00	0,00	106.344,00	0,00	106.344,00	0,00	0,00	106.344,00
2347	TALLER DANZA COMTEMPORANEA - PRINCIPIANTE	0,00	0,00	0,00	2.798.235,96	0,00	2.798.235,96	0,00	0,00	2.798.235,96
2348	ADIESTRAMIENTO EN INGLES - SEDE REG. GUANACAS	0,00	0,00	0,00	15.688,46	0,00	15.688,46	0,00	0,00	15.688,46
2350	PROG DE CAPAC UNIVERS DE TEC EN ELECTROE	0,00	0,00	0,00	0,00	0,00	0,00	0,00	0,00	0,00

**UNIVERSIDAD DE COSTA RICA
VICERRECTORIA DE ADMINISTRACION
OFICINA DE ADMINISTRACION FINANCIERA**

**ESTADO GENERAL POR UNIDADES
PROYECTOS DE VINCULO EXTERNO
CURSOS ESPECIALES
AL 31 DE DICIEMBRE DE 2012**

SITUACION PRESUPUESTARIA					SITUACION FINANCIERA					
UNIDAD EJECUTORA	DESCRIPCION	PRESUPUESTO	GASTO REAL	DISPONIBLE	CAJA ANTERIOR	INGRESOS	CAJA TOTAL	GASTO REAL	COMPROMISOS	DISPONIBLE
2351	INTRODUCCION USO COMPUTADORA SEDE PACIFIC	0,00	0,00	0,00	0,00	0,00	0,00	0,00	0,00	0,00
2352	ETAPA BASICA DE MUSICA SEDE OCCIDENTE	13.408.150,33	6.473.536,75	6.934.613,58	8.008.150,33	4.085.000,00	12.093.150,33	6.473.536,75	0,00	5.619.613,58
2353	CONVENIO UNIVERSIDADES - USA - ESCUELA FILOLOG	3.650.000,00	1.140.091,90	2.509.908,10	6.569.169,22	-4.137.101,31	2.432.067,91	1.140.091,90	183.218,49	1.108.757,52
2354	CURSOS CAPAC P.BIBLIOTEC ESCOLAR DEL MEP	1.740.480,00	1.325.830,00	414.650,00	2.880.987,70	-1.140.507,70	1.740.480,00	1.325.830,00	414.650,00	0,00
2356	CONVERSACION INGLESA TOEFL	50.865.417,33	36.490.653,53	14.374.763,80	16.042.343,37	39.324.617,01	55.366.960,38	36.490.653,53	0,00	18.876.306,85
2357	TALLER AREAS RECT LOC. ORG SEM NAC Y COM	830.976,60	0,00	830.976,60	2.961.942,86	830.976,60	3.792.919,46	0,00	830.976,60	2.961.942,86
2359	ETAPA BASICA DE MUSICA SEDE REG. LIMON	2.531.391,66	214.000,00	2.317.391,66	1.278.391,66	195.000,00	1.473.391,66	214.000,00	0,00	1.259.391,66
2360	SISTEMATIZACION EN AMBIENTES EDUCATIVOS	0,00	0,00	0,00	648.868,20	0,00	648.868,20	0,00	0,00	648.868,20
2361	TALLER SOBRE WORL - WIDE - IIMEC	33.239,88	11.325,00	21.914,88	33.239,88	0,00	33.239,88	11.325,00	0,00	21.914,88
2362	PROCESO LECTOESCRITURA	0,00	0,00	0,00	42.868,40	0,00	42.868,40	0,00	0,00	42.868,40
2367	ETAPA BASICA DE MUSICA SEDE REG. ATLANTICO	13.000.000,00	7.916.769,93	5.083.230,07	7.713.012,28	7.466.280,00	15.179.292,28	7.916.769,93	0,00	7.262.522,35
2370	ACTUALIZACION ADMINISTRACION EDUCATIVA	0,00	0,00	0,00	643.300,58	-643.300,58	0,00	0,00	0,00	0,00
2373	LA BIBLIOTECOLOGIA ANTE EL AÑO 2000	3.845.451,22	2.160.317,70	1.685.133,52	972.776,95	2.880.987,70	3.853.764,65	2.160.317,70	0,00	1.693.446,95
2374	CURSOS LIBRES SEDE REGIONAL OCCIDENTE	9.663.629,29	5.469.297,02	4.194.332,27	4.663.629,29	5.417.530,00	10.081.159,29	5.469.297,02	0,00	4.611.862,27
2375	SERVICIOS DE TRADUCCION SIMULTANEA	0,00	0,00	0,00	591.905,20	0,00	591.905,20	0,00	0,00	591.905,20
2380	ETAPA BASICA DE MUSICA DE SANTA CRUZ	0,00	0,00	0,00	320.585,77	0,00	320.585,77	0,00	0,00	320.585,77
2382	PROGRAMA ASESORIA. ACT. Y CAPACITACION	5.966.175,41	0,00	5.966.175,41	471.911,42	0,00	471.911,42	0,00	0,00	471.911,42
2385	PLAN INTEGRAL DE CAPACITACION TECNICA EN	0,00	0,00	0,00	682.665,38	-682.665,38	0,00	0,00	0,00	0,00
2390	ESPECIES NO TRADICIONALES	0,00	0,00	0,00	117.072,80	0,00	117.072,80	0,00	0,00	117.072,80
2392	CAPACITACION EN LESCO - CENDEISS	24.679.046,67	3.152.339,22	21.526.707,45	24.711.276,67	0,00	24.711.276,67	3.152.339,22	0,00	21.558.937,45
2393	NUCLEO DE TECNOLOGIA - ESCUELA DE ENFERMERI	4.042.781,81	2.082.082,68	1.960.699,13	2.022.761,81	921.653,55	2.944.415,36	2.082.082,68	0,00	862.322,68
2394	PROG. DE ASPIRANTES DE COMP.DANZA UCR	0,00	0,00	0,00	449.384,00	0,00	449.384,00	0,00	0,00	449.384,00
2395	GESTION LOCAL EN SALUD	0,00	0,00	0,00	250.000,00	0,00	250.000,00	0,00	0,00	250.000,00
2397	PROG CAPACIT EN GESTION DE LA INNOVA PROP INT	7.940.861,80	1.281.234,40	6.659.627,40	7.838.861,80	694.918,00	8.533.779,80	1.281.234,40	0,00	7.252.545,40
2399	ASIST. TECNICA Y CAPACIT. DE DOS ASOCIAC	0,00	0,00	0,00	3.206,00	0,00	3.206,00	0,00	0,00	3.206,00
2400	SOCIOLOGIA DE LA EDUCACION	0,00	0,00	0,00	176.000,00	-176.000,00	0,00	0,00	0,00	0,00
2404	EDUCACION CONTINUA EN ESTADISTICA	0,00	0,00	0,00	522.299,00	0,00	522.299,00	0,00	0,00	522.299,00
2405	CURSOS EXT.DOC.MAEST.EST.INTER.DISCAPAC.	779.756,09	41.256,00	738.500,09	151.766,09	0,00	151.766,09	41.256,00	0,00	110.510,09
2406	ESCUELA DE HISTORIA Y GEOGRAFIA	0,00	0,00	0,00	150.150,00	0,00	150.150,00	0,00	0,00	150.150,00
2407	LA PREGUNTA ACERCA DEL SUJETO INV.SOC	0,00	0,00	0,00	593.453,00	0,00	593.453,00	0,00	0,00	593.453,00
2451	PROG. DE ASIST.EMERGENC.MEDICAS SRG	0,00	49.011,98	-49.011,98	0,00	49.011,98	49.011,98	49.011,98	0,00	0,00
2452	C.E.D. MAESTRIA EN CIENCIAS BIOMEDICAS	1.208.973,00	325.995,00	882.978,00	528.945,90	1.033.973,00	1.562.918,90	325.995,00	0,00	1.236.923,90
2453	APOYO DOCENTE A INSTITUCIONES PUBLICAS	0,00	0,00	0,00	324.392,84	0,00	324.392,84	0,00	0,00	324.392,84
2454	CAPACITACION P.TECNICOS DE LAB.CCSS	0,00	0,00	0,00	4.079.868,66	0,00	4.079.868,66	0,00	0,00	4.079.868,66
2456	UCR - CISCO NETWORKING ACADEMY	10.800.000,00	6.156.484,46	4.643.515,54	3.096.336,27	10.800.000,00	13.896.336,27	6.156.484,46	0,00	7.739.851,81
2458	PROGRAMAS TECNICOS DE EDUCACION CONTINUA	20.000.000,00	13.391.468,80	6.608.531,20	0,00	14.967.389,88	14.967.389,88	13.391.468,80	0,00	1.575.921,08
2462	PROG EDUCACION CONTINUA FAC. MEDICINA	1.734.550,60	0,00	1.734.550,60	1.734.550,60	125.210,80	1.859.761,40	0,00	0,00	1.859.761,40
2463	CURSO INTERNACIONAL DE BIOFARMACIA	0,00	0,00	0,00	511.126,75	0,00	511.126,75	0,00	0,00	511.126,75
2464	PROCESOS DE CAPACITACION PARA EL M.E.P.	0,00	0,00	0,00	1.661.237,75	0,00	1.661.237,75	0,00	0,00	1.661.237,75
2465	PROG EDUC CONTINUA LENGUA Y LITERATURA	0,00	0,00	0,00	128.413,95	0,00	128.413,95	0,00	0,00	128.413,95
2466	TEC. Y ESTRAT. DE INTERVENCION SOCIAL	0,00	0,00	0,00	241.031,05	0,00	241.031,05	0,00	0,00	241.031,05
2468	FISICA NUCLEAR: CHARLAS S.RADIOTERAPIA	3.095.732,59	0,00	3.095.732,59	3.095.732,59	0,00	3.095.732,59	0,00	0,00	3.095.732,59
2471	VIOLENC DELICTIVA E INSEGUR CIUDADANA CR	0,00	0,00	0,00	247.960,26	0,00	247.960,26	0,00	0,00	247.960,26
2472	CURSO EN ECONOMIA Y DERECHO DEL CONSUMO	0,00	0,00	0,00	41.995,13	0,00	41.995,13	0,00	0,00	41.995,13
2474	EDUC CONT SECC DE EDUC PREESC Y PRIMARIA	0,00	0,00	0,00	981.682,80	658,00	981.682,80	0,00	0,00	981.682,80
2475	PROGRAMA DE MEJORAMIENTO PROFESIONAL	0,00	0,00	0,00	382.709,50	0,00	382.709,50	0,00	0,00	382.709,50
2476	PROG INTEGRAD CAPACITA TECN EN DISECCION	0,00	0,00	0,00	5.121.219,04	0,00	5.121.219,04	0,00	0,00	5.121.219,04
2477	C.E.D. DE LA MAESTRIA DE EVALUACION EDUC	584.481,50	528.337,10	56.144,40	584.481,50	0,00	584.481,50	528.337,10	0,00	56.144,40
2479	FORTALECIMIEN DE LA SALUD PUBLICA EN CR	28.176.874,47	5.066.727,58	23.110.146,89	19.671.396,58	8.505.477,89	28.176.874,47	5.066.727,58	0,00	23.110.146,89
2480	VIDA SOCIAL Y RESPONSA EN GUTHER ANDER	0,00	0,00	0,00	0,00	0,00	0,00	0,00	0,00	0,00
2481	CUR.PROM.Y EDUC.P/ SALUD P/EQUIP. DEL PAIS	0,00	0,00	0,00	0,00	0,00	0,00	0,00	0,00	0,00
2482	CURSO DE GEST.ESTRAT SALUD COMUNITARIA	0,00	0,00	0,00	0,00	0,00	0,00	0,00	0,00	0,00
2483	PROGRAM.DE CAPACIT.EN EDUCACION CONTINUA	50.043.276,00	625.000,00	49.418.276,00	11.775.899,00	2.500.000,00	14.275.899,00	625.000,00	0,00	13.650.899,00
2484	PROCES. CAPAC. EN DIVER AREA DEL CONOC	5.000.000,00	15.000.000,00	-10.000.000,00	31.354,23	75.000.000,00	75.031.354,23	15.000.000,00	0,00	60.031.354,23
2487	SALUD MIGRANTE EN CENTROA Y MEXIC	0,00	0,00	0,00	369.887,84	0,00	369.887,84	0,00	0,00	369.887,84
2488	LIMITES DE LA DEMOCRACIA	0,00	0,00	0,00	242.792,00	-242.792,00	0,00	0,00	0,00	0,00

UNIVERSIDAD DE COSTA RICA
VICERRECTORIA DE ADMINISTRACION
OFICINA DE ADMINISTRACION FINANCIERA

ESTADO GENERAL POR UNIDADES
PROYECTOS DE VINCULO EXTERNO
CURSOS ESPECIALES
AL 31 DE DICIEMBRE DE 2012

SITUACION PRESUPUESTARIA					SITUACION FINANCIERA					
UNIDAD EJECUTORA	DESCRIPCION	PRESUPUESTO	GASTO REAL	DISPONIBLE	CAJA ANTERIOR	INGRESOS	CAJA TOTAL	GASTO REAL	COMPROMISOS	DISPONIBLE
2490	CURSO CENTROA TEORI-PRACT DE BIOLO MOLEC	8.998.059,56	3.010.663,93	5.987.395,63	0,00	8.998.059,56	8.998.059,56	3.010.663,93	5.517.820,00	469.575,63
2491	LA INCID DE ELITES PROFES EN POLIT PUBLI	500.000,00	108.000,00	392.000,00	0,00	210.000,00	210.000,00	108.000,00	0,00	102.000,00
TOTAL DEL PRESUPUESTO DISTRIBUIDO		791.544.739,43	371.707.525,03	419.837.214,40						
2000	CURSOS ESPECIALES GLOBAL DE DOCENCIA	-30.891.714,59	0,00	-30.891.714,59						
2300	CURSOS ESPECIALES GLOBAL ACCION SOCIAL	40.200.209,78	0,00	40.200.209,78						
TOTAL DEL PRESUPUESTO POR DISTRIBUIR		9.308.495,19								
TOTALES		800.853.234,62	371.707.525,03	429.145.709,59	379.174.562,68	485.004.417,77	864.178.980,45	371.707.525,03	19.936.734,90	472.534.720,52

Fuente: Sistema de Control Presupuestario
Oficina de Administración Financiera

DISPONIBLE FINANCIERO POR EJECUTAR 472.534.720,52
 Más: Compromisos totales de presupuesto al 31-12-2012 19.936.734,90
DISPONIBLE NETO DE CAJA AL 31-12-2012 492.471.455,42

ANEXO 9

PROG. POSGRADO FINANC. COMPLEMENTARIO

**UNIVERSIDAD DE COSTA RICA
VICERRECTORIA DE ADMINISTRACIÓN
OFICINA DE ADMINISTRACIÓN FINANCIERA**

PROGRAMAS DE POSGRADO CON FINANCIAMIENTO COMPLEMENTARIO

**SITUACION FINANCIERA
PARA EL PERIODO TERMINADO
EL 31 DE DICIEMBRE DE 2012**

Disponible de Caja

Ingresos

Superávit Comprometido al 31-12-2011	220.509.177,77
--------------------------------------	----------------

Movimientos del Período:

Aplicación del Superávit	220.509.177,77
--------------------------	----------------

Superávit Comprometido al 31-12-2011	¢	0,00
--------------------------------------	---	------

Superávit Neto de Operación al 31-12-2012		339.592.302,99
---	--	----------------

Superávit Neto Comprometido al 31-12-2012	¢	339.592.302,99
---	---	----------------

Más: Compromisos de Presupuesto		69.392.801,51
---------------------------------	--	---------------

Superávit Bruto de Operación al 31-12-2012	¢	408.985.104,50
--	---	----------------

**UNIVERSIDAD DE COSTA RICA
VICERRECTORIA DE ADMINISTRACION
OFICINA DE ADMINISTRACION FINANCIERA**

PROGRAMAS DE POSGRADO CON FINANCIAMIENTO COMPLEMENTARIO

**SITUACION PRESUPUESTARIA
PARA EL PERIODO TERMINADO
EL 31 DE DICIEMBRE DE 2012**

Situación Presupuestaria

Ingresos del Período

	Presupuestados	¢	2.590.396.969,72
	Reales		<u>2.153.015.548,42</u>

Superávit de Ingresos		¢	437.381.421,30
-----------------------	--	---	----------------

Egresos del Período

	Presupuestados	¢	2.590.396.969,72
	Egresos Reales		<u>1.744.030.443,92</u>

Superávit de Egresos			<u>846.366.525,80</u>
----------------------	--	--	-----------------------

Superávit Bruto de Operación			408.985.104,50
------------------------------	--	--	----------------

Menos: Superávit de Compromisos			<u>69.392.801,51</u>
---------------------------------	--	--	----------------------

Superávit Neto de Operación al 31-12-2012		¢	<u><u>339.592.302,99</u></u>
---	--	---	------------------------------

**UNIVERSIDAD DE COSTA RICA
VICERRECTORIA DE ADMINISTRACION
OFICINA DE ADMINISTRACION FINANCIERA**

**ESTADO GENERAL POR UNIDADES
PROYECTOS DE VINCULO EXTERNO
PROG. POSGRADO FINANCIAMIENTO COMPLEMENTARIO
AL 31 DE DICIEMBRE DE 2012**

SITUACION PRESUPUESTARIA					SITUACION FINANCIERA					
UNIDAD EJECUTORA	DESCRIPCION	PRESUPUESTO	GASTO REAL	DISPONIBLE	CAJA ANTERIOR	INGRESOS	CAJA TOTAL	GASTO REAL	COMPROMISOS	DISPONIBLE
2004	MAESTRIA EN ECONOMIA	120.343.614,10	98.117.445,79	22.226.168,31	23.589.525,03	92.373.123,80	115.962.648,83	98.117.445,79	812.510,35	17.032.692,69
2010	MAESTRIA ADMINIST. EDUCATIVA - RECINTO DE GREC	0,00	0,00	0,00	3.249,80	-1.625,20	1.624,60	0,00	0,00	1.624,60
2011	MAESTRIA AGROEMPRESARIAL	58.620.293,50	39.456.916,22	19.163.377,28	9.936.371,05	42.561.004,03	52.497.375,08	39.456.916,22	227.676,45	12.812.782,41
2012	DOCTORADO EN EDUCACION	26.866.791,66	7.001.163,69	19.865.627,97	9.602.497,94	14.564.427,79	24.166.925,73	7.001.163,69	11.280.464,16	5.885.297,88
2013	MAESTRIA EN QUIMICA INDUSTRIAL	7.939.430,38	4.851.827,69	3.087.602,69	2.536.608,59	5.155.724,74	7.692.333,33	4.851.827,69	0,00	2.840.505,64
2014	MAESTRIA DISCAPACIDAD PROGRAMA - ACTUALIZAC	0,00	0,00	0,00	288.740,68	-144.370,34	144.370,34	0,00	0,00	144.370,34
2015	POSGRADO EN COMPUTACION E INFORMATICA	101.096.487,26	89.226.433,34	11.870.053,92	1.263.338,00	95.977.306,02	97.240.644,02	89.226.433,34	7.056.348,35	957.862,33
2016	POSGRADO EN ADMINISTRACION EDUCATIVA	16.648.968,99	7.999.154,95	8.649.814,04	0,00	10.905.707,15	10.905.707,15	7.999.154,95	0,00	2.906.552,20
2017	MAESTRIA EN FARMACIA INDUSTRIAL	0,00	0,00	0,00	618.256,31	-618.256,31	0,00	0,00	0,00	0,00
2018	MAESTRIA EN ADMINISTRACION UNIVERSITARIA	18.302.366,54	10.786.878,15	7.515.488,39	2.051.071,49	10.969.628,33	13.020.699,82	10.786.878,15	0,00	2.233.821,67
2021	MAESTRIA PROF. ADMIN. DE LA CONSTRUCCION	49.527.657,47	12.566.638,75	36.961.018,72	984.436,45	25.958.120,35	26.942.556,80	12.566.638,75	5.177.883,40	9.198.034,65
2022	MAESTRIA EN EVALUACION EDUCATIVA	10.756.841,30	9.101.462,49	1.655.378,81	24.859.690,24	1.682.111,44	26.541.801,68	9.101.462,49	0,00	17.440.339,19
2023	MAESTRIA EN GERONTOLOGIA	17.340.975,66	16.182.237,39	1.158.738,27	1.891.037,08	18.322.917,60	20.213.954,68	16.182.237,39	68.315,60	3.963.401,69
2024	POSGRADO GESTION LOCAL EN SALUD	0,00	0,00	0,00	1.323,31	-661,66	661,65	0,00	0,00	661,65
2025	POSG ENSEÑANZA INGLES COMO LENGUA EXTRAN	24.714.663,56	19.814.451,01	4.900.212,55	2.294.081,36	19.775.839,69	22.069.921,05	19.814.451,01	169.624,94	2.085.845,10
2027	POSGRADO EN ADMINISTRACION COOPERATIVA	0,00	1.124.157,20	-1.124.157,20	7.118.624,24	-553.413,52	6.565.210,72	1.124.157,20	0,00	5.441.053,52
2029	DOCTORADO GOBIERNO Y POLITICA PUBLICA	19.923.339,48	7.466.984,64	12.456.354,84	4.291.526,00	8.331.012,40	12.622.538,40	7.466.984,64	1.074.114,20	4.081.439,56
2030	MAESTRIA TRABAJO SOCIAL	13.416.478,78	5.741.084,01	7.675.394,77	820.517,41	7.369.184,00	8.189.701,41	5.741.084,01	68.000,00	2.380.617,40
2031	MAESTRIA EN INGENIERIA ELECTRICA	144.097,90	83.695,39	60.402,51	245.520,27	304.831,79	550.352,06	83.695,39	144.097,90	322.558,77
2032	MAESTRIA EN DIPLOMACIA	19.883.512,20	12.482.676,24	7.400.835,96	1.968.233,46	11.964.027,49	13.932.260,95	12.482.676,24	0,00	1.449.584,71
2033	MAESTRIA EDUCACION ADULTA	0,00	0,00	0,00	55.696,87	-27.848,44	27.848,43	0,00	0,00	27.848,43
2034	MAESTRIA EN CIENCIAS DE LOS ALIMENTOS	12.551.990,81	7.814.840,59	4.737.150,22	0,00	9.441.134,64	9.441.134,64	7.814.840,59	239.144,15	1.387.149,90
2035	MAEST. EN PSICOL. DEL TRABAJO Y LAS ORG.	54.563.852,29	38.241.548,93	16.322.303,36	4.200.908,02	39.447.675,70	43.648.583,72	38.241.548,93	447.198,85	4.959.835,94
2036	MAESTRIA PROFESIONAL EN RECREACION	10.114.625,10	432.421,08	9.682.204,02	1.537.971,16	-102.507,44	1.435.463,72	432.421,08	289.910,10	713.132,54
2037	POSGRADO EN ORIENTACION	2.696.500,00	1.559.997,52	1.136.502,48	2.460.518,95	466.847,96	2.927.366,91	1.559.997,52	698.500,00	670.869,39
2038	MATEMATICA APLICADA	9.794.986,35	4.018.748,81	5.776.237,54	3.022.273,05	3.008.537,88	6.030.810,93	4.018.748,81	460.100,00	1.551.962,12
2039	MAESTRIA EN CIENCIAS PENALES	17.911.516,39	12.704.688,66	5.206.827,73	2.266.898,53	13.054.709,46	15.321.607,99	12.704.688,66	2.616.919,33	7,00
2040	MAESTRIA ADM. ADUANERA Y COMERCIO INT.	17.153.617,85	12.210.974,15	4.942.643,70	5.183.617,85	14.384.835,65	19.568.453,50	12.210.974,15	463.750,00	6.893.729,35
2041	MAESTRIA ING. ELECTRICA SISTEMA BAJA Y M	0,00	0,00	0,00	45.142,06	-45.142,06	0,00	0,00	0,00	0,00
2042	MAESTRIA EN HIDROLOGIA	0,00	0,00	0,00	118.100,97	-59.050,49	59.050,48	0,00	0,00	59.050,48
2043	MAEST.PROF.ANALISIS Y CONT.DE CALID.MÉDICA	7.900.200,00	4.633.027,11	3.267.172,89	5.399.613,00	-89.382,95	5.310.230,05	4.633.027,11	0,00	677.202,94
2044	MAEST ADM PUBLICA CONTRATOS PUBLICOS	17.090.382,43	9.877.582,44	7.212.799,99	6.290.382,43	8.968.599,00	15.258.981,43	9.877.582,44	1.099.308,00	4.282.090,99
2047	MAESTRIA PROFESIONAL EN GESTION HOTELERA	2.298.240,00	2.367.699,27	-69.459,27	61.571,08	2.800.574,09	2.862.145,17	2.367.699,27	0,00	494.445,90
2048	MAESTRIA EN GESTION JURIDIC.DE LA EDUCACION	12.384.941,25	6.398.422,94	5.986.518,31	1.838.818,30	6.555.291,82	8.394.110,12	6.398.422,94	0,00	1.995.687,18
2049	MAEST.PROF.SIST.INFORM.GEOGRAF. Y TELEDETECC.	10.148.480,00	8.021.752,03	2.126.727,97	5.989.515,31	15.099.965,00	21.089.480,31	8.021.752,03	0,00	13.067.728,28
2050	MAESTRIA ESPAÑOL SEGUNDA LENGUA	3.108.697,04	620.105,38	2.488.591,66	2.249.820,26	1.314.032,50	3.563.852,76	620.105,38	0,00	2.943.747,38
2080	MAESTRIA EN ADMIN. PUB.CON ENFAS.GEST.PUBLIC.	11.760.000,00	4.886.074,89	6.873.925,11	0,00	6.479.612,82	6.479.612,82	4.886.074,89	0,00	1.593.537,93
2101	MAESTRIA EN BIBLIOTECOLOGIA	17.076.731,14	10.818.435,15	6.258.295,99	5.535.634,21	13.056.000,00	18.591.634,21	10.818.435,15	66.335,80	7.706.863,26
2104	MAESTRIA DERECH COMUNIT Y DERECHO HUMANO	8.192.000,00	3.693.577,59	4.498.422,41	14.805,07	4.460.186,26	4.474.991,33	3.693.577,59	0,00	781.413,74
2106	DOCTORADO EN DERECHO	19.238.611,87	12.252.323,74	6.986.288,13	4.331.971,87	10.621.128,43	14.953.100,30	12.252.323,74	0,00	2.700.776,56
2107	MAESTRIA EN DERECHO PUB. COMP. FRANCLATIN	13.399.982,64	1.644.330,39	11.755.652,25	3.044.520,00	5.197.771,04	8.242.291,04	1.644.330,39	1.843.231,70	4.754.728,93
2152	MAESTRIA EN PLANIFICACION CURRICULAR	8.640.000,00	3.657.771,28	4.982.228,72	1.394.227,35	4.821.771,96	6.215.999,31	3.657.771,28	0,00	2.558.228,05
2153	POSGRADO EVALUACION IMPACTO AMBIENTAL	0,00	0,00	0,00	5.597,31	-2.798,66	2.798,65	0,00	0,00	2.798,65
2155	MAESTRIA EN CIENCIAS POLITICAS	4.911.056,00	3.070.256,40	1.840.799,60	893.980,71	2.423.287,84	3.317.268,55	3.070.256,40	0,00	247.012,15
2156	MAESTRIA EVALUACION DE PROYECTOS	22.363.300,82	12.668.612,95	9.694.687,87	783.844,57	14.786.871,19	15.570.715,76	12.668.612,95	415.500,00	2.486.602,81
2157	MAESTRIA EN ESTADISTICA	0,00	10.008,00	-10.008,00	0,00	10.008,00	10.008,00	10.008,00	0,00	0,00
2158	MAESTRIA PROFESIONAL EN HISTORIA	4.283.830,00	3.210.416,17	1.073.413,83	672.962,94	3.581.677,61	4.254.640,55	3.210.416,17	0,00	1.044.224,38
2159	POSGRADO ADMINISTRACION Y DIRECCION DE EMPRE	200.983.926,40	142.347.387,38	58.636.539,02	26.236.422,94	156.868.830,60	183.105.253,54	142.347.387,38	3.915.785,00	36.842.081,16
2163	POSGRADO EN DERECHO NOTARIAL Y REGISTRAL	78.339.200,00	63.952.290,19	14.386.909,81	7.775.597,59	56.666.692,60	64.442.290,19	63.952.290,19	490.000,00	0,00
2169	DOCTORADO ESTUDIOS SOCIEDAD Y CULTURA	17.509.668,86	13.801.240,90	3.708.427,96	317.332,86	13.483.908,04	13.801.240,90	13.801.240,90	0,00	0,00
2171	POSGRADO METODOS CUANTITATIVOS	0,00	0,00	0,00	1.532,62	-766,31	766,31	0,00	0,00	766,31
2172	MAESTRIA EN PSICOLOGIA DE LA SALUD	31.504.280,00	18.752.799,87	12.751.480,13	568.391,84	18.611.206,51	19.179.598,35	18.752.799,87	0,00	426.798,48
2173	MAESTRIA EN DERECHO AMBIENTAL	12.929.280,00	8.967.299,31	3.961.980,69	0,00	9.713.423,06	9.713.423,06	8.967.299,31	0,00	746.123,75
2174	MAESTRIA EN DERECHOS MUNICIPALES	27.339.373,85	13.271.738,71	14.123.635,14	3.698.253,85	11.013.787,93	14.712.041,78	13.271.738,71	0,00	1.440.303,07
2177	MAESTRIA EN JUSTICIA CONSTITUCIONAL	26.819.785,17	15.142.885,53	11.676.899,64	2.330.641,09	14.367.936,30	16.698.577,39	15.142.885,53	90.744,08	1.464.947,78
2178	MAESTRIA EN ESTUDIOS DE LA MUJER	6.954.557,48	5.112.724,10	1.841.833,38	389.577,48	5.879.730,65	6.269.308,13	5.112.724,10	31.037,40	1.125.546,63
2179	MAESTRIA EN PSICOLOGIA EDUCATIVA	14.521.400,00	3.485.957,20	11.035.442,80	1.197.648,34	3.905.735,68	5.103.384,02	3.485.957,20	0,00	1.617.426,82
2180	MAESTRIA EN TEORIA PSICOANALITICA	14.383.846,16	11.974.441,71	2.409.404,45	630.185,09	11.344.256,62	11.974.441,71	11.974.441,71	0,00	0,00
2201	MAESTRIA EN ODONTOLOGIA GENERAL AVANZADA	12.425.833,62	11.982.191,87	443.641,75	1.693.755,57	12.790.678,15	14.484.433,72	11.982.191,87	0,00	2.502.241,85

UNIVERSIDAD DE COSTA RICA
VICERRECTORIA DE ADMINISTRACION
OFICINA DE ADMINISTRACION FINANCIERA

ESTADO GENERAL POR UNIDADES
PROYECTOS DE VINCULO EXTERNO
PROG. POSGRADO FINANCIAMIENTO COMPLEMENTARIO
AL 31 DE DICIEMBRE DE 2012

UNIDAD EJECUTORA	DESCRIPCION	PRESUPUESTO	GASTO REAL	DISPONIBLE	CAJA ANTERIOR	INGRESOS	CAJA TOTAL	GASTO REAL	COMPROMISOS	DISPONIBLE
2202	MAESTRIA EN NUTRICION HUMANA	6.080.000,00	1.103.225,00	4.976.775,00	0,00	1.352.212,94	1.352.212,94	1.103.225,00	239.000,00	9.987,94
2205	ESPECIALIDADES EN MICROBIOLOGIA	38.174.678,16	30.821.483,82	7.353.194,34	3.334.563,48	29.978.401,42	33.312.964,90	30.821.483,82	568.305,00	1.923.176,08
2209	POSGRADO ESPECIALIDADES MEDICAS	883.884.331,03	616.944.718,06	266.939.612,97	298.705,03	739.863.288,11	740.161.993,14	616.944.718,06	21.230.549,20	101.986.725,88
2210	MAESTRIA EN SALUD PUBLICA - VARIOS ENFASIS	50.472.989,10	36.587.385,06	13.885.604,04	4.693.342,70	38.765.565,66	43.458.908,36	36.587.385,06	2.170.508,60	4.701.014,70
2211	POSGRADO MEDICINA LEGAL Y PATOLOGIA FORENSE	12.548.958,80	6.743.141,14	5.805.817,66	1.133.337,80	9.576.348,89	10.709.686,69	6.743.141,14	31.547,75	3.934.997,80
2213	MAESTRIA CIENCIAS DE ENFERMERIA	133.944.792,15	110.838.154,31	23.106.637,84	4.025.571,24	108.639.011,03	112.664.582,27	110.838.154,31	0,00	1.826.427,96
2214	MAESTRIA:FORMADORES GINECOLOGIA	0,00	0,00	0,00	1.562,50	-781,25	781,25	0,00	0,00	781,25
2215	MAEST PROFES EN FARMAC Y GEREN DE MEDICA	11.509.451,21	10.729.579,92	779.871,29	2.965.402,72	10.682.838,35	13.648.241,07	10.729.579,92	37.544,75	2.881.116,40
2216	MAESTRIA EN BIOINFORMATICA	6.468.000,00	1.347.657,35	5.120.342,65	0,00	3.043.856,17	3.043.856,17	1.347.657,35	0,00	1.696.198,82
2217	MAESTRIA EN ATENCION FARMACEUTICA	16.931.800,00	7.649.300,11	9.282.499,89			17.167.253,21	7.649.300,11	0,00	9.517.953,10
2250	MAESTRIA EN INGENIERIA QUIMICA	8.461.000,00	5.754.939,06	2.706.060,94	806.445,63	5.590.894,21	6.397.339,84	5.754.939,06	0,00	642.400,78
2252	MAESTRIA EN INGENIERIA INDUSTRIAL	34.920.253,34	24.597.016,10	10.323.237,24	0,00	27.848.699,23	27.848.699,23	24.597.016,10	0,00	3.251.683,13
2253	MAESTRIA EN ARQUITECTURA	58.747.283,75	46.794.076,35	11.953.207,40	0,00	49.068.477,25	49.068.477,25	46.794.076,35	2.274.400,90	0,00
2254	MAESTRIA EN GESTION AMBIENT Y ECOTURISMO	28.632.665,60	19.496.686,77	9.135.978,83	5.433.377,44	21.031.533,90	26.464.911,34	19.496.686,77	3.381.365,90	3.586.858,67
2255	MAES. EN GESTION DEL RIESGO EN DESASTRES	14.686.352,61	9.015.301,68	5.671.050,93	1.214.489,38	10.702.923,30	11.917.412,68	9.015.301,68	215.079,65	2.687.031,35
	TOTAL DEL PRESUPUESTO DISTRIBUIDO	2.542.338.768,05	1.744.030.443,92	798.308.324,13						
4000	PROG. POSG. FINANC. COMPLEM. GLOBAL DOCENCIA	48.058.201,67	0,00	48.058.201,67						
	TOTAL DEL PRESUPUESTO POR DISTRIBUIR	48.058.201,67								
TOTALES		2.590.396.969,72	1.744.030.443,92	846.366.525,80	220.509.177,77	1.915.339.117,44	2.153.015.548,42	1.744.030.443,92	69.392.801,51	339.592.302,99

Fuente: Sistema de Control Presupuestario
Oficina de Administración Financiera

DISPONIBLE FINANCIERO POR EJECUTAR 339.592.302,99
 Más: Compromisos totales de presupuesto al 31-12-2012 69.392.801,51
 DISPONIBLE NETO DE CAJA AL 31-12-2012 408.985.104,50

ANEXO 10

INGRESOS

INGRESOS POR SECCION
Y
CLASE BÁSICA

**UNIVERSIDAD DE COSTA RICA
VICERRECTORÍA DE ADMINISTRACIÓN
OFICINA DE ADMINISTRACIÓN FINANCIERA**

**RESUMEN DE INGRESOS POR SECCIÓN
DEL 01 ENERO AL 31 DE DICIEMBRE DE 2012**

SECCIÓN

1	Fondos Corrientes para Operaciones	¢	180.561.575.920,50
2	Empresas Auxiliares		6.598.966.017,97
4	Fondo de Préstamos		125.356.372,72
5	Fondos Restringidos		19.962.307.090,11
6	Cursos Especiales		864.178.980,45
7	Prog. Posg. Financiamiento Complementario		2.153.015.548,42
8	Fondos Intraproyectos		5.866.687.281,54
9	Fondos del Sistema (CONARE)		<u>8.529.921.389,22</u>
	Total General de Ingresos	¢	<u><u>224.662.008.600,93</u></u>

**RESUMEN DE INGRESOS POR CLASE BASICA
DEL 01 ENERO AL 31 DE DICIEMBRE DE 2012**

CLASE

1.1.3	Impuestos sobre Bienes y Servicios	¢	426.252.617,64
1.1.9	Otros Ingresos Tributarios		147.325.979,93
1.3.1	Venta de Bienes y Servicios		
1.3.1.1	Venta de Bienes		774.169.158,95
1.3.1.2	Venta de Servicios		11.802.090.342,39
1.3.1.3	Derechos Administrativos		<u>6.256.669.460,06</u>
1.3.2	Ingresos de la Propiedad		18.832.928.961,40
1.3.3	Multas, Sanciones, Remates y Confiscaciones		3.464.848.631,88
1.3.9	Otros Ingresos No Tributarios		427.790.094,80
1.4.1	Transferencias Ctes. del Sector Publico:		421.862.219,08
1.4.1.1	Transferencias Ctes. del Gobierno Central		160.717.013.274,61
1.4.1.2	Transferencias Ctes. de Órganos Desconc.		432.101.301,66
1.4.1.3	Transferencias Ctes. de Ins. Descentralizadas		15.276.800,81
1.4.1.5	Transferencias Ctes.de Emp. Púb. no Financ.		<u>0,00</u>
1.4.2	Transferencias Ctes. Sector Privado		161.164.391.377,08
1.4.3	Transferencias Ctes. Sector Externo		762.370.510,22
2	Ingresos de Capital		107.955.483,27
3	Ingresos de Financiamiento		<u>113.393.410,32</u>
	Total General de Ingresos	¢	<u><u>224.662.008.600,93</u></u>

LIQUIDACION DEL PRESUPUESTO-INGRESOS

UNIVERSIDAD DE COSTA RICA
VICERRECTORIA DE ADMINISTRACION
OFICINA DE ADMINISTRACION FINANCIERA

LIQUIDACION DE INGRESOS
AL 31 DE DICIEMBRE DE 2012

CUENTA INGRESO	CLASE DE INGRESO	PRESUPUESTO ORDINARIO	+ AUMENTOS - DISMINUCIONES	PRESUPUESTO TOTAL	INGRESO REAL	SUMA POR INGRESAR
1,0,0,000,00,0,0,000	INGRESOS CORRIENTES	184.039.627.893,00	10.540.665.491,69	190.757.065.372,25	185.755.725.875,30	5.001.339.496,95
1.1.0.0.00.00.0.0.000	INGRESOS TRIBUTARIOS	710.000.000,00	0,00	710.000.000,00	573.578.597,57	136.421.402,43
1.1.3.0.00.00.0.0.000	Imp. Sobre Bienes y Servicios	510.000.000,00	0,00	510.000.000,00	426.252.617,64	83.747.382,36
1,1,3,2,00,00,0,0,000	Imp. Espec.sobre Prod.y Consumo de Bienes y Serv.	510.000.000,00	0,00	510.000.000,00	426.252.617,64	83.747.382,36
<u>1.1.3.2.01.00.0.0.000</u>	<u>Imp. Espec.sobre Prod.y Consumo de Bienes</u>	<u>510.000.000,00</u>	<u>0,00</u>	<u>510.000.000,00</u>	<u>426.252.617,64</u>	<u>83.747.382,36</u>
<u>1.1.3.2.01.02.0.0.000</u>	<u>Imp. Espec.sobre Explotac. Recursos Naturales y Miner.</u>	<u>210.000.000,00</u>	<u>0,00</u>	<u>210.000.000,00</u>	<u>168.208.282,56</u>	<u>41.791.717,44</u>
1,1,3,2,01,02,1,0,000	Derechos de Pesca del Atún Ley 6267	210.000.000,00	0,00	210.000.000,00	168.208.282,56	41.791.717,44
<u>1.1.3.2.01.09.0.0.000</u>	<u>Otros Imptos. Espec. Sobre Producc.y Consumo Bienes</u>	<u>300.000.000,00</u>	<u>0,00</u>	<u>300.000.000,00</u>	<u>258.044.335,08</u>	<u>41.955.664,92</u>
1,1,3,2,01,09,1,0,000	Control de Calidad de Alimentos CINA, Ley 6883	300.000.000,00	0,00	300.000.000,00	258.044.335,08	41.955.664,92
<u>1.1.9.0.00.00.0.0.000</u>	<u>Otros Ingresos Tributarios</u>	<u>200.000.000,00</u>	<u>0,00</u>	<u>200.000.000,00</u>	<u>147.325.979,93</u>	<u>52.674.020,07</u>
<u>1.1.9.00.00.0.0.000</u>	<u>Ingresos Tributarios Diversos</u>	<u>200.000.000,00</u>	<u>0,00</u>	<u>200.000.000,00</u>	<u>147.325.979,93</u>	<u>52.674.020,07</u>
1,1,9,9,01,00,0,0,000	Timbre de Educación y Cultura	200.000.000,00	0,00	200.000.000,00	147.325.979,93	52.674.020,07
1.3.0.0.00.00.0.0.000	INGRESOS NO TRIBUTARIOS	26.540.524.120,00	4.965.785.015,55	27.683.081.123,11	23.147.429.907,16	4.535.651.215,95
1.3.1.0.00.00.0.0.000	Venta de Bienes y Servicios	22.635.724.120,00	839.557.003,11	23.475.281.123,11	18.832.928.961,40	4.642.352.161,71
1.3.1.1.00.00.0.0.000	Venta de Bienes	775.000.000,00	0,00	775.000.000,00	774.169.158,95	830.841,05
<u>1.3.1.1.04.00.0.0.000</u>	<u>Venta de otros Bienes Manufacturados</u>	<u>125.000.000,00</u>	<u>0,00</u>	<u>125.000.000,00</u>	<u>116.908.243,56</u>	<u>8.091.756,44</u>
1,3,1,1,04,01,0,0,000	Productos Oficina de Coordinación Editorial	60.000.000,00	0,00	60.000.000,00	58.381.708,61	1.618.291,39
1,3,1,1,04,02,0,0,000	Productos Semanario Universidad	65.000.000,00	0,00	65.000.000,00	58.526.534,95	6.473.465,05
<u>1.3.1.1.09.00.0.0.000</u>	<u>Venta de otros Bienes</u>	<u>650.000.000,00</u>	<u>0,00</u>	<u>650.000.000,00</u>	<u>657.260.915,39</u>	<u>-7.260.915,39</u>
1,3,1,1,09,01,0,0,000	Venta Bienes Empresas Auxiliares	650.000.000,00	0,00	650.000.000,00	657.260.915,39	-7.260.915,39
1.3.1.2.00.00.0.0.000	Venta de Servicios	14.964.051.630,00	773.500.000,00	15.737.551.630,00	11.802.090.342,39	3.935.461.287,61
<u>1.3.1.2.04.00.0.0.000</u>	<u>Alquileres</u>	<u>113.752.560,00</u>	<u>0,00</u>	<u>113.752.560,00</u>	<u>103.822.914,95</u>	<u>9.929.645,05</u>
<u>1.3.1.2.04.01.0.0.000</u>	<u>Alquiler de Edificios e Instalaciones</u>	<u>113.752.560,00</u>	<u>0,00</u>	<u>113.752.560,00</u>	<u>103.822.914,95</u>	<u>9.929.645,05</u>
1,3,1,2,04,01,1,0,000	Alquiler Soda y Fotocopiadora	113.752.560,00	0,00	113.752.560,00	103.822.914,95	9.929.645,05
<u>1.3.1.2.09.00.0.0.000</u>	<u>Otros Servicios</u>	<u>14.850.299.070,00</u>	<u>773.500.000,00</u>	<u>15.623.799.070,00</u>	<u>11.698.267.427,44</u>	<u>3.925.531.642,56</u>
<u>1.3.1.2.09.03.0.0.000</u>	<u>Servicios Médico-Asistenciales</u>	<u>14.000.000,00</u>	<u>0,00</u>	<u>14.000.000,00</u>	<u>6.331.774,30</u>	<u>7.668.225,70</u>
1,3,1,2,09,03,1,0,000	Servicios Dentales	14.000.000,00	0,00	14.000.000,00	6.331.774,30	7.668.225,70
<u>1.3.1.2.09.06.0.0.000</u>	<u>Servicios de Publicidad e Impresión</u>	<u>20.000.000,00</u>	<u>0,00</u>	<u>20.000.000,00</u>	<u>0,00</u>	<u>20.000.000,00</u>
1,3,1,2,09,06,1,0,000	Servicios Semanario Universidad	20.000.000,00	0,00	20.000.000,00	0,00	20.000.000,00
<u>1.3.1.2.09.09.0.0.000</u>	<u>Venta de otros Servicios</u>	<u>14.816.299.070,00</u>	<u>773.500.000,00</u>	<u>15.589.799.070,00</u>	<u>11.691.935.653,14</u>	<u>3.897.863.416,86</u>

UNIVERSIDAD DE COSTA RICA
VICERRECTORIA DE ADMINISTRACION
OFICINA DE ADMINISTRACION FINANCIERA

LIQUIDACION DE INGRESOS
AL 31 DE DICIEMBRE DE 2012

CUENTA INGRESO	CLASE DE INGRESO	PRESUPUESTO ORDINARIO	+ AUMENTOS - DISMINUCIONES	PRESUPUESTO TOTAL	INGRESO REAL	SUMA POR INGRESAR
1,3,1,2,09,09,1,0,000	Servicios Administrativos	802.299.070,00	-384.314,00	801.914.756,00	827.271.353,00	-25.356.597,00
1,3,1,2,09,09,2,0,000	Servicios de Fotocopiado	18.000.000,00	0,00	18.000.000,00	9.479.175,00	8.520.825,00
1,3,1,2,09,09,3,0,000	Servicios Varios	6.000.000,00	383.884.314,00	389.884.314,00	454.561.644,81	-64.677.330,81
1,3,1,2,09,09,4,0,000	Venta de Servicios Empresas Auxiliares	2.500.000.000,00	0,00	2.500.000.000,00	3.495.716.089,22	-995.716.089,22
1,3,1,2,09,09,5,0,000	Venta de Servicios Fdos. Rest.	11.490.000.000,00	0,00	11.490.000.000,00	6.311.704.336,35	5.178.295.663,65
1,3,1,2,09,09,7,0,000	Servicios Intraproyectos	0,00	390.000.000,00	390.000.000,00	593.203.054,76	-203.203.054,76
<u>1,3,1,3,00,00,0,0,000</u>	<u>Derechos Administrativos</u>	<u>6.896.672.490,00</u>	<u>66.057.003,11</u>	<u>6.962.729.493,11</u>	<u>6.256.669.460,06</u>	<u>706.060.033,05</u>
<u>1,3,1,3,02,00,0,0,000</u>	<u>Derechos Administrativos a otros Servicios Públicos</u>	<u>6.896.672.490,00</u>	<u>66.057.003,11</u>	<u>6.962.729.493,11</u>	<u>6.256.669.460,06</u>	<u>706.060.033,05</u>
<u>1,3,1,3,02,02,0,0,000</u>	<u>Derechos Administrativos a los Servicios de Educación</u>	<u>6.896.672.490,00</u>	<u>66.057.003,11</u>	<u>6.962.729.493,11</u>	<u>6.256.669.460,06</u>	<u>706.060.033,05</u>
1,3,1,3,02,02,0,0,010	Derechos y Confecciones Carné UCR	12.000.000,00	0,00	12.000.000,00	7.546.000,00	4.454.000,00
1,3,1,3,02,02,0,0,020	Derechos de Exámenes (Ext. Y Suficiencia)	25.000.000,00	0,00	25.000.000,00	17.909.295,00	7.090.705,00
1,3,1,3,02,02,0,0,030	Derechos de Examen de Admisión	195.000.000,00	63.307.003,11	258.307.003,11	260.570.184,61	-2.263.181,50
1,3,1,3,02,02,0,0,040	Derechos de Incorporación y Título	80.000.000,00	0,00	80.000.000,00	77.715.185,00	2.284.815,00
1,3,1,3,02,02,0,0,050	Derechos de Matrícula Corriente	3.450.000.000,00	2.750.000,00	3.452.750.000,00	3.124.106.530,00	328.643.470,00
1,3,1,3,02,02,0,0,060	Derechos de Marchamo	40.000.000,00	0,00	40.000.000,00	29.760.636,20	10.239.363,80
1,3,1,3,02,02,0,0,070	Derechos de Matrícula Cursos Especiales	380.000.000,00	0,00	380.000.000,00	456.298.304,14	-76.298.304,14
1,3,1,3,02,02,0,0,090	Derechos de Laboratorio	40.000.000,00	0,00	40.000.000,00	43.481.755,00	-3.481.755,00
1,3,1,3,02,02,0,0,100	Derechos de Matrícula Estudios de Posgrado	120.000.000,00	0,00	120.000.000,00	95.972.078,10	24.027.921,90
1,3,1,3,02,02,0,0,120	Derechos de Certificaciones	56.000.000,00	0,00	56.000.000,00	54.132.560,00	1.867.440,00
1,3,1,3,02,02,0,0,140	Derechos de Matrícula-Prog. Posg. Financ. Compl.	2.300.000.000,00	0,00	2.300.000.000,00	1.855.839.607,51	444.160.392,49
1,3,1,3,02,02,0,0,150	Intersede de Alajuela	0,00	0,00	0,00	0,00	0,00
1,3,1,3,02,02,0,0,160	Cuota de Bienestar Estudiantil	172.672.490,00	0,00	172.672.490,00	194.360.804,50	-21.688.314,50
1,3,1,3,02,02,0,0,170	Fondo Solidario Estudiantil	26.000.000,00	0,00	26.000.000,00	38.976.520,00	-12.976.520,00
<u>1,3,2,0,00,00,0,0,000</u>	<u>Ingresos de la Propiedad</u>	<u>3.265.000.000,00</u>	<u>155.000.000,00</u>	<u>3.420.000.000,00</u>	<u>3.464.848.631,88</u>	<u>-44.848.631,88</u>
<u>1,3,2,3,00,00,0,0,000</u>	<u>Renta de Activos Financieros</u>	<u>3.265.000.000,00</u>	<u>155.000.000,00</u>	<u>3.420.000.000,00</u>	<u>3.464.848.631,88</u>	<u>-44.848.631,88</u>
<u>1,3,2,3,01,00,0,0,000</u>	<u>Intereses sobre Títulos Valores</u>	<u>3.265.000.000,00</u>	<u>-177.700.000,00</u>	<u>3.087.300.000,00</u>	<u>3.017.194.904,88</u>	<u>70.105.095,12</u>
1,3,2,3,01,06,0,0,000	Intereses sobre Títulos Valores de Inst. Públicas Financ.	3.265.000.000,00	-177.700.000,00	3.087.300.000,00	3.017.194.904,88	70.105.095,12
<u>1,3,2,3,02,00,0,0,000</u>	<u>Intereses y Comisiones sobre Préstamos</u>	<u>0,00</u>	<u>0,00</u>	<u>0,00</u>	<u>11.962.962,40</u>	<u>-11.962.962,40</u>
1,3,2,3,02,07,0,0,000	Intereses y Comisiones sobre Préstamos al Sector Priv.	0,00	0,00	0,00	11.962.962,40	-11.962.962,40
<u>1,3,2,3,03,00,0,0,000</u>	<u>Otras Rentas de Activos Financieros</u>	<u>0,00</u>	<u>332.700.000,00</u>	<u>332.700.000,00</u>	<u>435.690.764,60</u>	<u>-102.990.764,60</u>
1,3,2,3,03,01,0,0,000	Inter.S/ Ctas Corrientes y Otros Depósitos Bcos Estatales	0,00	252.700.000,00	252.700.000,00	316.463.306,70	-63.763.306,70
1,3,2,3,03,04,0,0,000	Diferencias por Tipo de Cambio	0,00	80.000.000,00	80.000.000,00	119.227.457,90	-39.227.457,90
<u>1,3,3,0,00,00,0,0,000</u>	<u>Multas, Sanciones, Remates y Confisc.</u>	<u>361.000.000,00</u>	<u>0,00</u>	<u>361.000.000,00</u>	<u>427.790.094,80</u>	<u>-66.790.094,80</u>
<u>1,3,3,1,00,00,0,0,000</u>	<u>Multas y Sanciones</u>	<u>361.000.000,00</u>	<u>0,00</u>	<u>361.000.000,00</u>	<u>427.790.094,80</u>	<u>-66.790.094,80</u>
<u>1,3,3,1,09,00,0,0,000</u>	<u>Otras Multas</u>	<u>361.000.000,00</u>	<u>0,00</u>	<u>361.000.000,00</u>	<u>427.790.094,80</u>	<u>-66.790.094,80</u>
1,3,3,1,09,01,0,0,000	Deudas de Biblioteca	38.000.000,00	0,00	38.000.000,00	33.025.887,00	4.974.113,00
1,3,3,1,09,02,0,0,000	Recargos por Matrícula	323.000.000,00	0,00	323.000.000,00	394.764.207,80	-71.764.207,80
<u>1,3,9,0,00,00,0,0,000</u>	<u>Otros Ingresos no Tributarios</u>	<u>278.800.000,00</u>	<u>148.000.000,00</u>	<u>426.800.000,00</u>	<u>421.862.219,08</u>	<u>4.937.780,92</u>

UNIVERSIDAD DE COSTA RICA
VICERRECTORIA DE ADMINISTRACION
OFICINA DE ADMINISTRACION FINANCIERA

LIQUIDACION DE INGRESOS
AL 31 DE DICIEMBRE DE 2012

CUENTA INGRESO	CLASE DE INGRESO	PRESUPUESTO ORDINARIO	+ AUMENTOS - DISMINUCIONES	PRESUPUESTO TOTAL	INGRESO REAL	SUMA POR INGRESAR
1,3,9,1,00,0,0,0,0,0	Reintegros en Efectivo	278.800.000,00	148.000.000,00	426.800.000,00	421.862.219,08	4.937.780,92
1,3,9,1,01,00,0,0,0,0,0	Otros Ingresos	265.000.000,00	123.000.000,00	388.000.000,00	378.027.018,28	9.972.981,72
1,3,9,1,02,00,0,0,0,0,0	Depósitos Bancarios no Especificados	10.000.000,00	25.000.000,00	35.000.000,00	39.571.817,80	-4.571.817,80
1,3,9,1,04,00,0,0,0,0,0	Cheques Prescritos	0,00	0,00	0,00	0,00	0,00
1,3,9,1,05,00,0,0,0,0,0	Fondo Estudiantil Apoyo Estudiantes	3.800.000,00	0,00	3.800.000,00	4.263.383,00	-463.383,00
1,4,0,0,00,00,0,0,0,0,0	TRANSFERENCIAS CORRIENTES	156.789.103.773,00	5.574.880.476,14	162.363.984.249,14	162.034.717.370,57	329.266.878,57
1,4,1,0,00,00,0,0,0,0,0	Transfe. Ctes. del Sector Público	156.419.103.773,00	5.074.880.476,14	161.493.984.249,14	161.164.391.377,08	329.592.872,06
1,4,1,1,00,00,0,0,0,0,0	Transf. Ctes. del Gobierno Central	155.819.103.773,00	5.059.603.675,33	160.878.707.448,33	160.717.013.274,61	161.694.173,72
1,4,1,2,00,00,0,0,0,0,0	Transf. Ctes. de Órganos Desconcentrados	600.000.000,00	0,00	600.000.000,00	432.101.301,66	167.898.698,34
1,4,1,3,00,00,0,0,0,0,0	Transf. Ctes. de Instituciones Descentralizadas	0,00	15.276.800,81	15.276.800,81	15.276.800,81	0,00
1,4,2,0,00,00,0,0,0,0,0	Del Sector Privado	300.000.000,00	500.000.000,00	800.000.000,00	762.370.510,22	37.629.489,78
1,4,3,0,00,00,0,0,0,0,0	Del Sector Externo	70.000.000,00	0,00	70.000.000,00	107.955.483,27	-37.955.483,27
1,4,3,9,00,00,0,0,0,0,0	Otras Transf. Ctes. Del Sector Externo.	70.000.000,00	0,00	70.000.000,00	107.955.483,27	-37.955.483,27
2,0,0,0,00,00,0,0,0,0,0	INGRESOS DE CAPITAL	65.600.000,00	0,00	65.600.000,00	113.393.410,32	-47.793.410,32
2,3,0,0,00,00,0,0,0,0,0	RECUPERACIÓN DE PRESTAMOS	65.600.000,00	0,00	65.600.000,00	113.393.410,32	-47.793.410,32
2,3,2,0,00,00,0,0,0,0,0	Recuperación de Préstamos al Sector Privado	65.600.000,00	0,00	65.600.000,00	113.393.410,32	-47.793.410,32
2,3,2,0,00,00,0,0,0,0,0	Concedidos al Sector Privado	65.600.000,00	0,00	65.600.000,00	113.393.410,32	-47.793.410,32
3,0,0,0,00,00,0,0,0,0,0	FINANCIAMIENTO	24.933.853.507,00	13.830.502.291,87	38.764.355.798,87	38.792.889.315,31	-28.533.516,44
3,3,0,0,00,00,0,0,0,0,0	RECURSOS DE VIGENCIAS ANTERIORES ⁽¹⁾	24.933.853.507,00	13.830.502.291,87	38.764.355.798,87	38.792.889.315,31	-28.533.516,44
3,3,1,0,00,00,0,0,0,0,0	Superávit Libre	850.000.000,00	118.978.207,68	968.978.207,68	987.158.425,38	-18.180.217,70
3,3,1,1,00,00,0,0,0,0,0	Sup/Déficit Acum. Ejercicio Anterior	850.000.000,00	78.978.207,68	928.978.207,68	928.978.207,68	0,00
3,3,1,2,00,00,0,0,0,0,0	Recursos Vigencias Anteriores / Cheques Prescritos	0,00	40.000.000,00	40.000.000,00	58.180.217,70	-18.180.217,70
3,3,2,0,00,00,0,0,0,0,0	Superávit Específico	24.083.853.507,00	13.711.524.084,19	37.795.377.591,19	37.805.730.889,93	-10.353.298,74
3,3,2,0,01,00,0,0,0,0,0	Superávit Comprometido Fondos Restringidos	11.630.269.817,00	4.277.636.151,23	15.907.905.968,23	15.936.911.225,43	-29.005.257,20
3,3,2,0,01,01,0,0,0,0,0	Superávit Comprometido Leyes, Convenios, Otros	5.551.857.027,00	2.001.136.789,60	7.552.993.816,60	7.596.417.948,14	-43.424.131,54
3,3,2,0,01,02,0,0,0,0,0	Superávit Comprometido Fondos Intraproyectos	3.207.512.790,00	1.126.294.652,98	4.333.807.442,98	4.318.854.090,40	14.953.352,58
3,3,2,0,01,03,0,0,0,0,0	Superávit Comprometido Fondo del Sistema (CONARE)	2.870.900.000,00	1.150.204.708,65	4.021.104.708,65	4.021.639.186,89	-534.478,24
3,3,2,0,02,00,0,0,0,0,0	Superávit Comprometido Empresas Aux.	1.650.000.000,00	807.873.640,34	2.457.873.640,34	2.445.989.013,36	11.884.626,98
3,3,2,0,03,00,0,0,0,0,0	Superávit Comprometido Cursos Especiales	603.433.690,00	107.816.514,34	711.250.204,34	704.482.872,86	6.767.331,48
3,3,2,0,03,01,0,0,0,0,0	Superávit Comprometido Cursos Ext. Docente	401.433.690,00	19.419.544,62	420.853.234,62	407.880.676,31	12.972.558,31

**UNIVERSIDAD DE COSTA RICA
VICERRECTORIA DE ADMINISTRACION
OFICINA DE ADMINISTRACION FINANCIERA**

**LIQUIDACION DE INGRESOS
AL 31 DE DICIEMBRE DE 2012**

CUENTA INGRESO	CLASE DE INGRESO	PRESUPUESTO ORDINARIO	+ AUMENTOS - DISMINUCIONES	PRESUPUESTO TOTAL	INGRESO REAL	SUMA POR INGRESAR
3,3,2,0,03,02,0,0,0,000	Superávit Comprometido Prog. Posg. Financ. Compl.	202.000.000,00	88.396.969,72	290.396.969,72	296.602.196,55	-6.205.226,83
3,3,2,0,04,00,0,0,0,000	Superávit Comp. Renov. Eq. Científ. y Tecn.	0,00	233.020.183,14	233.020.183,14	233.020.183,14	0,00
3,3,2,0,05,00,0,0,0,000	Superávit Fondo Prést. (Ejerc.Ant.)	0,00	79.101.535,58	79.101.535,58	79.101.535,58	0,00
3,3,2,0,06,00,0,0,0,000	Superávit Grupos Cultur. O.B.E. Sodas-Fot.	0,00	245.933.992,04	245.933.992,04	245.933.992,04	0,00
3,3,2,0,07,00,0,0,0,000	Superávit Proyectos de Inversión	1.700.150.000,00	1.779.414.420,85	3.479.564.420,85	3.479.564.420,85	0,00
3,3,2,0,09,00,0,0,0,000	Superávit Compromisos Fondos Corrientes	8.500.000.000,00	6.173.928.840,71	14.673.928.840,71	14.673.928.840,71	0,00
3,3,2,0,11,00,0,0,0,000	Superávit Ley 7386 "Recinto de Paraiso de Cartago"	0,00	6.798.805,96	6.798.805,96	6.798.805,96	0,00
TOTAL GENERAL DE INGRESOS		209.039.081.400,00	20.547.939.771,12	229.587.021.171,12	224.662.008.600,93	4.925.012.570,19

(1) Los Ingresos de "Recursos de Vigencias de Periodos Anteriores" se presentan desglosados según lo solicitado en oficio No.11427, punto 1.a) de fecha 11 de septiembre de 1997.

Fuente:

Presupuesto Ordinario UCR. Año 2012

Sistema de Información de Administración Financiera al 31 de diciembre de 2012.

ANEXO 11

EGRESOS POR SECCION
Y
OBJETO DEL GASTO

**UNIVERSIDAD DE COSTA RICA
VICERRECTORÍA DE ADMINISTRACIÓN
OFICINA DE ADMINISTRACIÓN FINANCIERA**

**RESUMEN DE EGRESOS POR SECCIÓN
DEL 01 ENERO AL 31 DE DICIEMBRE DE 2012**

SECCIÓN

1	Fondos Corrientes para Operaciones	¢	156.467.560.209,40
2	Empresas Auxiliares		3.681.607.612,45
3	Planta Física		3.202.646.156,20
4	Fondo de Préstamos		14.420.851,85
5	Fondos Restringidos		11.687.373.012,33
6	Cursos Especiales		371.707.525,03
7	Prog. Posg. Financ.Complementario		1.744.030.443,92
8	Fondos Intraproyectos		751.241.859,37
9	Fondos del Sistema (CONARE)		4.712.075.914,21
	Total General de Egresos	¢	<u>182.632.663.584,76</u>

**RESUMEN DE EGRESOS POR OBJETO DE GASTO
DEL 01 ENERO AL 31 DE DICIEMBRE DE 2012**

CLASE

0	Remuneraciones	¢	132.324.077.255,42
1	Servicios		13.002.744.977,66
2	Materiales y Suministros		5.713.805.793,17
3	Intereses y Comisiones		187.946.235,23
4	Activos Financieros		14.420.851,85
5	Bienes Duraderos		13.492.211.554,35
6	Transferencias Corrientes		17.818.171.312,55
8	Amortización		79.285.604,53
	Total General de Egresos	¢	<u>182.632.663.584,76</u>

LIQUIDACION DEL
PRESUPUESTO - EGRESOS

EGRESOS POR SECCION

**UNIVERSIDAD DE COSTA RICA
VICERRECTORIA DE ADMINISTRACION
OFICINA DE ADMINISTRACION FINANCIERA**

**LIQUIDACION DE EGRESOS POR SECCION
AL 31 DE DICIEMBRE DE 2012**

SECCION	UBICACION PRESUPUESTARIA	DESCRIPCION	PRESUPUESTO ORDINARIO	+ AUMENTOS - DISMINUCIONES	PRESUPUESTO TOTAL	GASTO REAL	+ SUPERAVIT - DEFICIT
1		FONDOS CORRIENTES	161.622.382.000,00	5.447.881.642,49	167.070.263.642,49	156.467.560.209,40	10.602.703.433,09
1	01	DOCENCIA	57.840.183.736,87	1.557.793.969,31	59.397.977.706,18	58.427.042.865,99	970.934.840,19
1	01-01	APOYO A LA DOCENCIA	10.891.035.398,75	-3.273.926.399,98	7.617.108.998,77	5.690.675.977,94	1.926.433.020,83
1	01-01-02	LICENCIA SABATICA	213.803.183,56	13.314.506,78	227.117.690,34	100.102.158,40	127.015.531,94
1	01-01-03	CENTRO DE EVALUACION ACADEMICA	615.884.133,25	63.710.256,14	679.594.389,39	691.430.468,63	-11.836.079,24
1	01-01-04	TERCER CICLO	117.121.575,47	6.752.948,03	123.874.523,50	96.101.797,05	27.772.726,45
1	01-01-06	SERVICIOS APOYO VICERRECTORIA DOCENCIA	9.756.909.188,22	-3.354.099.371,04	6.402.809.817,18	4.722.325.573,99	1.680.484.243,19
1	01-01-08	FORMACION DE RECURSOS DOCENTES	106.901.591,77	7.542.653,28	114.444.245,05	45.543.401,60	68.900.843,45
1	01-01-09	PROYECTOS DE DOCENCIA	80.415.726,48	-11.147.393,17	69.268.333,31	35.172.578,27	34.095.755,04
1	01-02	AREA DE ARTES Y LETRAS	4.966.610.025,76	545.955.688,14	5.512.565.713,90	6.041.890.718,07	-529.325.004,17
1	01-02-02	FACULTAD DE BELLAS ARTES	2.392.721.580,67	249.765.159,37	2.642.486.740,04	2.639.821.152,87	2.665.587,17
1	01-02-02-02	ESCUELA DE ARTES DRAMATICAS	313.128.095,30	26.433.695,88	339.561.791,18	274.568.670,31	64.993.120,87
1	01-02-02-03	ESCUELA DE ARTES PLASTICAS	907.149.877,26	75.988.832,84	983.138.710,10	835.381.251,81	147.757.458,29
1	01-02-02-04	ESCUELA DE ARTES MUSICALES	1.172.443.608,11	147.342.630,65	1.319.786.238,76	1.529.871.230,75	-210.084.991,99
1	01-02-03	FACULTAD DE LETRAS	2.573.888.445,09	296.190.528,77	2.870.078.973,86	3.402.069.565,20	-531.990.591,34
1	01-02-03-02	ESCUELA DE FILOLOGIA	715.160.705,11	81.764.277,12	796.924.982,23	1.011.275.804,16	-214.350.821,93
1	01-02-03-03	ESCUELA DE FILOSOFIA	451.884.701,31	78.516.328,12	530.401.029,43	769.961.128,41	-239.560.098,98
1	01-02-03-04	ESCUELA DE LENGUAS MODERNAS	1.406.843.038,67	135.909.923,53	1.542.752.962,20	1.620.832.632,63	-78.079.670,43
1	01-03	AREA DE CIENCIAS BASICAS	6.349.575.811,07	688.162.988,82	7.037.738.799,89	7.795.228.194,74	-757.489.394,85
1	01-03-02	FACULTAD DE CIENCIAS	6.349.575.811,07	688.162.988,82	7.037.738.799,89	7.795.228.194,74	-757.489.394,85
1	01-03-02-02	ESCUELA DE BIOLOGIA	1.288.205.298,43	146.183.327,08	1.434.388.625,51	1.696.321.417,69	-261.932.792,18
1	01-03-02-03	ESCUELA DE FISICA	1.235.069.021,87	135.120.938,13	1.370.189.960,00	1.551.144.504,03	-180.954.544,03
1	01-03-02-04	ESCUELA CENTROAMERICANA DE GEOLOGIA	681.355.003,06	65.505.961,51	746.860.964,57	763.056.459,13	-16.195.494,56
1	01-03-02-05	ESCUELA DE MATEMATICA	1.657.022.063,14	164.829.582,05	1.821.851.645,19	1.867.596.484,63	-45.744.839,44
1	01-03-02-06	ESCUELA DE QUIMICA	1.487.924.424,57	176.523.180,05	1.664.447.604,62	1.917.109.329,26	-252.661.724,64
1	01-04	AREA DE CIENCIAS SOCIALES	12.907.696.082,16	1.330.505.664,33	14.238.201.746,49	14.445.411.659,16	-207.209.912,67
1	01-04-01	FACULTAD DE CIENCIAS ECONOMICAS	2.774.299.794,49	263.448.933,39	3.037.748.727,88	2.880.204.194,98	157.544.532,90
1	01-04-01-02	ESCUELA DE ADMINISTRACION NEGOCIOS	1.094.142.829,33	91.166.311,53	1.185.309.140,86	966.896.354,72	218.412.786,14
1	01-04-01-03	ESCUELA DE ADMINISTRACION PUBLICA	694.724.264,98	68.588.607,12	763.312.872,10	741.296.122,69	22.016.749,41
1	01-04-01-04	ESCUELA DE ECONOMIA	568.173.286,61	51.560.321,51	619.733.608,12	530.132.121,48	89.590.486,64
1	01-04-01-05	ESCUELA DE ESTADISTICA	417.259.413,57	52.133.693,23	469.393.106,80	641.868.596,09	-172.475.489,29
1	01-04-02	FACULTAD DE DERECHO	1.760.034.161,10	170.635.247,76	1.930.669.408,86	1.967.410.226,97	-36.740.818,11
1	01-04-03	FACULTAD DE EDUCACION	3.156.603.755,26	308.168.153,46	3.464.771.908,72	3.398.362.882,87	66.409.025,85
1	01-04-03-02	ESCUELA DE ADMINISTRACION EDUCATIVA	375.679.109,20	48.690.338,90	424.369.448,10	414.122.613,30	10.246.834,80
1	01-04-03-03	ESCUELA DE FORMACION DOCENTE	1.014.271.387,58	96.055.524,05	1.110.326.911,63	1.042.350.979,02	67.975.932,61
1	01-04-03-04	ESCUELA ORIENTACION Y EDUCACION ESPECIAL	631.124.547,05	60.858.788,54	691.983.335,59	712.487.218,71	-20.503.883,12
1	01-04-03-05	ESCUELA EDUCACION FISICA Y DEPORTES	728.674.292,05	69.949.686,42	798.623.978,47	815.480.145,46	-16.856.166,99
1	01-04-03-06	ESCUELA BIBLIOTECOLOGIA Y CIENCIA INFORM	406.854.419,38	32.613.815,55	439.468.234,93	413.921.926,38	25.546.308,55
1	01-04-05	FACULTAD DE CIENCIAS SOCIALES	5.216.758.371,31	588.253.329,72	5.805.011.701,03	6.199.434.354,34	-394.422.653,31
1	01-04-05-02	ESCUELA DE SOCIOLOGIA	591.098.310,96	78.899.831,12	669.998.142,08	893.054.518,44	-223.056.376,36
1	01-04-05-03	ESCUELA CIENCIAS COMUNICACION COLECTIVA	879.913.785,37	104.587.847,24	984.501.632,61	893.417.877,69	91.083.754,92
1	01-04-05-04	ESCUELA DE CIENCIAS POLITICAS	551.370.129,12	68.139.978,36	619.510.107,48	579.210.744,13	40.299.363,35

UNIVERSIDAD DE COSTA RICA
VICERRECTORIA DE ADMINISTRACION
OFICINA DE ADMINISTRACION FINANCIERA

LIQUIDACION DE EGRESOS POR SECCION
AL 31 DE DICIEMBRE DE 2012

SECCION	UBICACION PRESUPUESTARIA	DESCRIPCION	PRESUPUESTO ORDINARIO	+ AUMENTOS - DISMINUCIONES	PRESUPUESTO TOTAL	GASTO REAL	+ SUPERAVIT - DEFICIT
1	01-04-05-05	ESCUELA DE HISTORIA	659.875.061,94	77.536.342,12	737.411.404,06	972.370.802,39	-234.959.398,33
1	01-04-05-06	ESCUELA DE TRABAJO SOCIAL	681.396.691,44	60.969.639,68	742.366.331,12	649.181.048,94	93.185.282,18
1	01-04-05-07	ESCUELA DE PSICOLOGIA	977.445.987,24	100.898.263,20	1.078.344.250,44	1.106.605.368,78	-28.261.118,34
1	01-04-05-08	ESCUELA DE GEOGRAFIA	420.745.271,42	45.202.169,53	465.947.440,95	527.408.779,95	-61.461.339,00
1	01-04-05-09	ESCUELA DE ANTROPOLOGIA	454.913.133,82	52.019.258,47	506.932.392,29	578.185.214,02	-71.252.821,73
1	01-05	AREA DE SALUD	11.724.842.239,67	1.112.164.755,76	12.837.006.995,43	11.599.792.544,85	1.237.214.450,58
1	01-05-02	FACULTAD DE MEDICINA	6.109.767.244,43	575.947.939,99	6.685.715.184,42	5.715.262.210,03	970.452.974,39
1	01-05-02-02	ESCUELA DE MEDICINA	3.332.659.209,79	300.352.713,66	3.633.011.923,45	2.917.531.049,53	715.480.873,92
1	01-05-02-03	ESCUELA DE ENFERMERIA	1.053.215.142,35	108.365.207,18	1.161.580.349,53	1.180.953.593,22	-19.373.243,69
1	01-05-02-04	ESCUELA DE SALUD PUBLICA	280.114.573,18	31.797.200,50	311.911.773,68	344.538.455,89	-32.626.682,21
1	01-05-02-07	ESCUELA DE NUTRICION	638.198.649,47	62.487.727,34	700.686.376,81	692.431.591,81	8.254.785,00
1	01-05-02-08	ESCUELA DE TECNOLOGIAS EN SALUD	805.579.669,64	72.945.091,31	878.524.760,95	579.807.519,58	298.717.241,37
1	01-05-03	FACULTAD DE ODONTOLOGIA	2.587.588.344,62	265.391.096,16	2.852.979.440,78	2.644.212.686,24	208.766.754,54
1	01-05-04	FACULTAD DE MICROBIOLOGIA	1.767.541.697,47	159.918.491,57	1.927.460.189,04	2.086.477.638,62	-159.017.449,58
1	01-05-05	FACULTAD DE FARMACIA	1.259.944.953,15	110.907.228,04	1.370.852.181,19	1.153.840.009,96	217.012.171,23
1	01-06	AREA DE INGENIERIA Y ARQUITECTURA	5.889.359.537,51	582.815.762,00	6.472.175.299,51	6.218.477.027,94	253.698.271,57
1	01-06-03	FACULTAD DE INGENIERIA	5.889.359.537,51	582.815.762,00	6.472.175.299,51	6.218.477.027,94	253.698.271,57
1	01-06-03-02	ESCUELA DE INGENIERIA CIVIL	975.827.592,13	72.068.616,12	1.047.896.208,25	954.663.575,53	93.232.632,72
1	01-06-03-03	ESCUELA DE INGENIERIA QUIMICA	428.076.944,52	61.607.242,48	489.684.187,00	498.949.143,27	-9.264.956,27
1	01-06-03-04	ESCUELA DE INGENIERIA ELECTRICA	888.961.400,99	90.372.409,85	979.333.810,84	967.184.515,72	12.149.295,12
1	01-06-03-05	ESCUELA DE INGENIERIA MECANICA	515.819.042,37	46.634.084,78	562.453.127,15	559.630.201,51	2.822.925,64
1	01-06-03-06	ESCUELA DE INGENIERIA INDUSTRIAL	654.265.392,20	69.096.383,72	723.361.775,92	593.937.415,39	129.424.360,53
1	01-06-03-07	ESCUELA DE ARQUITECTURA	941.040.658,30	100.226.564,00	1.041.267.222,30	966.641.996,43	74.625.225,87
1	01-06-03-08	ESCUELA DE INGENIERIA AGRICOLA	281.133.859,69	23.948.581,15	305.082.440,84	295.821.558,65	9.260.882,19
1	01-06-03-09	ESC.CIENCIAS COMPUTACION E INFORMATICA	873.591.685,19	96.309.267,19	969.900.952,38	1.124.305.301,06	-154.404.348,68
1	01-06-03-10	ESCUELA DE INGENIERIA TOPOGRAFICA	330.642.962,12	22.552.612,71	353.195.574,83	257.343.320,38	95.852.254,45
1	01-07	ESCUELA DE ESTUDIOS GENERALES	2.497.909.814,90	298.338.439,31	2.796.248.254,21	3.611.403.221,98	-815.154.967,77
1	01-08	AREA DE CIENCIAS AGROALIMENTARIAS	2.127.154.827,05	235.761.524,97	2.362.916.352,02	2.573.619.188,33	-210.702.836,31
1	01-08-02	FACULTAD DE CIENCIAS AGROALIMENTARIAS	2.127.154.827,05	235.761.524,97	2.362.916.352,02	2.573.619.188,33	-210.702.836,31
1	01-08-02-02	ESCUELA DE ECONOMIA ARIOLA Y AGRONEGOC.	423.482.718,18	42.021.494,38	465.504.212,56	436.505.481,15	28.998.731,41
1	01-08-02-03	ESCUELA DE AGRONOMIA	840.866.809,64	94.026.219,23	934.893.028,87	1.136.766.523,34	-201.873.494,47
1	01-08-02-04	ESCUELA DE ZOOTECNIA	488.704.775,38	47.987.595,84	536.692.371,22	499.325.778,09	37.366.593,13
1	01-08-02-05	ESCUELA DE TECNOLOGIA EN ALIMENTOS	374.100.523,85	51.726.215,52	425.826.739,37	501.021.405,75	-75.194.666,38
1	01-96	COMPROMISOS DOCENCIA	486.000.000,00	38.015.545,96	524.015.545,96	450.544.332,98	73.471.212,98
1	01-97	DESARROLLO VINCULO EXT.ACTIV.TRANSITORIA	0,00	0,00	0,00	0,00	0,00
1	01-97-03	CIENCIAS BASICAS	0,00	0,00	0,00	0,00	0,00
1	01-97-03-03	EXAMEN DE DIAGNOSTICO DE MATEMATICA	0,00	0,00	0,00	0,00	0,00
1	01-99	DESARROLLO ACADEMICO EXTRAORDINARIO	0,00	0,00	0,00	0,00	0,00
1	01-99-06	INGENIERIAS Y ARQUITECTURA	0,00	0,00	0,00	0,00	0,00
1	01-99-06-08	FORT EXCEL ACADE Y LA IGUAL OPORT E.II	0,00	0,00	0,00	0,00	0,00
1	02	INVESTIGACION	21.532.676.914,93	2.968.206.269,55	24.500.883.184,48	21.616.071.793,37	2.884.811.391,11
1	02-01	APOYO A LA INVESTIGACION	11.708.420.969,04	34.240.692,29	11.742.661.661,33	9.250.872.178,97	2.491.789.482,36
1	02-01-02	SERV.DE APOYO-VICERRECTORIA INVESTIGACIO	5.050.789.788,83	-1.091.446.896,42	3.959.342.892,41	2.143.704.176,67	1.815.638.715,74

**UNIVERSIDAD DE COSTA RICA
VICERRECTORIA DE ADMINISTRACION
OFICINA DE ADMINISTRACION FINANCIERA**

**LIQUIDACION DE EGRESOS POR SECCION
AL 31 DE DICIEMBRE DE 2012**

SECCION	UBICACION PRESUPUESTARIA	DESCRIPCION	PRESUPUESTO ORDINARIO	+ AUMENTOS - DISMINUCIONES	PRESUPUESTO TOTAL	GASTO REAL	+ SUPERAVIT - DEFICIT
1	02-01-02-01	UNIDADES (VIC. INVESTIGACION)	4.834.289.788,83	-1.092.640.756,42	3.741.649.032,41	1.985.627.573,80	1.756.021.458,61
1	02-01-02-02	COLECCIONES Y MUSEOS (VIC. INVESTIG.)	20.000.000,00	419.990,00	20.419.990,00	16.416.614,77	4.003.375,23
1	02-01-02-04	PROGRAMAS ESPECIALES	61.500.000,00	0,00	61.500.000,00	54.873.132,99	6.626.867,01
1	02-01-02-05	FONDOS CONCURSABLES (APOYO A LA INVEST)	120.000.000,00	754.870,00	120.754.870,00	72.613.082,61	48.141.787,39
1	02-01-02-06	FONDO INTERSEDES	15.000.000,00	19.000,00	15.019.000,00	14.173.772,50	845.227,50
1	02-01-03	SIST.EDITORIAL DE DIF. CIENTIF DE LA INV	1.162.604.388,37	62.598.745,31	1.225.203.133,68	1.158.924.558,66	66.278.575,02
1	02-01-04	SISTEMA DE BIBLIOTECAS	2.728.579.733,78	337.809.740,60	3.066.389.474,38	2.638.965.160,04	427.424.314,34
1	02-01-05	PROYECTOS DE INVESTIGACION VIC.INVESTIGA	539.215.000,00	3.906,35	539.218.906,35	496.474.415,98	42.744.490,37
1	02-01-08	JARDIN BOTANICO LANKESTER	292.541.214,91	24.757.511,03	317.298.725,94	285.851.477,63	31.447.248,31
1	02-01-09	ESTACION EXPERIMENTAL FABIO BAUDRIT M.	1.055.178.929,64	107.854.292,97	1.163.033.222,61	1.155.886.121,14	7.147.101,47
1	02-01-10	ESTACION EXPERIMENTAL ALFREDO VOLIO MATA	361.051.933,98	24.390.227,67	385.442.161,65	416.754.186,50	-31.312.024,85
1	02-01-13	LABORATORIOS DE ENSAYOS BIOLOGICOS	165.966.202,28	10.424.245,61	176.390.447,89	193.904.991,89	-17.514.544,00
1	02-01-14	UNID.DE DES.EN TEC.DE LA INFORMA.Y REDES	5.724.000,00	501.955.647,10	507.679.647,10	428.607.135,15	79.072.511,95
1	02-01-15	FINCA EXPERIMENTAL SANTA ANA	2.546.112,00	-1.009.514,80	1.536.597,20	1.475.876,30	60.720,90
1	02-01-16	FINCA EXPERIMENTAL DE PEJIBAYE	39.581.641,21	29.874.545,30	69.456.186,51	41.627.505,70	27.828.680,81
1	02-01-17	OBSERVATORIO DEL DESARROLLO	91.169.979,00	6.205.242,36	97.375.221,36	107.007.613,01	-9.632.391,65
1	02-01-18	UNIDAD DE GESTION Y TRANSFER.DEL CONOCIM	63.207.796,26	1.065.088,83	64.272.885,09	49.680.521,95	14.592.363,14
1	02-01-19	LABORATORIO MATERIALES Y MODELOS ESTRUCT	9.836.529,91	19.572.422,64	29.408.952,55	30.972.650,85	-1.563.698,30
1	02-01-20	FINCA EXP. INTERDISCIP. MODEL.AGROECOLOG	99.471.024,36	-205.969,91	99.265.054,45	89.880.793,40	9.384.261,05
1	02-01-21	RED MUSEO + UCR	40.956.694,51	391.457,65	41.348.152,16	11.154.994,10	30.193.158,06
1	02-02	CENTROS E INSTITUTOS DE INVESTIGACION	7.153.038.346,90	1.234.072.863,54	8.387.111.210,44	8.956.950.280,62	-569.839.070,18
1	02-02-01	CENTRO INV.EN BIOLOGIA CELULAR Y MOLECUL	386.180.524,65	53.056.157,02	439.236.681,67	530.658.167,72	-91.421.486,05
1	02-02-02	CENTRO INV.CIENCIAS DEL MAR Y LIMNOLOGIA	141.415.025,81	58.204.174,56	199.619.200,37	191.228.071,81	8.391.128,56
1	02-02-03	CENTRO INV.ELECTROQUIMICA Y ENERG.QUIMIC	92.456.426,03	6.104.327,40	98.560.753,43	110.586.307,07	-12.025.553,64
1	02-02-04	CTRO INV. HEMATOLOGIA Y TRANSTORNOS AFIN	124.386.215,35	10.545.223,16	134.931.438,51	149.156.711,07	-14.225.272,56
1	02-02-05	CTRO.INVESTIGACION PRODUCTOS NATURALES	134.191.054,91	14.169.898,68	148.360.953,59	166.048.272,43	-17.687.318,84
1	02-02-06	CENTRO DE INVESTIGACIONES GEOFISICA	130.455.371,02	13.914.446,81	144.369.817,83	150.810.714,77	-6.440.896,94
1	02-02-07	CENTRO DE INV.EN ENFERMEDADES TROPICALES	57.144.654,32	26.839.159,54	83.983.813,86	89.443.035,50	-5.459.221,64
1	02-02-08	CTRO.INV.HISTORICAS DE AMERICA CENTRAL	171.144.765,88	20.067.726,17	191.212.492,05	241.795.541,75	-50.583.049,70
1	02-02-09	CENTRO INV.EN CONTAMINACION AMBIENTAL	213.016.037,60	120.190.137,26	333.206.174,86	295.453.081,86	37.753.093,00
1	02-02-11	CENTRO DE INVESTIG.AGRONOMICAS	404.573.895,46	29.618.829,04	434.192.724,50	523.041.608,43	-88.848.883,93
1	02-02-12	CENTRO INV.EN GRANOS Y SEMILLAS	418.953.250,91	25.505.789,47	444.459.040,38	449.754.466,20	-5.295.425,82
1	02-02-13	CENTRO INV. EN TECNOLOGIA DE ALIMENTOS	601.897.175,95	94.540.538,10	696.437.714,05	678.866.968,71	17.570.745,34
1	02-02-14	INSTITUTO INV. EN CIENCIAS ECONOMICAS	360.764.462,24	26.953.463,10	387.717.925,34	425.131.959,85	-37.414.034,51
1	02-02-15	INSTITUTO INV. PSICOLOGICAS	510.727.842,47	56.667.937,50	567.395.779,97	592.833.278,75	-25.437.498,78
1	02-02-16	INSTITUTO INVESTIGACION EN EDUCACION	298.676.609,56	45.591.360,60	344.267.970,16	322.484.556,51	21.783.413,65
1	02-02-17	INSTITUTO INVESTIGACIONES SOCIALES	411.132.693,66	29.795.939,48	440.928.633,14	484.398.196,59	-43.469.563,45
1	02-02-18	INSTITUTO CLODOMIRO PICADO	600.324.011,96	135.870.075,62	736.194.087,58	884.373.460,68	-148.179.373,10
1	02-02-19	INSTITUTO INV. EN SALUD	471.012.874,24	259.151.506,54	730.164.380,78	632.229.783,31	97.934.597,47
1	02-02-20	INSTITUTO INV. EN INGENIERIA	374.471.563,68	21.788.508,20	396.260.071,88	362.325.084,24	33.934.987,64
1	02-02-23	CENTRO INV. NUTRICION ANIMAL	53.717.963,78	2.440.683,36	56.158.647,14	72.984.680,36	-16.826.033,22
1	02-02-24	INSTITUTO INV. AGRICOLAS	11.340.164,91	953.516,75	12.293.681,66	20.942.937,85	-8.649.256,19
1	02-02-25	INSTITUTO INV. FILOSOFICAS	25.934.173,64	2.307.385,23	28.241.558,87	44.267.302,77	-16.025.743,90

UNIVERSIDAD DE COSTA RICA
VICERRECTORIA DE ADMINISTRACION
OFICINA DE ADMINISTRACION FINANCIERA

LIQUIDACION DE EGRESOS POR SECCION
AL 31 DE DICIEMBRE DE 2012

SECCION	UBICACION PRESUPUESTARIA	DESCRIPCION	PRESUPUESTO ORDINARIO	+ AUMENTOS - DISMINUCIONES	PRESUPUESTO TOTAL	GASTO REAL	+ SUPERAVIT - DEFICIT
1	02-02-26	CENTRO INV. EN PROT. DE CULTIVOS	58.637.253,29	3.777.763,31	62.415.016,60	67.559.743,97	-5.144.727,37
1	02-02-27	CENTRO INVEST. CIENCIAS E IN. MATERIALES	43.107.484,40	4.886.682,00	47.994.166,40	45.629.993,06	2.364.173,34
1	02-02-28	INSTITUTO INV. FARMACEUTICAS	44.020.960,91	888.674,10	44.909.635,01	26.820.606,23	18.089.028,78
1	02-02-28-01	UNIDAD DE COORDINACION	26.704.410,91	888.674,10	27.593.085,01	21.725.101,87	5.867.983,14
1	02-02-28-02	LAB. ANALISIS Y ASESORIA FARMAC. LAYAFA	14.378.483,00	0,00	14.378.483,00	2.312.812,22	12.065.670,78
1	02-02-28-03	CTRO. INFORMACION DE MEDICAMENTOS CIMED	2.938.067,00	0,00	2.938.067,00	2.782.692,14	155.374,86
1	02-02-29	CENTRO INVESTIG. EN ESTUDIOS DE LA MUJER	92.335.958,36	3.974.256,50	96.310.214,86	88.236.739,99	8.073.474,87
1	02-02-30	CENTRO INV. EN DESARROLLO SOSTENIBLE	27.050.457,30	5.132.929,64	32.183.386,94	18.301.795,01	13.881.591,93
1	02-02-31	CENTRO INV. IDENTIDAD Y CULTURA LATINOAM	149.398.700,00	9.549.844,65	158.948.544,65	149.417.528,80	9.531.015,85
1	02-02-32	CTRO. INVEST. MATEMATICAS Y META-MATEMAT	25.022.901,87	4.319.699,31	29.342.601,18	75.974.751,58	-46.632.150,40
1	02-02-33	CTRO. INVT. ECON. AGRIC. Y DESA.AGRO-EM	28.777.965,40	2.110.310,37	30.888.275,77	46.520.457,35	-15.632.457,35
1	02-02-34	INSTITUTO INVESTIGACIONES LINGUISTICAS	79.238.059,31	7.742.755,79	86.980.815,10	155.562.027,62	-68.581.212,52
1	02-02-35	CTRO INVEST.MATEMAT.PURA Y APL. (CIMPA)	34.874.037,28	5.127.750,45	40.001.787,73	47.536.875,11	-7.535.087,38
1	02-02-36	INSTITUTO INV. JURIDICAS	38.850.362,32	3.892.116,59	42.742.478,91	70.239.687,85	-27.497.208,94
1	02-02-37	CENTRO INVEST. ESTRUCTURAS MICROCOPICAS	191.660.572,76	14.999.425,74	206.659.998,50	241.313.738,44	-34.653.739,94
1	02-02-38	CENTRO CENTROAMERICANO DE POBLACION	12.027.088,91	792.033,94	12.819.122,85	25.138.140,13	-12.319.017,28
1	02-02-39	CENTRO DE INVESTIGACIONES ESPACIALES	44.967.431,82	18.708.749,34	63.676.181,16	47.713.706,97	15.962.474,19
1	02-02-40	CTRO INVESTIG. EN CS ATOMIC NUCL Y MOLEC	52.378.952,78	13.435.036,66	65.813.989,44	72.618.384,56	-6.804.395,12
1	02-02-41	CENTRO INVEST. Y CAPAC. EN ADM. PUBLICA	126.019.929,16	49.973.440,68	175.993.369,84	222.436.272,77	-46.442.902,93
1	02-02-42	CENTRO INVESTIGACION CIENCIAS GEOLOGICAS	29.212.082,66	1.434.396,42	30.646.479,08	26.767.251,88	3.879.227,20
1	02-02-43	CENTRO INV.Y ESTUDIOS POLIT"JM CASTRO M"	19.295.776,63	1.659.632,07	20.955.408,70	28.823.027,87	-7.867.619,17
1	02-02-44	CTRO INV TECNOLOGIAS INFORM. Y COMUNIC.	62.245.613,71	23.591.086,39	85.836.700,10	79.902.397,73	5.934.302,37
1	02-02-45	CENTRO DE INVESTIGACION EN COMUNICACION	0,00	3.799.496,00	3.799.496,00	1.622.689,70	2.176.806,30
1	02-03	SISTEMA DE ESTUDIOS DE POS-GRADO	1.674.217.598,99	90.726.496,43	1.764.944.095,42	1.565.153.699,23	199.790.396,19
1	02-96	COMPROMISOS INVESTIGACION	997.000.000,00	1.609.166.217,29	2.606.166.217,29	1.843.095.634,55	763.070.582,74
1	02-98	DESARROLLO VINC.EXT.ACT. PERMANENTES E.A	0,00	0,00	0,00	0,00	0,00
1	02-98-01	APOYO A LA INVESTIGACION	0,00	0,00	0,00	0,00	0,00
1	02-98-01-04	LABORAT ANALISIS Y ASESORIA FARMACEUTICA	0,00	0,00	0,00	0,00	0,00
1	02-98-01-18	ACTUALIZACION ACADEMICA PRODU. E.E.A.V.M	0,00	0,00	0,00	0,00	0,00
1	02-99	DESARROLLO ACADEMICO EXTRAORDINARIO	0,00	0,00	0,00	0,00	0,00
1	02-99-01	APOYO A LA INVESTIGACION	0,00	0,00	0,00	0,00	0,00
1	02-99-01-22	LEY 8114 IMPUESTO SOBRE COMBUSTIBLE CONA	0,00	0,00	0,00	0,00	0,00
1	03	ACCION SOCIAL	4.847.078.337,25	353.642.871,10	5.200.721.208,35	4.566.355.462,86	634.365.745,49
1	03-02	DIVULGACION Y DIFUSION	2.157.502.549,86	246.735.150,74	2.404.237.700,60	2.152.734.817,17	251.502.883,43
1	03-02-02	SEMANARIO UNIVERSIDAD	328.981.687,87	20.270.703,99	349.252.391,86	387.967.743,76	-38.715.351,90
1	03-02-03	RADIO UNIVERSIDAD DE COSTA RICA	460.849.218,43	44.952.414,86	505.801.633,29	457.426.076,61	48.375.556,68
1	03-02-04	CANAL 15	586.264.910,43	153.369.580,15	739.634.490,58	588.227.102,00	151.407.388,58
1	03-02-05	OFICINA DE DIVULGACION E INFORMACION	781.406.733,13	28.142.451,74	809.549.184,87	719.113.894,80	90.435.290,07
1	03-03	APOYO A LA ACCION SOCIAL	2.489.575.787,39	-65.044.279,92	2.424.531.507,47	2.121.144.974,14	303.386.533,33
1	03-03-01	TRABAJO COMUNAL UNIVERSITARIO	126.479.196,47	2.011.057,02	128.490.253,49	133.197.420,97	-4.707.167,48
1	03-03-02	EXTENSION ARTISTICA Y CULTURAL	262.748.732,31	32.284.814,54	295.033.546,85	307.904.860,66	-12.871.313,81
1	03-03-02-02	TEATRO UNIVERSITARIO	25.619.318,34	7.272.944,02	32.892.262,36	30.008.817,74	2.883.444,62
1	03-03-02-05	EXTENSION CULTURAL	237.129.413,97	25.011.870,52	262.141.284,49	277.896.042,92	-15.754.758,43

**UNIVERSIDAD DE COSTA RICA
VICERRECTORIA DE ADMINISTRACION
OFICINA DE ADMINISTRACION FINANCIERA**

**LIQUIDACION DE EGRESOS POR SECCION
AL 31 DE DICIEMBRE DE 2012**

SECCION	UBICACION PRESUPUESTARIA	DESCRIPCION	PRESUPUESTO ORDINARIO	+ AUMENTOS - DISMINUCIONES	PRESUPUESTO TOTAL	GASTO REAL	+ SUPERAVIT - DEFICIT
1	03-03-03	SERVICIOS DE APOYO ACCION SOCIAL	1.612.890.644,06	-107.468.577,87	1.505.422.066,19	1.236.332.734,09	269.089.332,10
1	03-03-03-01	UNIDADES (VIC. ACCION SOCIAL)	1.456.656.244,06	-84.120.208,74	1.372.536.035,32	1.117.510.052,65	255.025.982,67
1	03-03-03-02	COLECCIONES Y MUSEOS (VIC. ACCION SOC.)	36.234.400,00	-13.219.000,00	23.015.400,00	16.480.390,30	6.535.009,70
1	03-03-03-03	FONDOS CONCURSABLES, SERV APOYO AC SOCIAL	120.000.000,00	-10.129.369,13	109.870.630,87	102.342.291,14	7.528.339,73
1	03-03-04	EXTENSION DOCENTE	159.030.804,45	1.683.023,51	160.713.827,96	100.482.050,05	60.231.777,91
1	03-03-04-01	UNIDAD EXT.DOCENTE-VIC.ACCION SOCIAL	159.030.804,45	1.683.023,51	160.713.827,96	100.482.050,05	60.231.777,91
1	03-03-05	CENTRO INFANTIL LABORATORIO	152.526.410,10	11.021.313,26	163.547.723,36	182.638.568,76	-19.090.845,40
1	03-03-06	PROYECTOS DE ACCION SOCIAL	175.900.000,00	-4.575.910,38	171.324.089,62	160.589.339,61	10.734.750,01
1	03-96	COMPROMISOS ACCION SOCIAL	200.000.000,00	171.952.000,28	371.952.000,28	292.405.221,55	79.546.778,73
1	03-97	DESARROLLO VINC. EXT.ACTIV.TRANSITORIAS	0,00	0,00	0,00	0,00	0,00
1	03-97-03	APOYO A LA ACCION SOCIAL	0,00	0,00	0,00	0,00	0,00
1	03-97-03-07	ETAPA BASICA DE MUSICA SEDE CENTRAL	0,00	0,00	0,00	0,00	0,00
1	03-99	DESARROLLO ACADEMICO EXTRAORDINARIO	0,00	0,00	0,00	70.450,00	-70.450,00
1	03-99-94	FONDO DEL SISTEMA, PROG. ACCION SOCIAL	0,00	0,00	0,00	70.450,00	-70.450,00
1	03-99-94-11	TALLERES LUDICO-CREATIVOS	0,00	0,00	0,00	70.450,00	-70.450,00
1	04	VIDA ESTUDIANTIL	14.917.135.412,49	77.646.541,79	14.994.781.954,28	14.072.052.670,36	922.729.283,92
1	04-04	SERVICIOS DE APOYO DE VIDA ESTUDIANTIL	911.064.346,31	15.586.562,63	926.650.908,94	631.217.251,68	295.433.657,26
1	04-04-01	UNIDADES VIDA ESTUDIANTIL	709.760.732,21	-213.859.325,09	495.901.407,12	383.152.959,35	112.748.447,77
1	04-04-02	FEDERACION DE ESTUDIANTES UCR (FEUCR)	189.303.614,10	229.445.887,72	418.749.501,82	238.839.368,63	179.910.133,19
1	04-04-02-04	DIRECTORIO - FEUCR	189.303.614,10	229.445.887,72	418.749.501,82	238.839.368,63	179.910.133,19
1	04-04-03	PROGRAMA VOLUNTARIADO VIVE	12.000.000,00	0,00	12.000.000,00	9.224.923,70	2.775.076,30
1	04-05	PROCESO DE ADMISION	116.363.738,00	40.213.021,61	156.576.759,61	147.341.253,58	9.235.506,03
1	04-06	GRUPOS CULTURALES Y DEPORTES	17.267.250,00	11.525.009,66	28.792.259,66	18.974.652,00	9.817.607,66
1	04-06-01	CUOTA DE BIENESTAR ESTUDIANTIL	10.360.350,00	15.840.386,47	26.200.736,47	18.974.652,00	7.226.084,47
1	04-06-02	GRUPOS CULTURALES Y DEPORTIVOS SEDES REG	6.906.900,00	-4.912.319,70	1.994.580,30	0,00	1.994.580,30
1	04-06-03	GRUPOS CULT.Y DEPORT.BIENEST.ESTUD.	0,00	596.942,89	596.942,89	0,00	596.942,89
1	04-06-03-04	GRUPOS CULTURAL.Y DEPORT.S.U.R.L.	0,00	596.942,89	596.942,89	0,00	596.942,89
1	04-07	OFICINA DE REGISTRO E INFORMACION EST.	912.686.161,63	99.414.709,89	1.012.100.871,52	998.000.459,53	14.100.411,99
1	04-08	OF. DE BECAS Y ATENCION SOC.	10.535.524.148,10	-735.890.435,33	9.799.633.712,77	9.542.746.864,81	256.886.847,96
1	04-09	OFICINA DE ORIENTACION	861.564.979,16	68.199.462,52	929.764.441,68	922.149.455,45	7.614.986,23
1	04-10	OF. DE BIENESTAR Y SALUD	1.265.419.789,29	108.614.754,40	1.374.034.543,69	1.366.524.971,10	7.509.572,59
1	04-11	PROYECTOS DE VIDA ESTUDIANTIL	24.545.000,00	0,00	24.545.000,00	23.200.852,45	1.344.147,55
1	04-12	PROYECTOS ESPECIALES	69.700.000,00	151.074.806,05	220.774.806,05	71.843.155,85	148.931.650,20
1	04-96	COMPROMISOS VIDA ESTUDIANTIL	203.000.000,00	318.908.650,36	521.908.650,36	350.053.753,91	171.854.896,45
1	05	ADMINISTRACION	19.521.068.191,46	305.037.647,18	19.826.105.838,64	17.402.406.259,67	2.423.699.578,97
1	05-01	ADMINISTRACION FINANCIERA Y DE PERSONAL	6.033.345.180,20	63.401.188,58	6.096.746.368,78	5.794.432.162,71	302.314.206,07
1	05-01-01	OFICINA DE ADMINISTRACION FINANCIERA	1.526.408.713,94	34.200.649,03	1.560.609.362,97	1.588.480.535,96	-27.871.172,99
1	05-01-02	OFICINA DE RECURSOS HUMANOS	1.364.759.415,26	47.800.659,61	1.412.560.074,87	1.530.344.170,34	-117.784.095,47
1	05-01-03	PAGO DE SERVICIOS BASICOS	3.142.177.051,00	-18.600.120,06	3.123.576.930,94	2.675.607.456,41	447.969.474,53
1	05-02	SERVICIOS	12.126.723.011,26	-225.930.177,16	11.900.792.834,10	10.261.613.898,10	1.639.178.936,00
1	05-02-02	OFICINA DE SUMINISTROS	1.358.435.650,19	65.759.388,88	1.424.195.039,07	1.465.114.298,43	-40.919.259,36
1	05-02-03	OFICINA DE SERVICIOS GENERALES	8.333.197.786,24	266.411.192,06	8.599.608.978,30	7.565.799.080,71	1.033.809.897,59
1	05-02-03-01	UNIDAD COORDINACION OFIC.SERV.GENERALES	439.911.957,59	-15.193.508,25	424.718.449,34	471.360.496,42	-46.642.047,08

UNIVERSIDAD DE COSTA RICA
VICERECTORIA DE ADMINISTRACION
OFICINA DE ADMINISTRACION FINANCIERA

LIQUIDACION DE EGRESOS POR SECCION
AL 31 DE DICIEMBRE DE 2012

SECCION	UBICACION PRESUPUESTARIA	DESCRIPCION	PRESUPUESTO ORDINARIO	+ AUMENTOS - DISMINUCIONES	PRESUPUESTO TOTAL	GASTO REAL	+ SUPERAVIT - DEFICIT
1	05-02-03-02	SECCION DE CONSTRUCCIONES Y MANTENIMIENT	2.412.411.133,76	266.203.079,61	2.678.614.213,37	2.186.081.000,53	492.533.212,84
1	05-02-03-03	SECCION DE CORREOS	143.102.575,13	5.250.598,23	148.353.173,36	138.406.768,90	9.946.404,46
1	05-02-03-04	SECCION DE TRANSPORTES	1.370.536.651,83	-17.230.929,38	1.353.305.722,45	1.285.415.240,29	67.890.482,16
1	05-02-03-05	SECCION DE SEGURIDAD Y TRANSITO	1.987.235.105,49	57.195.535,00	2.044.430.640,49	2.346.016.528,87	-301.585.888,38
1	05-02-03-06	SECCION DE SERVICIOS CONTRATADOS	726.380.467,20	1.317.293,38	727.697.760,58	452.511.352,26	275.186.408,32
1	05-02-03-09	SECCION MANTENIMIENTO DE MAQ.Y EQUIPO	737.869.100,24	-97.949.066,09	639.920.034,15	550.219.209,64	89.700.824,51
1	05-02-03-10	PROYEC. ESPECIF. MANTENIMIENTO	515.750.795,00	66.818.189,56	582.568.984,56	135.788.483,80	446.780.500,76
1	05-02-04	SERVICIOS DE APOYO DE ADMINISTRACION	2.243.805.924,83	-532.731.604,42	1.711.074.320,41	1.131.102.048,05	579.972.272,36
1	05-02-05	PROYECTOS DE ADMINISTRACION	191.283.650,00	-25.369.153,68	165.914.496,32	99.598.470,91	66.316.025,41
1	05-96	COMPROMISOS ADMINISTRACION	1.361.000.000,00	467.566.635,76	1.828.566.635,76	1.346.360.198,86	482.206.436,90
1	06	DIRECCION SUPERIOR	25.128.086.287,79	-16.163.792,02	25.111.922.495,77	22.975.629.771,48	2.136.282.724,29
1	06-01	CONSEJO UNIVERSITARIO	1.289.933.818,71	84.174.030,34	1.374.107.849,05	1.624.173.392,67	-250.065.543,62
1	06-02	RECTORIA	1.624.604.794,96	-420.662.212,72	1.203.942.582,24	1.053.217.885,22	150.724.697,02
1	06-03	VICERRECTORIAS	2.857.033.579,56	228.984.878,92	3.086.018.458,48	3.128.138.725,40	-42.120.266,92
1	06-03-01	VICERRECTORIA DE DOCENCIA	405.567.674,63	29.482.618,02	435.050.292,65	482.045.663,66	-46.995.371,01
1	06-03-02	VICERRECTORIA DE INVESTIGACION	925.547.427,96	69.837.937,91	995.385.365,87	1.004.374.936,89	-8.989.571,02
1	06-03-03	VICERRECTORIA DE ACCION SOCIAL	615.396.472,31	42.611.468,02	658.007.940,33	595.920.659,70	62.087.280,63
1	06-03-04	VICERRECTORIA DE VIDA ESTUDIANTIL	284.402.866,77	24.173.347,75	308.576.214,52	338.283.280,52	-29.707.066,00
1	06-03-05	VICERRECTORIA DE ADMINISTRACION	626.119.137,89	62.879.507,22	688.998.645,11	707.514.184,63	-18.515.539,52
1	06-04	DECANATOS	2.221.489.896,23	226.952.006,28	2.448.441.902,51	2.548.694.003,33	-100.252.100,82
1	06-04-01	DECANATO DE BELLAS ARTES	96.047.667,72	15.784.023,99	111.831.691,71	141.790.635,76	-29.958.944,05
1	06-04-02	DECANATO DE LETRAS	265.892.616,21	17.614.592,23	283.507.208,44	298.952.089,37	-15.444.880,93
1	06-04-03	DECANATO DE CIENCIAS BASICAS	49.948.916,20	4.578.035,90	54.526.952,10	85.848.556,37	-31.321.604,27
1	06-04-04	DECANATO DE CIENCIAS ECONOMICAS	291.807.633,11	13.953.812,64	305.761.445,75	270.356.937,34	35.404.508,41
1	06-04-05	DECANATO DE EDUCACION	273.192.330,03	25.264.137,98	298.456.468,01	365.472.359,75	-67.015.891,74
1	06-04-06	DECANATO DE CIENCIAS SOCIALES	480.401.810,87	63.744.651,67	544.146.462,54	537.417.101,25	6.729.361,29
1	06-04-07	DECANATO DE MEDICINA	290.034.257,30	30.972.104,77	321.006.362,07	323.507.385,04	-2.501.022,97
1	06-04-08	DECANATO DE CIENCIAS AGROALIMENTARIAS	235.267.539,90	27.650.150,23	262.917.690,13	261.446.601,38	1.471.088,75
1	06-04-09	DECANATO DE INGENIERIA	238.897.124,89	27.390.496,87	266.287.621,76	263.902.337,07	2.385.284,69
1	06-05	OFICINAS ADMINISTRATIVAS	6.119.061.625,41	578.870.440,13	6.697.932.065,54	6.018.451.443,10	679.480.622,44
1	06-05-01	PLANIFICACION UNIVERSITARIA	805.731.241,11	68.050.207,75	873.781.448,86	961.512.237,75	-87.730.788,89
1	06-05-02	CONTRALORIA UNIVERSITARIA	1.181.027.770,89	88.468.011,02	1.269.495.781,91	1.276.066.387,78	-6.570.605,87
1	06-05-03	OFICINA JURIDICA	410.252.061,13	29.320.511,42	439.572.572,55	489.896.031,28	-50.323.458,73
1	06-05-04	EJECUTORA DEL PLAN DE INVERSIONES	616.764.727,04	24.887.313,68	641.652.040,72	477.306.679,86	164.345.360,86
1	06-05-05	ASUNTOS INTERNACIONALES	1.069.150.931,77	-68.607.341,47	1.000.543.590,30	926.599.321,77	73.944.268,53
1	06-05-06	CENTRO DE INFORMATICA	2.036.134.893,47	436.751.737,73	2.472.886.631,20	1.887.070.784,66	585.815.846,54
1	06-06	TRIBUNAL UNIVERSITARIO	168.679.600,39	3.234.373,45	171.913.973,84	122.183.716,01	49.730.257,83
1	06-07	CSUCA (CCA) APORTE U.C.R.	44.394.271,56	2.636.373,22	47.030.644,78	47.397.639,81	-366.995,03
1	06-08	APOYO ACADEMICO INSTITUCIONAL	8.966.962.601,62	-900.306.425,50	8.066.656.176,12	6.942.930.154,12	1.123.726.022,00
1	06-08-01	UNIDADES DE APOYO ACADEMICO	6.796.290.004,93	-207.303.135,05	6.588.986.869,88	6.364.727.070,88	224.259.799,00
1	06-08-02	PROYECTOS ESPECIFICOS	730.109.794,69	27.050.777,75	757.160.572,44	469.413.306,69	287.747.265,75
1	06-08-02-01	FERIA VOCACIONAL	14.822.614,00	53.058,18	14.875.672,18	14.406.903,78	468.768,40
1	06-08-02-02	FERIA CIENTIFICA	24.446.098,00	-142.777,76	24.303.320,24	22.576.094,07	1.727.226,17

UNIVERSIDAD DE COSTA RICA
VICERRECTORIA DE ADMINISTRACION
OFICINA DE ADMINISTRACION FINANCIERA

LIQUIDACION DE EGRESOS POR SECCION
AL 31 DE DICIEMBRE DE 2012

SECCION	UBICACION PRESUPUESTARIA	DESCRIPCION	PRESUPUESTO ORDINARIO	+ AUMENTOS - DISMINUCIONES	PRESUPUESTO TOTAL	GASTO REAL	+ SUPERAVIT - DEFICIT
1	06-08-02-03	SISTEMA DE INFORMACION GEOGRAFICA	19.739.465,69	388.308,64	20.127.774,33	17.542.842,90	2.584.931,43
1	06-08-02-05	PROGRAMA SOCIEDAD INVESTIGACION Y CONOC	32.569.950,00	-7.767.040,98	24.802.909,02	13.728.171,43	11.074.737,59
1	06-08-02-06	RECINTO GOLFITO	638.531.667,00	34.519.229,67	673.050.896,67	401.159.294,51	271.891.602,16
1	06-08-03	PROYECTOS DE DESARROLLO TECNOLOGICO	1.440.562.802,00	-720.054.068,20	720.508.733,80	108.789.776,55	611.718.957,25
1	06-08-03-01	PROYECTOS - CENTRO DE INFORMATICA	650.002.194,00	70.474.749,20	720.476.943,20	108.789.776,55	611.687.166,65
1	06-08-03-02	COMISION INSTITUCIONAL DE EQUIPAMIENTO	790.560.608,00	-790.528.817,40	31.790,60	0,00	31.790,60
1	06-09	ARCHIVO UNIVERSITARIO	170.423.385,35	8.244.464,24	178.667.849,59	155.123.365,37	23.544.484,22
1	06-11	ATENCION Y PREVENCION DESASTRES	34.502.714,00	-17.000.000,00	17.502.714,00	5.563.730,00	11.938.984,00
1	06-96	COMPROMISOS DIRECCION SUPERIOR	1.631.000.000,00	188.708.279,62	1.819.708.279,62	1.329.765.716,45	489.942.563,17
1	07	DESARROLLO REGIONAL	17.836.153.119,21	201.718.135,58	18.037.871.254,79	17.407.991.385,67	629.879.869,12
1	07-01	SEDE REGIONAL DE OCCIDENTE	6.243.613.216,86	-52.999.591,33	6.190.613.625,53	6.405.395.297,34	-214.781.671,81
1	07-01-01	RECINTO DE SAN RAMON	6.139.694.373,66	-71.351.234,22	6.068.343.139,44	6.319.634.728,71	-251.291.589,27
1	07-01-01-01	RECINTO SAN RAMON - DOCENCIA	3.166.672.127,89	116.250.692,69	3.282.922.820,58	3.561.738.145,11	-278.815.324,53
1	07-01-01-02	RECINTO SAN RAMON - INVESTIGACION	464.305.508,78	16.827.497,39	481.133.006,17	488.821.578,33	-7.688.572,16
1	07-01-01-03	RECINTO SAN RAMON - ACCION SOCIAL	127.647.777,36	3.419.070,84	131.066.848,20	122.109.313,96	8.957.534,24
1	07-01-01-04	RECINTO SAN RAMON - VIDA ESTUDIANTIL	337.139.890,42	15.693.602,54	352.833.492,96	388.735.376,26	-35.901.883,30
1	07-01-01-05	RECINTO SAN RAMON - ADMINISTRACION	1.994.310.093,21	-235.455.025,98	1.758.855.067,23	1.723.372.079,48	35.482.987,75
1	07-01-01-06	RECINTO SAN RAMON - DIRECCION SUPERIOR	49.618.976,00	11.912.928,30	61.531.904,30	34.858.235,57	26.673.668,73
1	07-01-02	RECINTO DE GRECIA	103.918.843,20	18.351.642,89	122.270.486,09	85.760.568,63	36.509.917,46
1	07-01-02-05	RECINTO GRECIA - ADMINISTRACION	103.918.843,20	18.351.642,89	122.270.486,09	85.760.568,63	36.509.917,46
1	07-02	SEDE REG. DE GUANACASTE	3.629.338.800,58	29.715.701,83	3.659.054.502,41	3.466.389.998,12	192.664.504,29
1	07-02-01	RECINTO DE LIBERIA	3.456.516.539,79	442.405,66	3.456.958.945,45	3.348.217.610,85	108.741.334,60
1	07-02-01-01	RECINTO LIBERIA - DOCENCIA	1.427.297.663,05	39.722.124,17	1.467.019.787,22	1.359.412.284,94	107.607.502,28
1	07-02-01-02	RECINTO LIBERIA - INVESTIGACION	211.352.350,18	42.347.905,98	253.700.256,16	230.172.763,17	23.527.492,99
1	07-02-01-03	RECINTO LIBERIA - ACCION SOCIAL	106.148.925,80	4.962.605,38	111.111.531,18	100.936.607,18	10.174.924,00
1	07-02-01-04	RECINTO LIBERIA - VIDA ESTUDIANTIL	193.939.204,19	8.433.018,28	202.372.222,47	227.247.472,46	-24.875.249,99
1	07-02-01-05	RECINTO LIBERIA - ADMINISTRACION	1.517.778.396,57	-95.023.248,15	1.422.755.148,42	1.430.448.483,10	-7.693.334,68
1	07-02-02	RECINTO DE SANTA CRUZ	172.822.260,79	29.273.296,17	202.095.556,96	118.172.387,27	83.923.169,69
1	07-02-02-01	RECINTO SANTA CRUZ - DOCENCIA	110.076.927,95	4.152.715,54	114.229.643,49	70.807.703,52	43.421.939,97
1	07-02-02-02	RECINTO SANTA CRUZ - INVESTIGACION	17.449.426,00	25.652.784,97	43.102.210,97	16.596.458,50	26.505.752,47
1	07-02-02-05	RECINTO SANTA CRUZ - ADMINISTRACION	45.295.906,84	-532.204,34	44.763.702,50	30.768.225,25	13.995.477,25
1	07-03	SEDE REGIONAL DEL ATLANTICO	3.511.991.211,33	66.735.625,41	3.578.726.836,74	3.501.829.068,98	76.897.767,76
1	07-03-01	RECINTO DE TURRIALBA	3.149.293.044,88	13.789.875,86	3.163.082.920,74	3.121.979.908,61	41.103.012,13
1	07-03-01-01	RECINTO TURRIALBA - DOCENCIA	1.574.116.062,06	47.161.754,61	1.621.277.816,67	1.648.219.111,81	-26.941.295,14
1	07-03-01-02	RECINTO TURRIALBA - INVESTIGACION	145.357.757,20	3.732.419,93	149.090.177,13	134.792.142,58	14.298.034,55
1	07-03-01-03	RECINTO TURRIALBA - ACCION SOCIAL	37.195.626,93	20.843.580,02	58.039.206,95	30.949.136,22	27.090.070,73
1	07-03-01-04	RECINTO TURRIALBA - VIDA ESTUDIANTIL	223.448.750,22	7.029.123,24	230.477.873,46	233.071.264,64	-2.593.391,18
1	07-03-01-05	RECINTO TURRIALBA - ADMINISTRACION	1.163.777.589,53	-66.863.299,60	1.096.914.289,93	1.070.470.358,76	26.443.931,17
1	07-03-01-06	RECINTO TURRIALBA - DIRECCION SUPERIOR	5.397.258,94	1.886.297,66	7.283.556,60	4.477.894,60	2.805.662,00
1	07-03-02	RECINTO DE GUAPILES	137.139.220,77	24.185.993,22	161.325.213,99	118.530.881,07	42.794.332,92
1	07-03-02-05	RECINTO DE GUAPILES - ADMINISTRACION	137.139.220,77	24.185.993,22	161.325.213,99	118.530.881,07	42.794.332,92
1	07-03-03	RECINTO DE PARAISO	225.558.945,68	28.759.756,33	254.318.702,01	261.318.279,30	-6.999.577,29
1	07-03-03-02	RECINTO DE PARAISO - INVESTIGACION	50.037.478,22	1.533.177,44	51.570.655,66	52.044.639,15	-473.983,49

UNIVERSIDAD DE COSTA RICA
VICERRECTORIA DE ADMINISTRACION
OFICINA DE ADMINISTRACION FINANCIERA

LIQUIDACION DE EGRESOS POR SECCION
AL 31 DE DICIEMBRE DE 2012

SECCION	UBICACION PRESUPUESTARIA	DESCRIPCION	PRESUPUESTO ORDINARIO	+ AUMENTOS - DISMINUCIONES	PRESUPUESTO TOTAL	GASTO REAL	+ SUPERAVIT - DEFICIT
1	07-03-03-03	RECINTO DE PARAISO - ACCION SOCIAL	15.829.452,82	423.913,88	16.253.366,70	15.101.235,35	1.152.131,35
1	07-03-03-04	RECINTO DE PARAISO - VIDA ESTUDIANTIL	52.604.600,25	2.431.107,10	55.035.707,35	65.168.258,40	-10.132.551,05
1	07-03-03-05	RECINTO DE PARAISO - ADMINISTRACION	107.087.414,39	24.371.557,91	131.458.972,30	129.004.146,40	2.454.825,90
1	07-04	SEDE REGIONAL DE LIMON	2.175.375.639,65	14.771.068,77	2.190.146.708,42	1.837.316.739,99	352.829.968,43
1	07-04-01	RECINTO DE LIMON	2.175.375.639,65	14.771.068,77	2.190.146.708,42	1.837.316.739,99	352.829.968,43
1	07-04-01-01	RECINTO LIMON - DOCENCIA	1.221.733.755,14	20.777.995,72	1.242.511.750,86	993.600.002,25	248.911.748,61
1	07-04-01-02	RECINTO LIMON - INVESTIGACION	66.848.471,81	116.950,35	66.965.422,16	29.143.167,86	37.822.254,30
1	07-04-01-03	RECINTO LIMON -ACCION SOCIAL	42.406.161,46	695.034,20	43.101.195,66	33.904.510,22	9.196.685,44
1	07-04-01-04	RECINTO LIMON - VIDA ESTUDIANTIL	210.037.985,10	4.831.231,19	214.869.216,29	151.670.905,03	63.198.311,26
1	07-04-01-05	RECINTO LIMON - ADMINISTRACION	634.349.266,14	-11.650.142,69	622.699.123,45	628.998.154,63	-6.299.031,18
1	07-05	SEDE REGIONAL DEL PACIFICO	1.934.834.250,79	15.977.607,77	1.950.811.858,56	1.821.134.968,14	129.676.890,42
1	07-05-01	RECINTO DE PUNTARENAS	1.934.834.250,79	15.977.607,77	1.950.811.858,56	1.821.134.968,14	129.676.890,42
1	07-05-01-01	RECINTO PUNTARENAS - DOCENCIA	937.212.639,43	33.103.754,06	970.316.393,49	865.363.448,22	104.952.945,27
1	07-05-01-02	RECINTO DE PUNTARENAS (INVESTIGACION)	105.716.164,23	2.320.062,99	108.036.227,22	107.730.315,27	305.911,95
1	07-05-01-03	RECINTO PUNTARENAS - ACCION SOCIAL	112.949.087,95	2.657.314,73	115.606.402,68	92.214.361,73	23.392.040,95
1	07-05-01-04	RECINTO PUNTARENAS - VIDA ESTUDIANTIL	140.645.423,48	4.853.665,20	145.499.088,68	137.497.549,33	8.001.539,35
1	07-05-01-05	RECINTO PUNTARENAS - ADMINISTRACION	553.021.653,66	-30.262.259,39	522.759.394,27	502.169.797,22	20.589.597,05
1	07-05-01-06	RECINTO PUNTARENAS - DIRECCION SUPERIOR	85.289.282,04	3.305.070,18	88.594.352,22	116.159.496,37	-27.565.144,15
1	07-96	COMPROMISOS SEDES REGIONALES	341.000.000,00	127.517.723,13	468.517.723,13	375.925.313,10	92.592.410,03
2		EMPRESAS AUXILIARES	4.800.000.000,00	807.873.640,34	5.607.873.640,34	3.681.607.612,45	1.926.266.027,89
2	01	DOCENCIA	220.900.000,00	95.840.421,29	316.740.421,29	217.021.198,83	99.719.222,46
2	01-98	DESARROLLO VINCULO EXT.ACTIV.PERMANENTES	220.900.000,00	95.840.421,29	316.740.421,29	217.021.198,83	99.719.222,46
2	01-98-01	APOYO A LA DOCENCIA	0,00	7.233.631,50	7.233.631,50	914.039,35	6.319.592,15
2	01-98-01-02	VENTA DE MATERIA Y OBRAS, DISEÑO GRAFICO	0,00	1.950.000,00	1.950.000,00	671.060,85	1.278.939,15
2	01-98-01-04	AGROFER COMERC ELECTR DE BIENES AGRICOLA	0,00	5.283.631,50	5.283.631,50	242.978,50	5.040.653,00
2	01-98-02	ARTES Y LETRAS	0,00	26.133.323,60	26.133.323,60	13.920.923,23	12.212.400,37
2	01-98-02-01	ESCUELA DE ARTES PLASTICAS - VENTA SERV.	0,00	0,00	0,00	14.800,00	-14.800,00
2	01-98-02-03	ACTIVIDADES FACULTAD DE BELLAS ARTES	0,00	6.333.323,60	6.333.323,60	3.532.822,88	2.800.500,72
2	01-98-02-06	ACTIVIDAD TEATRO UNIVERSITARIO	0,00	19.800.000,00	19.800.000,00	10.373.300,35	9.426.699,65
2	01-98-03	CIENCIAS BASICAS	0,00	37.171.960,38	37.171.960,38	26.913.994,50	10.257.965,88
2	01-98-03-01	ESCUELA DE GEOLOGIA - SERVICIOS	0,00	26.929.325,90	26.929.325,90	18.119.266,54	8.810.059,36
2	01-98-03-02	ESCUELA DE QUIMICA - SERVICIOS	0,00	10.242.634,48	10.242.634,48	8.794.727,96	1.447.906,52
2	01-98-04	CIENCIAS SOCIALES	0,00	2.180.654,60	2.180.654,60	1.445.306,02	735.348,58
2	01-98-04-03	CENTRO DE APOYO ACADEMICO	0,00	0,00	0,00	46.925,00	-46.925,00
2	01-98-04-06	PUBLICACION DE CUADERNOS - ESC. ANT.	0,00	0,00	0,00	3.860,00	-3.860,00
2	01-98-04-07	CUADERNOS DE SOCIOLOGIA - ESC SOCIOLOGIA	0,00	2.180.654,60	2.180.654,60	1.369.072,86	811.581,74
2	01-98-04-09	DIVULGACION Y MEJORAMIENTO DOCENTE	0,00	0,00	0,00	25.448,16	-25.448,16
2	01-98-05	SALUD	0,00	287.215.950,81	287.215.950,81	173.005.053,13	114.210.897,68
2	01-98-05-01	FACULTAD DE MICROBIOLOGIA - SERVICIOS	0,00	2.461.229,64	2.461.229,64	430,00	2.460.799,64
2	01-98-05-02	FACULTAD DE ODONTOLOGIA - SERVICIOS	0,00	188.234.241,64	188.234.241,64	142.083.741,09	46.150.500,55

**UNIVERSIDAD DE COSTA RICA
VICERRECTORIA DE ADMINISTRACION
OFICINA DE ADMINISTRACION FINANCIERA**

**LIQUIDACION DE EGRESOS POR SECCION
AL 31 DE DICIEMBRE DE 2012**

SECCION	UBICACION PRESUPUESTARIA	DESCRIPCION	PRESUPUESTO ORDINARIO	+ AUMENTOS - DISMINUCIONES	PRESUPUESTO TOTAL	GASTO REAL	+ SUPERAVIT - DEFICIT
2	01-98-05-03	PRUEBAS LABORATORIO CLINICO	0,00	0,00	0,00	120.600,00	-120.600,00
2	01-98-05-05	LABORATORIO FISIOLÓGICO	0,00	5.824.627,86	5.824.627,86	1.160.427,50	4.664.200,36
2	01-98-05-08	MAT. DIDACTICO HISTOLOGICO Y ANATOMICO	0,00	2.383.388,49	2.383.388,49	21.400,00	2.361.988,49
2	01-98-05-10	SERVICIOS LABORATORIO CONTROL CALIDAD	0,00	5.100.000,00	5.100.000,00	933.150,00	4.166.850,00
2	01-98-05-11	EXTENCION SERVICIOS LABORATORIO ODONTOL	0,00	83.212.463,18	83.212.463,18	28.685.304,54	54.527.158,64
2	01-98-06	INGENIERIAS Y ARQUITECTURA	0,00	2.764.850,86	2.764.850,86	821.882,60	1.942.968,26
2	01-98-06-03	ESCUELA DE INGENIERIA MECANICA	0,00	2.764.850,86	2.764.850,86	799.882,60	1.964.968,26
2	01-98-06-05	UNIDAD DE AYUDAS AUDIOVISUALES	0,00	0,00	0,00	22.000,00	-22.000,00
2	01-98-99	EMPRESAS AUXILIARES GLOBAL DE DOCENCIA	220.900.000,00	-266.859.950,46	-45.959.950,46	0,00	-45.959.950,46
2	02	INVESTIGACION	1.770.000.000,00	134.342.249,53	1.904.342.249,53	868.857.144,12	1.035.485.105,41
2	02-98	DESARROLLO VINC.EXT.ACT. PERMANENTES E.A	1.770.000.000,00	134.342.249,53	1.904.342.249,53	868.857.144,12	1.035.485.105,41
2	02-98-01	APOYO A LA INVESTIGACION	0,00	605.988.672,74	605.988.672,74	279.124.229,28	326.864.443,46
2	02-98-01-01	VENTA COLECCIONES EDITORIAL U.C.R.	0,00	49.467.702,09	49.467.702,09	32.232.648,81	17.235.053,28
2	02-98-01-04	LABORAT ANALISIS Y ASESORIA FARMACEUTICA	0,00	162.877.806,26	162.877.806,26	75.405.438,88	87.472.367,38
2	02-98-01-05	JARDIN BOTANICO LANKESTER	0,00	2.081.953,38	2.081.953,38	1.126.726,39	955.226,99
2	02-98-01-10	ADMINISTRACION E.E.F.B.M.	0,00	9.555.276,22	9.555.276,22	4.111.563,87	5.443.712,35
2	02-98-01-11	GRANOS / SEMILLAS E.E.F.B.M.	0,00	2.881.500,00	2.881.500,00	997.704,24	1.883.795,76
2	02-98-01-16	PLANIFICACION HATO BOVINO E.E.A.V.M.	0,00	26.166.614,79	26.166.614,79	1.180.915,82	24.985.698,97
2	02-98-01-18	ACTUALIZACION ACADEMICA PRODU. E.E.A.V.M	0,00	109.873.581,77	109.873.581,77	59.891.842,94	49.981.738,83
2	02-98-01-19	ESTACION EXPERIMENTAL ALFREDO VOLIO M.	0,00	4.883.000,00	4.883.000,00	476.059,60	4.406.940,40
2	02-98-01-20	LABORATORIO DE ENSAYOS BIOLÓGICOS	0,00	5.669.337,80	5.669.337,80	1.543.795,66	4.125.542,14
2	02-98-01-21	FINCA EXPERIMENTAL DE SANTA ANA	0,00	171.000,00	171.000,00	34.200,00	136.800,00
2	02-98-01-22	PROGRAMA AVICOLA E.E.F.B.M.	0,00	86.363.789,56	86.363.789,56	50.993.951,40	35.369.838,16
2	02-98-01-26	ACCESO A MATERIAL BIBLIOTECARIO	0,00	18.610.992,23	18.610.992,23	10.015.220,50	8.595.771,73
2	02-98-01-27	REGLAS CATALOG. ANGLOAMERICANA BIBLIOTEC	0,00	90.663,40	90.663,40	0,00	90.663,40
2	02-98-01-30	MICROSCOPIA ELECTRONICA - SERVICIOS	0,00	23.934.424,23	23.934.424,23	8.101.695,45	15.832.728,78
2	02-98-01-32	SOPORTE PROGRAMA INVESTIGACION	0,00	4.173.530,00	4.173.530,00	834.706,00	3.338.824,00
2	02-98-01-34	LIBRERIA UNIVERSITARIA	0,00	57.219.829,37	57.219.829,37	15.224.894,97	41.994.934,40
2	02-98-01-35	REVISTA INTERSEDES	0,00	12.500,00	12.500,00	2.500,00	10.000,00
2	02-98-01-43	VENTA DE SERVICIOS-SIEDIN	0,00	34.007.671,64	34.007.671,64	16.850.364,75	17.157.306,89
2	02-98-01-45	DESARR E INVER DE LA ESC ING AGRICOLA	0,00	7.947.500,00	7.947.500,00	100.000,00	7.847.500,00
2	02-98-02	CENTROS E INSTITUTOS DE INVESTIGACION	0,00	1.239.689.872,43	1.239.689.872,43	589.732.914,84	649.956.957,59
2	02-98-02-01	SERVICIOS C.E.L.E.Q.	0,00	56.453.078,30	56.453.078,30	16.122.260,22	40.330.818,08
2	02-98-02-03	INSTITUTO INVESTIGACION EN INGENIERIA	0,00	142.900,00	142.900,00	59.945,20	82.954,80
2	02-98-02-06	INSTITUTO DE INVESTIGACIONES SOCIALES	0,00	432.720,66	432.720,66	0,00	432.720,66
2	02-98-02-07	CTRO.INVESTIG.ENFERMEDADES TROPICALES	0,00	18.000,00	18.000,00	20.000,00	-2.000,00
2	02-98-02-10	SERVICIOS C.I.C.A.	0,00	17.961.510,00	17.961.510,00	3.255.159,58	14.706.350,42
2	02-98-02-11	SERVICIOS C.I.T.A.	0,00	24.960.376,30	24.960.376,30	15.016.194,18	9.944.182,12
2	02-98-02-12	CENTRO DE INVESTIGACIONES AGRONOMICAS	0,00	91.047.913,35	91.047.913,35	53.603.485,70	37.444.427,65
2	02-98-02-15	SERVICIOS DEL C.I.N.A.	0,00	3.815.840,00	3.815.840,00	748.000,00	3.067.840,00
2	02-98-02-16	VENTA DE SUERO -INSTITUTO CLODOMIRO PIC.	0,00	510.532.620,06	510.532.620,06	335.083.000,48	175.449.619,58
2	02-98-02-17	SERVICIOS DEL C.I.H.A.T.A.	0,00	8.792.383,05	8.792.383,05	1.308.796,15	7.483.586,90
2	02-98-02-18	EVALUAC LIN DE EXON IMPUEST RENT EN PROG	0,00	20.272.000,00	20.272.000,00	9.938.882,20	10.333.117,80

UNIVERSIDAD DE COSTA RICA
VICERRECTORIA DE ADMINISTRACION
OFICINA DE ADMINISTRACION FINANCIERA

LIQUIDACION DE EGRESOS POR SECCION
AL 31 DE DICIEMBRE DE 2012

SECCION	UBICACION PRESUPUESTARIA	DESCRIPCION	PRESUPUESTO ORDINARIO	+ AUMENTOS - DISMINUCIONES	PRESUPUESTO TOTAL	GASTO REAL	+ SUPERAVIT - DEFICIT
2	02-98-02-19	ANALISIS DE PRUEBAS INIE	0,00	2.385.515,59	2.385.515,59	171.445,85	2.214.069,74
2	02-98-02-23	LABORATORIO ANALISIS DE CALIDAD - CIGRAS	0,00	139.325.364,85	139.325.364,85	40.008.200,63	99.317.164,22
2	02-98-02-24	CONVENIO U.C.R. - JAPDEVA - CITA	0,00	3.247.590,25	3.247.590,25	600.000,00	2.647.590,25
2	02-98-02-25	VENTA DE MATERIAL DIDACTICO I.I.P.	0,00	1.310.842,53	1.310.842,53	54.911,50	1.255.931,03
2	02-98-02-26	FINCA EXPERIMENTAL - ALOJAMIENTO	0,00	3.781.531,55	3.781.531,55	1.181.747,85	2.599.783,70
2	02-98-02-47	ESTUD P REVIS CORREG Y DETALL INDIC FRAG	0,00	1.100.000,00	1.100.000,00	0,00	1.100.000,00
2	02-98-02-48	APOYO A LA INVESTIG Y ANALISIS REPETITIV	0,00	95.426.176,83	95.426.176,83	14.386.996,50	81.039.180,33
2	02-98-02-49	VENTA DE PRODUCTOS PROINNOVA	0,00	3.001.133,10	3.001.133,10	3.500,00	2.997.633,10
2	02-98-02-50	SERVICIO DE DOSIMETRIA PERSONAL	0,00	127.023.279,03	127.023.279,03	77.476.999,54	49.546.279,49
2	02-98-02-52	SERVICIOS DE ANALISIS PROTEOMICOS	0,00	8.660.431,90	8.660.431,90	483.736,80	8.176.695,10
2	02-98-02-53	METOD P ANAL Y PROM DE COMPET SECT MEDI	0,00	5.038.665,08	5.038.665,08	3.902.661,67	1.135.703,41
2	02-98-02-54	PRIM PLAN REG IND FRAG AMB P/DIST LA FOR	0,00	8.060.000,00	8.060.000,00	2.768.642,10	5.291.357,90
2	02-98-02-55	ACTUAL PLAN REGUL INTROD INDIC FRAG AMBI	0,00	94.900.000,00	94.900.000,00	11.138.048,69	83.761.951,31
2	02-98-02-56	ESTIMA DETERM PREC REFER PRODUC ARROZ BA	0,00	12.000.000,00	12.000.000,00	2.400.000,00	9.600.000,00
2	02-98-99	EMPRESAS AUXILIARES GLOBAL INVESTIGACION	1.770.000.000,00	-1.711.336.295,64	58.663.704,36	0,00	58.663.704,36
2	03	ACCION SOCIAL	2.320.100.000,00	538.504.159,15	2.858.604.159,15	2.328.071.907,06	530.532.252,09
2	03-98	DESARROLLO VINC.EXTERNO ACTIV.PERMANENTE	2.320.100.000,00	538.504.159,15	2.858.604.159,15	2.328.071.907,06	530.532.252,09
2	03-98-02	DIVULGACION Y DIFUSION	0,00	91.535.489,90	91.535.489,90	45.615.793,39	45.919.696,51
2	03-98-02-01	VENTA DE SERVICIOS RADIO UNIVERSIDAD	0,00	23.053.222,34	23.053.222,34	18.100.312,80	4.952.909,54
2	03-98-02-02	SERVICIOS CANAL 15	0,00	36.048.684,31	36.048.684,31	20.064.343,20	15.984.341,11
2	03-98-02-04	PROM DIVUL PUBLIC ACADEM INST ESTAT PUBL	0,00	32.433.583,25	32.433.583,25	7.451.137,39	24.982.445,86
2	03-98-03	APOYO A LA ACCION SOCIAL	0,00	3.592.665.623,64	3.592.665.623,64	2.282.456.113,67	1.310.209.509,97
2	03-98-03-01	VICERRECTORIA DE ACCION SOCIAL	0,00	27.439.591,29	27.439.591,29	11.823.140,29	15.616.451,00
2	03-98-03-03	MODULO PRE-NIVEL C.I.L.	0,00	155.361.813,23	155.361.813,23	81.588.964,93	73.772.848,30
2	03-98-03-04	PRESTACION DE SERVICIOS CCSS-UCR	0,00	1.042.576.996,79	1.042.576.996,79	937.204.610,64	105.372.386,15
2	03-98-03-05	SERV.LABORATORIO CLINICO AL PROG. SALUD	0,00	1.523.700.896,51	1.523.700.896,51	875.283.876,58	648.417.019,93
2	03-98-03-07	SERV. ESTADIST. ESPEC.EN EL PROC DE INV	0,00	18.242.214,04	18.242.214,04	1.717.475,69	16.524.738,35
2	03-98-03-08	DIAGNOSTICOS ENFERMEDADES VIRALES Y RICK	0,00	6.711.316,00	6.711.316,00	1.572.993,11	5.138.322,89
2	03-98-03-17	PLANETARIO DE LA UNIVERSIDAD DE C.R.	0,00	21.820.980,17	21.820.980,17	12.859.451,87	8.961.528,30
2	03-98-03-20	ASESO P/EL ACOMPAÑ CONSOL CANG ORG MIN S	0,00	0,00	0,00	0,00	0,00
2	03-98-03-22	ASESOR EN ARQUIT. DISEÑ. URBAN Y CONSTRU	0,00	682.014.532,17	682.014.532,17	319.077.500,49	362.937.031,68
2	03-98-03-23	ASESORIA TECNICA Y COSULTORIA DEL CICAP	0,00	113.947.283,44	113.947.283,44	41.328.100,07	72.619.183,37
2	03-98-03-24	TIENDA "U" OCCIDENTE	0,00	850.000,00	850.000,00	0,00	850.000,00
2	03-98-99	EMPRESAS AUXILIARES GLOBAL ACCION SOCIAL	2.320.100.000,00	-3.145.696.954,39	-825.596.954,39	0,00	-825.596.954,39
2	04	VIDA ESTUDIANTIL	130.000.000,00	34.543.477,41	164.543.477,41	73.374.611,40	91.168.866,01
2	04-98	DESARROLLO VINC. EXT. ACTIV. PERMANENTES	130.000.000,00	34.543.477,41	164.543.477,41	73.374.611,40	91.168.866,01
2	04-98-02	ATENCION SOCIO ECONOMICA A ESTUDIANTES	0,00	137.802.173,67	137.802.173,67	70.198.629,02	67.603.544,65
2	04-98-02-02	RESIDENCIAS ESTUDIANTILES SEDE CENTRAL	0,00	127.131.045,59	127.131.045,59	69.041.941,27	58.089.104,32
2	04-98-02-03	CASA INFANTIL UNIVERSITARIA	0,00	2.756.882,38	2.756.882,38	1.156.687,75	1.600.194,63
2	04-98-02-04	RESIDENCIAS ESTUDIANTIL RECINTO GOLFITO	0,00	7.914.245,70	7.914.245,70	0,00	7.914.245,70
2	04-98-03	DESARROLLO INTEGRAL ESTUDIANTIL	0,00	24.731.572,84	24.731.572,84	3.175.982,38	21.555.590,46
2	04-98-03-01	SERVICIOS PROGRAMAS DEPORTIVOS Y RECREAT	0,00	13.057.901,84	13.057.901,84	2.613.000,00	10.444.901,84
2	04-98-03-02	FICHAS PROFESIOGRAFICAS U.V.E.	0,00	1.533.495,21	1.533.495,21	90.224,38	1.443.270,83

**UNIVERSIDAD DE COSTA RICA
VICERRECTORIA DE ADMINISTRACION
OFICINA DE ADMINISTRACION FINANCIERA**

**LIQUIDACION DE EGRESOS POR SECCION
AL 31 DE DICIEMBRE DE 2012**

SECCION	UBICACION PRESUPUESTARIA	DESCRIPCION	PRESUPUESTO ORDINARIO	+ AUMENTOS - DISMINUCIONES	PRESUPUESTO TOTAL	GASTO REAL	+ SUPERAVIT - DEFICIT
2	04-98-03-03	COVO - CAMINO A LA U.C.R. - GUIAS	0,00	10.140.175,79	10.140.175,79	472.758,00	9.667.417,79
2	04-98-99	EMPRESA AUXILIAR GLOBAL VIDA ESTUDIANTIL	130.000.000,00	-127.990.269,10	2.009.730,90	0,00	2.009.730,90
2	05	ADMINISTRACION	0,00	230.118,57	230.118,57	0,00	230.118,57
2	05-98	DESARROLLO VINC.EXT.ACTIV. PERMANENTES	0,00	230.118,57	230.118,57	0,00	230.118,57
2	05-98-99	EMPRESA AUXILIAR GLOBAL ADMINISTRACION	0,00	230.118,57	230.118,57	0,00	230.118,57
2	07	DESARROLLO REGIONAL	359.000.000,00	4.413.214,39	363.413.214,39	194.282.751,04	169.130.463,35
2	07-98	DESARROLLO VINC.EXT.ACTIV.PERMANENTES	359.000.000,00	4.413.214,39	363.413.214,39	194.282.751,04	169.130.463,35
2	07-98-01	SEDE REGIONAL DE OCCIDENTE	0,00	236.290.497,11	236.290.497,11	81.619.053,71	154.671.443,40
2	07-98-01-01	PROGRAMAS ODONTOLOGICOS SAN RAMON	0,00	109.810.262,95	109.810.262,95	34.554.071,05	75.256.191,90
2	07-98-01-02	RESIDENCIAS ESTUDIANTIALES SEDE REG. OCC.	0,00	30.433.613,23	30.433.613,23	14.263.825,20	16.169.788,03
2	07-98-01-03	CENTRO UNIVERSITARIO DE GRECIA	0,00	652.743,20	652.743,20	247.967,00	404.776,20
2	07-98-01-04	SERVICIOS SEDE REGIONAL DE OCCIDENTE	0,00	3.371.205,51	3.371.205,51	335.759,95	3.035.445,56
2	07-98-01-05	CLINICA DENTAL TACARES	0,00	41.643.890,15	41.643.890,15	14.950.450,35	26.693.439,80
2	07-98-01-06	RESERVA BIOLOGICA ALBERTO ML. BRENES	0,00	7.384.693,84	7.384.693,84	3.352.862,64	4.031.831,20
2	07-98-01-07	PROG. ESTUD.P/APOYO ACADEMICO ADM.OCC	0,00	26.997.909,64	26.997.909,64	3.998.517,86	22.999.391,78
2	07-98-01-08	MUSEO DE SAN RAMON Y LA COMUNIDAD	0,00	3.487.606,69	3.487.606,69	3.252.581,01	235.025,68
2	07-98-01-09	USO INSTALACIONES DEPORTIVAS - SRO	0,00	5.612.000,00	5.612.000,00	3.024.336,60	2.587.663,40
2	07-98-01-11	RESIDENCIAS ESTUDIANTILES RECINTO GRECIA	0,00	6.383.897,53	6.383.897,53	3.208.122,25	3.175.775,28
2	07-98-01-12	CASA INFANTIL SEDE OCCIDENTE	0,00	512.674,37	512.674,37	430.559,80	82.114,57
2	07-98-02	SEDE REGIONAL DE GUANACASTE	0,00	80.759.141,80	80.759.141,80	46.307.970,20	34.451.171,60
2	07-98-02-01	INST. DEP. SEDE REGIONAL DE GUANACASTE	0,00	5.260.170,73	5.260.170,73	524.840,00	4.735.330,73
2	07-98-02-02	SERVICIOS VARIOS SEDE REG. GUANACASTE	0,00	1.525.000,00	1.525.000,00	1.023.098,20	501.901,80
2	07-98-02-04	RESIDENCIAS ESTUDIANTILES SEDE REG. GUAN	0,00	29.525.640,27	29.525.640,27	22.150.429,36	7.375.210,91
2	07-98-02-06	CLINICA ODONTOLOGICA SEDE REG GUANACASTE	0,00	44.448.330,80	44.448.330,80	22.609.602,64	21.838.728,16
2	07-98-03	SEDE REGIONAL DEL ATLANTICO	0,00	141.831.587,13	141.831.587,13	41.393.820,19	100.437.766,94
2	07-98-03-01	MODULO DE LECHE SEDE REG. ATLANTICO	0,00	32.723.316,23	32.723.316,23	7.938.558,55	24.784.757,68
2	07-98-03-02	MODULO AVICOLA SEDE REG. ATLANTICO	0,00	629.771,80	629.771,80	229.100,00	400.671,80
2	07-98-03-03	USO INSTALACIONES Y PAGO DE MULTAS - SRA	0,00	630.000,00	630.000,00	85.031,60	544.968,40
2	07-98-03-04	RESIDENCIAS ESTUDIANT. SEDE REG. ATLANT	0,00	28.902.487,00	28.902.487,00	5.973.526,80	22.928.960,20
2	07-98-03-05	SALUD ORAL SEDE REG. ATLANTICO	0,00	33.378.525,00	33.378.525,00	8.672.792,75	24.705.732,25
2	07-98-03-06	USO PISCINAS SEDE REG. ATLANTICO	0,00	23.864.948,10	23.864.948,10	13.665.629,59	10.199.318,51
2	07-98-03-07	ALQ. CANCHA FUTBOL Y GIMNASIO S.R.A.	0,00	650.000,00	650.000,00	1.200,00	648.800,00
2	07-98-03-09	RESIDENCIAS ESTUDIANTILES REC. GUAPILES	0,00	3.766.498,00	3.766.498,00	0,00	3.766.498,00
2	07-98-03-10	FINCA EXPERIM INTERDISC AGROECOLO MODELO	0,00	2.608.400,00	2.608.400,00	521.680,00	2.086.720,00
2	07-98-03-11	RECINTO DE PARAISO PROGRAMA ODONTOLOGIA	0,00	14.677.641,00	14.677.641,00	4.306.300,90	10.371.340,10
2	07-98-04	SEDE REGIONAL DE LIMON	0,00	38.705.041,53	38.705.041,53	16.989.520,62	21.715.520,91
2	07-98-04-02	ALQ. RESIDENCIAS ESTUD. SEDE REG. LIMON	0,00	25.844.521,53	25.844.521,53	14.849.860,62	10.994.660,91
2	07-98-04-03	ALQ.INSTALACIONES DEPORT. SEDE REG.LIMON	0,00	3.860.520,00	3.860.520,00	425.160,00	3.435.360,00
2	07-98-04-06	CLINICA ODONTOLOGICA SURL	0,00	9.000.000,00	9.000.000,00	1.714.500,00	7.285.500,00
2	07-98-05	SEDE REGIONAL DEL PACIFICO	0,00	17.448.891,78	17.448.891,78	7.972.386,32	9.476.505,46
2	07-98-05-01	SERVICIOS DE MUELLE SEDE REG. PACIFICO	0,00	6.864.064,26	6.864.064,26	1.482.921,34	5.381.142,92
2	07-98-05-02	RESIDENCIAS ESTUDIANTILES S.R.P	0,00	10.584.827,52	10.584.827,52	6.489.464,98	4.095.362,54
2	07-98-99	EMPRESA AUXILIAR GLOBAL SEDES REGIONALES	359.000.000,00	-510.621.944,96	-151.621.944,96	0,00	-151.621.944,96

**UNIVERSIDAD DE COSTA RICA
VICERRECTORIA DE ADMINISTRACION
OFICINA DE ADMINISTRACION FINANCIERA**

**LIQUIDACION DE EGRESOS POR SECCION
AL 31 DE DICIEMBRE DE 2012**

SECCION	UBICACION PRESUPUESTARIA	DESCRIPCION	PRESUPUESTO ORDINARIO	+ AUMENTOS - DISMINUCIONES	PRESUPUESTO TOTAL	GASTO REAL	+ SUPERAVIT - DEFICIT
3		PLANTA FISICA	6.981.150.000,00	6.929.418.147,39	13.910.568.147,39	3.202.646.156,20	10.707.921.991,19
3	08	INVERSIONES (SEC.3)	6.981.150.000,00	6.929.418.147,39	13.910.568.147,39	3.202.646.156,20	10.707.921.991,19
3	08-01	EJECUCION TECNICA DE PROYECTOS	165.000.000,00	-147.509.226,00	17.490.774,00	11.588.234,00	5.902.540,00
3	08-02	PROYECTOS DE INVERSION	1.535.150.000,00	5.533.305.869,42	7.068.455.869,42	515.165.409,45	6.553.290.459,97
3	08-02-01	EDIFICIOS, ADICIONES Y MEJORAS	1.535.150.000,00	5.533.305.869,42	7.068.455.869,42	515.165.409,45	6.553.290.459,97
3	08-02-01-01	PENINSULA DE OSA - REMOD. LAB. INTERDIS.	0,00	103.760.256,10	103.760.256,10	0,00	103.760.256,10
3	08-02-01-02	FACULTAD DE EDUCACION, SODA	0,00	386.250,00	386.250,00	386.250,00	0,00
3	08-02-01-03	INSTITUTO DE INV. SOCIALES - EDIFICIO	0,00	703.000.000,00	703.000.000,00	0,00	703.000.000,00
3	08-02-01-05	EDIFICIO PARA EL INIE	0,00	77.128.027,38	77.128.027,38	0,00	77.128.027,38
3	08-02-01-06	OEPI. EDIFICIO ANEXO	0,00	20.490.860,68	20.490.860,68	7.628.160,00	12.862.700,68
3	08-02-01-07	CONSTRUCCION AULAS ESC. EDUC. FISICA	0,00	3.865.351,30	3.865.351,30	2.869.737,75	995.613,55
3	08-02-01-09	FEUCR - READECUACION DE INSTALACIONES	0,00	2.000.000,00	2.000.000,00	2.000.000,00	0,00
3	08-02-01-10	SEDE REG. PACIFICO TECHO CANCHA MULTIUSO	0,00	181.268.130,00	181.268.130,00	146.850,00	181.121.280,00
3	08-02-01-13	CONSTRUCCION DE ACCESO SEDE REG. LIMON	215.000.000,00	412.500,00	215.412.500,00	412.500,00	215.000.000,00
3	08-02-01-15	FAC. MEDICINA - ESCALERA DE EMERGENCIAS	0,00	28.000.000,00	28.000.000,00	0,00	28.000.000,00
3	08-02-01-18	ESC. MATEMATICAS CONSTRUCCION EDIFICIO	0,00	202.523.000,00	202.523.000,00	1.002.540,00	201.520.460,00
3	08-02-01-22	REMODELACION AUDITORIO RECINTO DE GRECIA	41.250.000,00	40.083.063,00	81.333.063,00	83.063,00	81.250.000,00
3	08-02-01-25	EDIFICIO TEATRO DE BELLAS ARTES	0,00	772.138,67	772.138,67	772.138,05	0,62
3	08-02-01-26	REMODELACION III PISO FAC. MICROB.	0,00	1.000.000,00	1.000.000,00	658.259,10	341.740,90
3	08-02-01-27	FAC. MEDICINA CONSTRUCCION DE ASCENSOR	0,00	27.341.700,00	27.341.700,00	0,00	27.341.700,00
3	08-02-01-28	MODERNIZACION INSTAL. SEDE REG.OCCIDENTE	0,00	255.422.560,55	255.422.560,55	2.192.046,75	253.230.513,80
3	08-02-01-29	REC. GUAPILES - EDIFICIO RES. ESTUD.	0,00	272.000.000,00	272.000.000,00	0,00	272.000.000,00
3	08-02-01-30	SEDE GUANACASTE CONST. LAGUNA RETENCION	0,00	0,00	0,00	0,00	0,00
3	08-02-01-34	AULAS DEL POSTGRADO EN ARTES	0,00	15.000.000,00	15.000.000,00	0,00	15.000.000,00
3	08-02-01-36	REMODO. RESID. EST. RODRIGO FACIO III ETA	362.900.000,00	-291.655.000,00	71.245.000,00	8.000.000,00	63.245.000,00
3	08-02-01-37	SRA. CONST.MODULO AULAS EDUC.INDIGENA	0,00	76.550.000,00	76.550.000,00	0,00	76.550.000,00
3	08-02-01-38	SOPORTE MURAL DECANATO FAC.CS AGROAL.	0,00	2.000.000,00	2.000.000,00	0,00	2.000.000,00
3	08-02-01-40	ESC. EDUC. FISICA SALA DE USO MULTIPLES	0,00	12.000.000,00	12.000.000,00	3.548.660,00	8.451.340,00
3	08-02-01-41	FAC. FARMACIA - CONSTR. ESCALERA EMERG.	0,00	119.317.660,40	119.317.660,40	42.419.169,20	76.898.491,20
3	08-02-01-42	ESC. ADM. NEGOCIOS - REMODELAC. INSTALAC	0,00	42.503.110,80	42.503.110,80	26.207.770,90	16.295.339,90
3	08-02-01-43	SEDE REG. GUANACASTE RED DE AGUA POTABLE	0,00	130.000.000,00	130.000.000,00	24.955.863,90	105.044.136,10
3	08-02-01-44	SUSTITUCION CABLEADO BIBLIOT. (II ETAPA)	0,00	5.000.000,00	5.000.000,00	0,00	5.000.000,00
3	08-02-01-45	SEDE GUANACASTE RESIDENCIAS ESTUDIANTES	0,00	127.659.417,68	127.659.417,68	86.809.077,75	40.850.339,93
3	08-02-01-46	FAC. CS SOCIALES - EDIFICIO	0,00	33.441.365,00	33.441.365,00	33.438.920,00	2.445,00
3	08-02-01-47	FACULTAD DE INGENIERIA - EDIFICIOS	0,00	1.425.000,00	1.425.000,00	1.425.000,00	0,00
3	08-02-01-50	FAC. CS. SOCIALES EDIFICIO DE PARQUEO	0,00	4.000.000,00	4.000.000,00	4.000.000,00	0,00
3	08-02-01-51	ARCHIVO INTERMEDIO II ETAPA	0,00	5.130.500,00	5.130.500,00	130.500,00	5.000.000,00
3	08-02-01-53	REMODELACION AUDITORIO MICROBIOLOGIA	0,00	21.700.000,00	21.700.000,00	0,00	21.700.000,00
3	08-02-01-56	ESTADIO ECOLOGICO, VESTIDORES	0,00	7.345.000,00	7.345.000,00	345.000,00	7.000.000,00
3	08-02-01-57	TERRENOS	534.000.000,00	0,00	534.000.000,00	0,00	534.000.000,00
3	08-02-01-58	VIC.INVESTIG. SEP EDIFICIO D CTRO GOB.	0,00	7.281.475,00	7.281.475,00	3.424.000,00	3.857.475,00

**UNIVERSIDAD DE COSTA RICA
VICERRECTORIA DE ADMINISTRACION
OFICINA DE ADMINISTRACION FINANCIERA**

**LIQUIDACION DE EGRESOS POR SECCION
AL 31 DE DICIEMBRE DE 2012**

SECCION	UBICACION PRESUPUESTARIA	DESCRIPCION	PRESUPUESTO ORDINARIO	+ AUMENTOS - DISMINUCIONES	PRESUPUESTO TOTAL	GASTO REAL	+ SUPERAVIT - DEFICIT
3	08-02-01-59	CLINICAS ODONTOLOGICAS - EDIFICIO ANEXO	0,00	1.588.750,00	1.588.750,00	638.750,00	950.000,00
3	08-02-01-61	FAC. CS. AGROAL. EDIFIC. BIBLIOT. UCAGRO	0,00	1.975.000,00	1.975.000,00	1.975.000,00	0,00
3	08-02-01-63	SEDE REG. GUANACASTE - RESIDENC. ESTUD.	0,00	66.500.000,00	66.500.000,00	0,00	66.500.000,00
3	08-02-01-64	GIMNASIO INST. DEP. FINCA 3 CAMBIO PISO	0,00	50.000.000,00	50.000.000,00	0,00	50.000.000,00
3	08-02-01-66	REMODELACION ELECTROMECANICA DE QUIMICA	360.000.000,00	398.500,00	360.398.500,00	114.495.114,65	245.903.385,35
3	08-02-01-67	VIC. ACC. SOCIAL- REMODELACION OFICINAS	0,00	170.000.000,00	170.000.000,00	0,00	170.000.000,00
3	08-02-01-68	INST. INVEST. PSICOLOGICAS - ELEVADOR	0,00	53.000.000,00	53.000.000,00	0,00	53.000.000,00
3	08-02-01-69	RADIO UNIVERSIDAD - ESCALERA EMERGENCIA	0,00	46.500.000,00	46.500.000,00	0,00	46.500.000,00
3	08-02-01-70	SEDE REGIONAL DE LIMON -PUENTE VEHICULAR	0,00	95.000.000,00	95.000.000,00	0,00	95.000.000,00
3	08-02-01-72	CONSEJO UNIV. RECTORIA -EDIFICIO ADMVO B	0,00	264.000.000,00	264.000.000,00	0,00	264.000.000,00
3	08-02-01-73	OBRAS EMERGENTES ANUALES	22.000.000,00	119.766.302,32	141.766.302,32	14.744.530,75	127.021.771,57
3	08-02-01-74	FAC. INGENIERIA - ELEVADORES	0,00	175.000.000,00	175.000.000,00	0,00	175.000.000,00
3	08-02-01-75	OF. ASUNT. INTER. REMOD. SECC. MOV. ESTU	0,00	33.000,00	33.000,00	33.000,00	0,00
3	08-02-01-76	RECINTO TACARES, PABELLON SALA MULTIUSOS	0,00	8.500.000,00	8.500.000,00	2.435.007,65	6.064.992,35
3	08-02-01-77	CICANUM - BODEGA DESECHOS RADIATIVOS	0,00	155.000.000,00	155.000.000,00	0,00	155.000.000,00
3	08-02-01-78	CTRO INFANTIL LAB. Y CASA INFANT. - EDIF	0,00	1.047.143.895,54	1.047.143.895,54	0,00	1.047.143.895,54
3	08-02-01-79	FABIO BAUDRIT CONSTR. CASETA VIGILANCIA	0,00	26.200.000,00	26.200.000,00	0,00	26.200.000,00
3	08-02-01-80	ESC. QUIMICA - SISTEMA CONTENCION PROVE	0,00	117.000.000,00	117.000.000,00	0,00	117.000.000,00
3	08-02-01-81	RECINTO GRECIA - EDIFICIO ADMVO ELEVADOR	0,00	54.000.000,00	54.000.000,00	0,00	54.000.000,00
3	08-02-01-82	BIBLIOTECA CARLOS MONGE - CAMBIO TECHO	0,00	137.238.500,00	137.238.500,00	127.988.500,00	9.250.000,00
3	08-02-01-83	FACULTAD DE ODONTOLOGIA - ELEVADOR	0,00	54.000.000,00	54.000.000,00	0,00	54.000.000,00
3	08-02-01-84	SRO- EDIFICIO COMEDOR COCINA RES. ESTUD.	0,00	110.000.000,00	110.000.000,00	0,00	110.000.000,00
3	08-02-01-85	FAC. CS AGROALMIENTARIAS - ELEVADOR	0,00	61.000.000,00	61.000.000,00	0,00	61.000.000,00
3	08-02-01-87	ESC, QUIMICA TEND.ELECT. SUBTERRANEO	0,00	48.000.000,00	48.000.000,00	0,00	48.000.000,00
3	08-02-01-88	FAC. FARMACIA BODEGA DE REACTIVOS	0,00	26.309.555,00	26.309.555,00	0,00	26.309.555,00
3	08-02-01-89	FAC. ODONTOLOGIA ESCALERAS DE EMERGENCIA	0,00	32.000.000,00	32.000.000,00	0,00	32.000.000,00
3	08-02-01-90	ESC.ART.MUSIC. LABORAT. INVEST. ELECTROA	0,00	90.000.000,00	90.000.000,00	0,00	90.000.000,00
3	08-02-01-92	CTRO INVEST. AGRONOMICAS - ELEVADOR	0,00	60.000.000,00	60.000.000,00	0,00	60.000.000,00
3	08-02-01-93	OFICINA DE BIENESTAR Y SALUD - EDIFICIO	0,00	225.000.000,00	225.000.000,00	0,00	225.000.000,00
3	08-03	MEGA PROYECTOS	2.000.000.000,00	-21.109.545,00	1.978.890.455,00	103.412.000,00	1.875.478.455,00
3	08-96	ATENCION CUENTAS PENDIENTES: INVERSIONES	3.281.000.000,00	1.564.731.048,97	4.845.731.048,97	2.572.480.512,75	2.273.250.536,22
4		FONDOS DE PRESTAMO	16.618.000,00	0,00	16.618.000,00	14.420.851,85	2.197.148,15
4	04	VIDA ESTUDIANTIL	5.618.000,00	0,00	5.618.000,00	3.443.290,00	2.174.710,00
4	04-08	OF. DE BECAS Y ATENCION SOC.	5.618.000,00	0,00	5.618.000,00	3.443.290,00	2.174.710,00
4	06	DIRECCION SUPERIOR	11.000.000,00	0,00	11.000.000,00	10.977.561,85	22.438,15
4	06-05	OFICINAS ADMINISTRATIVAS	11.000.000,00	0,00	11.000.000,00	10.977.561,85	22.438,15
4	06-05-05	ASUNTOS INTERNACIONALES	11.000.000,00	0,00	11.000.000,00	10.977.561,85	22.438,15

**UNIVERSIDAD DE COSTA RICA
VICERRECTORIA DE ADMINISTRACION
OFICINA DE ADMINISTRACION FINANCIERA**

**LIQUIDACION DE EGRESOS POR SECCION
AL 31 DE DICIEMBRE DE 2012**

SECCION	UBICACION PRESUPUESTARIA	DESCRIPCION	PRESUPUESTO ORDINARIO	+ AUMENTOS - DISMINUCIONES	PRESUPUESTO TOTAL	GASTO REAL	+ SUPERAVIT - DEFICIT
5		FONDOS RESTRINGIDOS	22.725.834.920,00	2.656.418.262,60	25.382.253.182,60	11.687.373.012,33	13.694.880.170,27
5	01	DOCENCIA	1.521.969.999,99	136.838.479,43	1.658.808.479,42	119.950.198,96	1.538.858.280,46
5	01-99	DESARROLLO ACADEMICO EXTRAORDINARIO	1.521.969.999,99	136.838.479,43	1.658.808.479,42	119.950.198,96	1.538.858.280,46
5	01-99-01	APOYO A LA DOCENCIA	0,00	1.505.110,46	1.505.110,46	1.726.201,56	-221.091,10
5	01-99-01-02	REACRED CARRE ADMIN PUB, ADUAN Y COM EXT	0,00	1.505.110,46	1.505.110,46	1.011.000,00	494.110,46
5	01-99-01-08	REMANENTES DE CONGRESOS MICROBIOLOGICOS	0,00	0,00	0,00	715.201,56	-715.201,56
5	01-99-03	CIENCIAS BASICAS	0,00	405.690.325,83	405.690.325,83	83.843.591,35	321.846.734,48
5	01-99-03-01	EQUIPAM Y FORTAL DE LA RED SISMOLOG NAC	0,00	405.690.325,83	405.690.325,83	83.843.591,35	321.846.734,48
5	01-99-04	CIENCIAS SOCIALES	0,00	30.308.244,01	30.308.244,01	16.372.493,82	13.935.750,19
5	01-99-04-02	VINC DE LA ACAD CON ORGAN DE ECON SOC CR	0,00	1.930.847,40	1.930.847,40	208.554,00	1.722.293,40
5	01-99-04-06	APORTE CORTE SUPREMA JUSTICIA-CONS.UJRI	0,00	11.395.751,59	11.395.751,59	8.187.636,79	3.208.114,80
5	01-99-04-07	OBRAS DE INFRAESTRUCTURAS ESC ADM NEGOCI	0,00	8.337.669,00	8.337.669,00	0,00	8.337.669,00
5	01-99-04-08	DEFENSORIA HABITANTES - CONSUL. JURIDIC	0,00	7.508.776,02	7.508.776,02	6.912.812,58	595.963,44
5	01-99-04-09	ESCUEL MATEM LATINOAM Y CARIBE (EMALCA)	0,00	1.135.200,00	1.135.200,00	1.063.900,45	71.709,55
5	01-99-06	INGENIERIAS Y ARQUITECTURA	0,00	259.761.154,32	259.761.154,32	18.007.912,23	241.753.242,09
5	01-99-06-01	PRIMER TALLER CENTROAMERICANO EN LASERES	0,00	12.121.154,32	12.121.154,32	10.305.738,92	1.815.415,40
5	01-99-06-02	FITOPATOLOGIA -PROYECTO CENTROA.SIGATOKA	0,00	2.550.000,00	2.550.000,00	394.651,95	2.155.348,05
5	01-99-06-05	DESARROLLO DE FINCA ESCUELA DE ZOOTECNIA	0,00	191.800.000,00	191.800.000,00	356.824,00	191.443.176,00
5	01-99-06-08	FORT EXCEL ACADE Y LA IGUAL OPORT E.I.I	0,00	53.290.000,00	53.290.000,00	6.950.697,36	46.339.302,64
5	01-99-99	FONDO RESTRINGIDO GLOBAL DOCENCIA	1.521.969.999,99	-560.426.355,19	961.543.644,80	0,00	961.543.644,80
5	02	INVESTIGACION	8.380.747.213,00	2.326.685.285,25	10.707.432.498,25	4.764.245.969,95	5.943.186.528,30
5	02-99	DESARROLLO ACADEMICO EXTRAORDINARIO	8.380.747.213,00	2.326.685.285,25	10.707.432.498,25	4.764.245.969,95	5.943.186.528,30
5	02-99-01	APOYO A LA INVESTIGACION	0,00	8.001.282.558,14	8.001.282.558,14	4.079.901.560,59	3.921.380.997,55
5	02-99-01-01	PROY SOBRE DROGAS, MUJERES Y VIOLENCIA	0,00	2.281.534,70	2.281.534,70	1.304.993,65	976.541,05
5	02-99-01-02	FERIA NACIONAL CIENCIA Y TECNOLOGIA	0,00	7.865.000,00	7.865.000,00	7.865.000,00	0,00
5	02-99-01-03	ESC MATE P/ AMER LATIN CARIB(EMALCA) SRO	0,00	6.653.000,00	6.653.000,00	3.858.355,00	2.794.645,00
5	02-99-01-04	XII CONGRES LATINOAM ANTROPOLO BIOLOGICA	0,00	10.328.000,00	10.328.000,00	10.113.079,60	214.920,40
5	02-99-01-05	HEMATOLOGIAS LEUCEMIAS HUMANAS DE C. R.	0,00	134.284,10	134.284,10	0,00	134.284,10
5	02-99-01-08	EUCR EDICION DE LIBROS	0,00	9.990.479,87	9.990.479,87	790.028,09	9.200.451,78
5	02-99-01-22	LEY 8114 IMPUESTO SOBRE COMBUSTIBLE CONA	0,00	7.876.986.692,15	7.876.986.692,15	4.003.732.658,38	3.873.254.033,77
5	02-99-01-23	FOMENT EMPREND ADUCAC SUP P/ MEJ INSER P	0,00	32.694.586,13	32.694.586,13	15.569.820,55	17.124.765,58
5	02-99-01-32	FONDO DE RESERVA PRODUS	0,00	46.004.860,00	46.004.860,00	35.044.539,52	10.960.320,48
5	02-99-01-33	EVALUACION .COMPON. EDUC.-CONV.PROMECE	0,00	778.323,24	778.323,24	625.890,80	152.432,44
5	02-99-01-36	CONCENT SERIC LEPTI Y ADIPON IND EFEC IN	0,00	6.859.000,00	6.859.000,00	290.400,00	6.568.600,00
5	02-99-01-38	APOYO A LA INVESTIGACION DEL IICE	0,00	706.797,95	706.797,95	706.795,00	2,95
5	02-99-02	CENTROS E INSTITUTOS DE INVESTIGACION	0,00	1.075.685.770,42	1.075.685.770,42	532.279.945,33	543.405.825,09
5	02-99-02-02	FORTALECIMIENTO CENTRO NACIONAL C.I.T.A.	0,00	186.043.172,63	186.043.172,63	100.527.948,69	85.515.223,94
5	02-99-02-05	DIAG MORF Y MOLEC DE ACAR DEL GEN TETRA	0,00	8.091.000,00	8.091.000,00	1.563.314,70	6.527.685,30
5	02-99-02-08	RECON CENT EDUCAT IMPL ACC FAV IGUAL GEN	0,00	4.563.415,58	4.563.415,58	2.796.134,47	1.767.281,11
5	02-99-02-11	FORTALEC PROPYMES: LOS PATITOS, ALPIGO,	0,00	32.771.949,08	32.771.949,08	14.322.194,34	18.449.754,74
5	02-99-02-12	CARACTERIZ MOLECUL CANELOPATIAS EN C.R.	0,00	10.047.316,00	10.047.316,00	683.100,00	9.364.216,00
5	02-99-02-25	APOYO A LOS PROYECTOS DEL CIPROC	0,00	2.105.455,05	2.105.455,05	53.498,65	2.051.956,40

UNIVERSIDAD DE COSTA RICA
VICERRECTORIA DE ADMINISTRACION
OFICINA DE ADMINISTRACION FINANCIERA

LIQUIDACION DE EGRESOS POR SECCION
AL 31 DE DICIEMBRE DE 2012

SECCION	UBICACION PRESUPUESTARIA	DESCRIPCION	PRESUPUESTO ORDINARIO	+ AUMENTOS - DISMINUCIONES	PRESUPUESTO TOTAL	GASTO REAL	+ SUPERAVIT - DEFICIT
5	02-99-02-26	APOYO A LA INV.Y EXT.CON TRANS. FUNDEVI	0,00	17.130.732,57	17.130.732,57	13.400.444,66	3.730.287,91
5	02-99-02-27	INFEC MACROFAG CELUL DENDRIT HUMA POR V	0,00	6.000.000,00	6.000.000,00	5.886.380,30	113.619,70
5	02-99-02-28	DES Y OPTIMIZ PROD COSMET A BAS DE LEC C	0,00	6.154.848,32	6.154.848,32	0,00	6.154.848,32
5	02-99-02-29	PROGRAMA INVESTIG.Y EVALUACION MEP-INIE	0,00	3.151.645,60	3.151.645,60	861.663,45	2.289.982,15
5	02-99-02-30	PRODUC BIOTECNOL DE XILITOL A PARTIR XI	0,00	218.121,72	218.121,72	212.000,00	6.121,72
5	02-99-02-33	APOYO CIBCM - FOTOCOPIADORA	0,00	0,00	0,00	10.726,70	-10.726,70
5	02-99-02-36	RENOVACION DE LA RED DEL LAB ING SISMICA	0,00	170.608.502,01	170.608.502,01	50.106.903,42	120.501.598,59
5	02-99-02-38	ESTUDIO DEL POTASIO CENTRO INVEST.AGRON	0,00	4.001.400,00	4.001.400,00	0,00	4.001.400,00
5	02-99-02-44	FONDO RESERVA RED DE LAB EN ING SISMICA	0,00	35.960.000,00	35.960.000,00	35.960.000,00	0,00
5	02-99-02-46	LEY 7277 PROGRAMA COOPE. U.C.R. - M.A.G.	0,00	49.971.367,25	49.971.367,25	33.098.768,40	16.872.598,85
5	02-99-02-48	DETERM CAUSA GENETICA DE NEUROPATIAS PER	0,00	3.390.885,85	3.390.885,85	3.351.634,00	39.251,85
5	02-99-02-55	OPTIM FORM DE PROD NATUR ELAB P/GRU MUJ	0,00	1.753.771,95	1.753.771,95	883.259,15	870.512,80
5	02-99-02-56	FORTAL DEL EQUIPO E INFRAESTRUCT CICANUM	0,00	37.787.905,84	37.787.905,84	12.953.174,30	24.834.731,54
5	02-99-02-57	MEJORAM. DIAGNOS. MOLECULAR DISTROFIA	0,00	20.200.000,00	20.200.000,00	1.972.420,40	18.227.579,60
5	02-99-02-61	EVAL ESTRAT ALTERN P/ LA PROD CLON PEJI	0,00	3.693.168,00	3.693.168,00	497.665,00	3.195.503,00
5	02-99-02-63	CURS MONIT DIAGN VIROL MOLEC VECT TRASN	0,00	1.485.000,00	1.485.000,00	1.148.761,90	336.238,10
5	02-99-02-65	CARACT PATR SUSCEPT ANTIBIO AISLAM SHIG	0,00	7.090.000,00	7.090.000,00	452.655,20	6.637.344,80
5	02-99-02-66	DINAM ACT SISTEM DOS COMP BVRRS Y SIST S	0,00	33.600.000,00	33.600.000,00	3.045.842,80	30.554.157,20
5	02-99-02-70	SECUENC DIREC DEL ADN Y HPV DETEC 50 BIO	0,00	4.250.000,00	4.250.000,00	0,00	4.250.000,00
5	02-99-02-74	GENER INMUNOEST BAS NANOPAR FOSF CALC M	0,00	22.419.000,00	22.419.000,00	0,00	22.419.000,00
5	02-99-02-91	LEY 6883 CONTROL CALIDAD DE ALIMENTOS	0,00	403.197.112,97	403.197.112,97	248.491.454,80	154.705.658,17
5	02-99-04	CENTROS E INSTITUTOS DE INVESTIGACION	0,00	256.042.685,56	256.042.685,56	152.064.464,03	103.978.221,53
5	02-99-04-01	BUSQ DE PLANT HOSPED EN BIOLOG DE XYL FA	0,00	133.652,10	133.652,10	133.610,00	42,10
5	02-99-04-02	EST ALGUN FACT GEN Y EPIG EN MOD ANI DEP	0,00	2.771.172,30	2.771.172,30	2.635.207,55	135.964,75
5	02-99-04-03	EFACT NANOFIL Y ELECTRO P/ LA RECUP PURI	0,00	1.728.938,25	1.728.938,25	797.111,20	931.827,05
5	02-99-04-05	BUSQ MICROO PATOG CELUL ASOC HORM ZOMPOP	0,00	5.300.621,35	5.300.621,35	1.708.449,60	3.592.171,75
5	02-99-04-06	CARACT ECOG TRIAT DIMIT DIVER ZONAS C.R	0,00	1.119.468,00	1.119.468,00	890.524,05	228.943,95
5	02-99-04-07	DETER VARIAB GENOT CEP HELICOB PYL POBL	0,00	1.065.748,80	1.065.748,80	985.642,25	80.106,55
5	02-99-04-08	NEURODESARROLLO Y PLASTICIDAD NEURONAL	0,00	1.340.151,55	1.340.151,55	1.300.749,60	39.401,95
5	02-99-04-10	EVAL SIST COMPL UTIL MOD PATOL AGUD INDU	0,00	1.450.000,00	1.450.000,00	1.450.000,00	0,00
5	02-99-04-13	UTIL INSTRUM IN-SITU Y SENS REMOT P/EST	0,00	3.613,75	3.613,75	0,00	3.613,75
5	02-99-04-14	EST FITOL Y FARMAC DE ALG PLANTAS SELECC	0,00	3.232.080,65	3.232.080,65	2.257.770,55	974.310,10
5	02-99-04-18	PLAN REGUL E IND FRAG AMB DIST CIUD QUES	0,00	68.686.982,39	68.686.982,39	38.823.339,46	29.863.642,93
5	02-99-04-19	IMPLANT PROG MONIT CONC ISOTOP RADIAC NA	0,00	15.375.110,65	15.375.110,65	14.208.031,92	1.167.078,73
5	02-99-04-20	DESAR DE HABILID P/MEJOR VINCUL UNIV EMP	0,00	2.205.237,94	2.205.237,94	2.205.237,85	0,09
5	02-99-04-21	MIN DAT TEC ESTAD SER DE TIEMP Y ANAL GO	0,00	11.878.300,00	11.878.300,00	7.489.288,36	4.389.011,64
5	02-99-04-22	UÑA DE GATO COST COMP ACT PROD FITOT Y D	0,00	7.277.493,98	7.277.493,98	7.236.736,50	40.757,48
5	02-99-04-23	FONDO DE CONTINUIDAD DEL CR INNOVA	0,00	2.424.153,97	2.424.153,97	1.098.484,00	1.325.669,97
5	02-99-04-25	APOYO ECON A ESTUD Q TRAB EN PROY INVEST	0,00	43.000.000,00	43.000.000,00	21.272.407,95	21.727.592,05
5	02-99-04-26	ESTUD TECTONICA ACT Y SIST DE FALL DE AG	0,00	5.435.000,00	5.435.000,00	3.441.883,25	1.993.116,75
5	02-99-04-27	ESTUD POSIB EFEC DEL SEXO ANIM Y MET PU	0,00	3.536.270,55	3.536.270,55	2.248.050,25	1.288.220,30
5	02-99-04-28	FLUJO GEN DE ARROZ CULTIVO A ARROZ MALEZ	0,00	1.301.053,44	1.301.053,44	1.119.564,25	181.489,19
5	02-99-04-29	REMAN I PROM MAEST SIST DE INFOR GEOGR	0,00	4.628.357,95	4.628.357,95	227.506,05	4.400.851,90

**UNIVERSIDAD DE COSTA RICA
VICERRECTORIA DE ADMINISTRACION
OFICINA DE ADMINISTRACION FINANCIERA**

**LIQUIDACION DE EGRESOS POR SECCION
AL 31 DE DICIEMBRE DE 2012**

SECCION	UBICACION PRESUPUESTARIA	DESCRIPCION	PRESUPUESTO ORDINARIO	+ AUMENTOS - DISMINUCIONES	PRESUPUESTO TOTAL	GASTO REAL	+ SUPERAVIT - DEFICIT
5	02-99-04-30	DISTRIB Y DIN TROF DE TIBUR Y RAYAS DEME	0,00	5.299.167,00	5.299.167,00	5.056.313,65	242.853,35
5	02-99-04-32	ESTIM PRODUC METANO EN RUMEN A PART PAST	0,00	20.763.000,00	20.763.000,00	10.768.465,95	9.994.534,05
5	02-99-04-34	IDENT DE FACT QUE MODIFIC LA DINAM MUTAC	0,00	6.841.344,39	6.841.344,39	5.906.231,94	935.112,45
5	02-99-04-35	OBTEN DE UN EDULCOR A PART PLANT STEVIA	0,00	2.085.750,00	2.085.750,00	1.129.265,25	956.484,75
5	02-99-04-37	CLASIF SUEL DON SE UBIC NUEV ESTAC ACELE	0,00	4.918.760,00	4.918.760,00	2.847.373,40	2.071.386,60
5	02-99-04-38	PROTEO DE VENEN DE SERP IMPL DE NUEV TEC	0,00	8.097.012,35	8.097.012,35	3.812.587,60	4.284.424,75
5	02-99-04-40	AMB VIRTUAL COOP HERRAM INNO P EDUC PREE	0,00	1.000.000,00	1.000.000,00	968.679,25	31.320,75
5	02-99-04-43	DIST DEGRAD DE CONTAM EN AMB IMPORT BIO	0,00	1.558.620,90	1.558.620,90	1.121.620,90	437.000,00
5	02-99-04-44	FARMACOGEN: APLICAC Y METD PAIS DESARR	0,00	4.580.006,05	4.580.006,05	3.937.116,40	642.889,65
5	02-99-04-46	BIOTRANSF SUBP GENER INDUST PROC FRUTAS	0,00	12.139.617,25	12.139.617,25	4.987.215,05	7.152.402,20
5	02-99-04-47	INVES ANAL INTEG PROP QUIM ORGAN VIN GUI	0,00	4.866.000,00	4.866.000,00	0,00	4.866.000,00
5	02-99-99	GLOBAL INVESTIGACION (F.R.)	8.380.747.213,00	-7.006.325.728,87	1.374.421.484,13	0,00	1.374.421.484,13
5	03	ACCION SOCIAL	11.596.500.000,00	-41.307.752,04	11.555.192.247,96	6.353.088.821,03	5.202.103.426,93
5	03-99	DESARROLLO ACADEMICO EXTRAORDINARIO	11.596.500.000,00	-41.307.752,04	11.555.192.247,96	6.353.088.821,03	5.202.103.426,93
5	03-99-02	DIVULGACION Y DIFUSION	0,00	8.111.351.862,55	8.111.351.862,55	6.353.088.821,03	1.758.263.041,52
5	03-99-02-03	CONSTRUCCION DEL TEATRO UNIVERSITARIO	0,00	1.698.844,65	1.698.844,65	0,00	1.698.844,65
5	03-99-02-06	PROGRAMA ATENCION INT. SALUD UCR-CCSS	0,00	7.906.935.130,25	7.906.935.130,25	6.319.908.114,03	1.587.027.016,22
5	03-99-02-07	IV CONGRESO INTERNAC: GESTION, INNOVACIO	0,00	424.327,15	424.327,15	0,00	424.327,15
5	03-99-02-10	ASESORIAS TECNICAS Y CONSULTORIAS CICAP	0,00	200.216.380,00	200.216.380,00	31.103.526,55	169.112.853,45
5	03-99-02-11	UTILIZ DE MICROORGA EN EL CAMPO AGRICOLA	0,00	2.077.180,50	2.077.180,50	2.077.180,45	0,05
5	03-99-99	FONDOS RESTRINGIDOS -GLOBAL ACCION SOC.	11.596.500.000,00	-8.152.659.614,59	3.443.840.385,41	0,00	3.443.840.385,41
5	04	VIDA ESTUDIANTIL	251.300.000,00	49.941.985,43	301.241.985,43	15.108.990,43	286.132.995,00
5	04-99	DESARROLLO ACADEMICO EXTRAORDINARIO	251.300.000,00	49.941.985,43	301.241.985,43	15.108.990,43	286.132.995,00
5	04-99-02	ATENCION SOCIO ECONOMICA ESTUDIANTES	0,00	58.569.252,30	58.569.252,30	15.108.990,43	43.460.261,87
5	04-99-02-03	BECAS MEDICINA Y ODONTOLOGIA - INVERSION	0,00	177.259,30	177.259,30	177.259,30	0,00
5	04-99-02-04	90% INTERESES - BECAS MEDICINA Y ODONTOL	0,00	200.000,00	200.000,00	200.000,00	0,00
5	04-99-02-06	PRESTAMOS GOLCHER BARGUIL -INVERSIONFONDO	0,00	52.350,00	52.350,00	52.350,00	0,00
5	04-99-02-08	ESTUDIANTIL APOYO ESTUDIANTES	0,00	44.004.314,00	44.004.314,00	655.480,00	43.348.834,00
5	04-99-02-09	BECAS CROWLEY	0,00	2.704.000,00	2.704.000,00	2.596.851,00	107.149,00
5	04-99-02-10	ASUNTOS CULTURALES FEUCR	0,00	5.984.979,00	5.984.979,00	5.980.700,13	4.278,87
5	04-99-02-11	BECAS VICTORIA SALAS DOUST-INVERSION	0,00	2.094.000,00	2.094.000,00	2.094.000,00	0,00
5	04-99-02-12	BECAS VICTORIA SALAS DOUST - INTERESES -	0,00	2.400.000,00	2.400.000,00	2.400.000,00	0,00
5	04-99-02-13	PREST. ESTUD. GOLCHER BARQUIL-INTERESES	0,00	900.000,00	900.000,00	900.000,00	0,00
5	04-99-02-14	PRESTAMO ESTUD. GOLCHER BARQUIL \$4000	0,00	52.350,00	52.350,00	52.350,00	0,00
5	04-99-99	FONDOS RESTRINGIDOS - GLOBAL VIDA ESTUD.	251.300.000,00	-8.627.266,87	242.672.733,13	0,00	242.672.733,13
5	05	ADMINISTRACION	0,00	1.083.451,68	1.083.451,68	0,00	1.083.451,68
5	05-99	DESARROLLO ACADEMICO EXTRAORDINARIO	0,00	1.083.451,68	1.083.451,68	0,00	1.083.451,68
5	05-99-99	FONDOS RESTRINGIDOS - GLOBAL ADMINIST.	0,00	1.083.451,68	1.083.451,68	0,00	1.083.451,68
5	06	DIRECCION SUPERIOR	211.753.520,01	22.127.968,51	233.881.488,52	29.831.706,24	204.049.782,28
5	06-99	DESARROLLO ACADEMICO EXTRAORDINARIO	211.753.520,01	22.127.968,51	233.881.488,52	29.831.706,24	204.049.782,28
5	06-99-02	RECTORIA	0,00	10.546.037,10	10.546.037,10	7.596.037,10	2.950.000,00
5	06-99-02-01	BECAS CLYDE JHON SURGI - INTERESES BECAS	0,00	5.200.000,00	5.200.000,00	2.250.000,00	2.950.000,00
5	06-99-02-02	CLYDE JHON SURGI - APORTE	0,00	3.490.000,00	3.490.000,00	3.490.000,00	0,00

**UNIVERSIDAD DE COSTA RICA
VICERRECTORIA DE ADMINISTRACION
OFICINA DE ADMINISTRACION FINANCIERA**

**LIQUIDACION DE EGRESOS POR SECCION
AL 31 DE DICIEMBRE DE 2012**

SECCION	UBICACION PRESUPUESTARIA	DESCRIPCION	PRESUPUESTO ORDINARIO	+ AUMENTOS - DISMINUCIONES	PRESUPUESTO TOTAL	GASTO REAL	+ SUPERAVIT - DEFICIT
5	06-99-02-04	PREMIO FAMILIA GIROLAMI - APORTE	0,00	174.500,00	174.500,00	174.500,00	0,00
5	06-99-02-09	PREMIO FERNANDO SOTO HARRISON	0,00	1.681.537,10	1.681.537,10	1.681.537,10	0,00
5	06-99-05	OFICINAS COADYUVANTES	0,00	80.445.150,41	80.445.150,41	22.235.669,14	58.209.481,27
5	06-99-05-02	PROGRAMA DE BECAS INTEL CON U.C.R.	0,00	0,00	0,00	0,00	0,00
5	06-99-05-03	ACTIVIDADES DE INTERCAMBIO ACADEMICO	0,00	41.529.018,00	41.529.018,00	9.542.520,64	31.986.497,36
5	06-99-05-12	RED OBSERVATOR DE BUEN PRACT EN DIRECC E	0,00	38.916.132,41	38.916.132,41	12.693.148,50	26.222.983,91
5	06-99-99	FONDOS RESTRIGIDOS GLOBAL DIRECCION SUP.	211.753.520,01	-68.863.219,00	142.890.301,01	0,00	142.890.301,01
5	07	DESARROLLO REGIONAL	763.564.187,00	161.048.844,34	924.613.031,34	405.147.325,72	519.465.705,62
5	07-99	DESARROLLO ACADEMICO EXTRAORDINARIO	763.564.187,00	161.048.844,34	924.613.031,34	405.147.325,72	519.465.705,62
5	07-99-01	SEDE REGIONAL DE OCCIDENTE	0,00	5.425.433,00	5.425.433,00	3.525.326,57	1.900.106,43
5	07-99-01-01	PROYECTOS DOCENTES -SEDE REG. OCCIDENTE	0,00	5.425.433,00	5.425.433,00	3.525.326,57	1.900.106,43
5	07-99-02	SEDE REGIONAL DE GUANACASTE	0,00	33.722.033,74	33.722.033,74	12.998.474,50	20.723.559,24
5	07-99-02-03	LEY DE PESCA NO. 8436 SEDE GUANACASTE	0,00	33.722.033,74	33.722.033,74	12.998.474,50	20.723.559,24
5	07-99-03	SEDE REGIONAL DEL ATLANTICO	0,00	424.196.854,21	424.196.854,21	258.030.219,99	166.166.634,22
5	07-99-03-02	LEY 7386 RECINTO UNV. DE PARAISO CARTAGO	0,00	424.196.854,21	424.196.854,21	258.033.179,64	166.163.674,57
5	07-99-03-06	COSTOS COMPARTIDOS SEDE REG. ATLANTICO	0,00	0,00	0,00	-2.959,65	2.959,65
5	07-99-04	SEDE REGIONAL DE LIMON	0,00	96.413.949,40	96.413.949,40	19.129.737,89	77.284.211,51
5	07-99-04-03	LEY 7277: SEDE REGIONAL DE LIMON	0,00	8.352.123,28	8.352.123,28	5.359.534,38	2.992.588,90
5	07-99-04-08	LEY DE PESCA NO. 8436 SEDE LIMON	0,00	88.061.826,12	88.061.826,12	13.770.203,51	74.291.622,61
5	07-99-05	SEDE REGIONAL DEL PACIFICO	0,00	240.228.586,70	240.228.586,70	111.463.566,77	128.765.019,93
5	07-99-05-02	LEY DE PESCA NO.8436 SEDE PACIFICO	0,00	240.228.586,70	240.228.586,70	111.463.566,77	128.765.019,93
5	07-99-99	FONDOS RESTRINDOS -GLOBAL DESARROLLO REG	763.564.187,00	-638.938.012,71	124.626.174,29	0,00	124.626.174,29
6		CURSOS ESPECIALES	781.433.690,00	19.419.544,62	800.853.234,62	371.707.525,03	429.145.709,59
6	01	DOCENCIA	208.433.690,00	30.460.698,57	238.894.388,57	132.603.834,79	106.290.553,78
6	01-97	DESARROLLO VINCULO EXT.ACTIV.TRANSITORIA	208.433.690,00	30.460.698,57	238.894.388,57	132.603.834,79	106.290.553,78
6	01-97-01	APOYO A LA DOCENCIA	0,00	31.746.702,26	31.746.702,26	24.449.450,98	7.297.251,28
6	01-97-01-02	SECCION DE PROG. DEPORTIVOS Y RECREATIV	0,00	20.150.680,05	20.150.680,05	20.267.277,55	-116.597,50
6	01-97-01-03	ACTIVIDAD DEPORTIVA SEDE REG. ATLANTICO	0,00	0,00	0,00	360.108,00	-360.108,00
6	01-97-01-05	ACTIVIDAD DEPORTIVA SEDE REG. OCCIDENTE	0,00	6.089.757,91	6.089.757,91	2.605.116,05	3.484.641,86
6	01-97-01-07	ACTIVIDAD DEPORTIVA SEDE REG.GUANACASTE	0,00	1.714.294,30	1.714.294,30	220.455,00	1.493.839,30
6	01-97-01-08	ACTIVIDAD DEPORTIVA SEDE REG. LIMON	0,00	2.321.970,00	2.321.970,00	187.275,00	2.134.695,00
6	01-97-01-09	ACTIVIDAD DEPORTIVA SEDE REG. PACIFICO	0,00	0,00	0,00	266.749,38	-266.749,38
6	01-97-01-45	DISEÑ CURRIC. EVALUAC ACADEM, COMPL Y TR	0,00	470.000,00	470.000,00	415.070,00	54.930,00
6	01-97-01-46	C.E.D CARRERA DE DISEÑO GRÁFICO	0,00	1.000.000,00	1.000.000,00	127.400,00	872.600,00
6	01-97-02	ARTES Y LETRAS	0,00	113.506.657,20	113.506.657,20	44.447.575,12	69.059.082,08
6	01-97-02-02	PROGRAMA FRANCES A DISTANCIA	0,00	17.745.951,22	17.745.951,22	16.567.176,46	1.178.774,76
6	01-97-02-04	DERECHO EXAMEN DIAGNOSTICO AREA INGLES	0,00	4.129.440,00	4.129.440,00	4.367.000,00	-237.560,00
6	01-97-02-05	CAPACIT DE DOCENT DE INGLES EN SERV MEP	0,00	18.312.435,23	18.312.435,23	1.230.550,10	17.081.885,13
6	01-97-02-06	BACHILLE EN INGLES MODALIDAD A DISTANCIA	0,00	58.818.830,75	58.818.830,75	19.098.948,88	39.719.881,87
6	01-97-02-07	LICENCIA EN ENSEÑ INGLES-FRANC COMO LENG	0,00	14.500.000,00	14.500.000,00	3.183.899,68	11.316.100,32
6	01-97-03	CIENCIAS BASICAS	0,00	17.011.069,28	17.011.069,28	7.057.935,75	9.953.133,53

**UNIVERSIDAD DE COSTA RICA
VICERRECTORIA DE ADMINISTRACION
OFICINA DE ADMINISTRACION FINANCIERA**

**LIQUIDACION DE EGRESOS POR SECCION
AL 31 DE DICIEMBRE DE 2012**

SECCION	UBICACION PRESUPUESTARIA	DESCRIPCION	PRESUPUESTO ORDINARIO	+ AUMENTOS - DISMINUCIONES	PRESUPUESTO TOTAL	GASTO REAL	+ SUPERAVIT - DEFICIT
6	01-97-03-03	EXAMEN DE DIAGNOSTICO DE MATEMATICA	0,00	17.011.069,28	17.011.069,28	7.057.935,75	9.953.133,53
6	01-97-04	CIENCIAS SOCIALES	0,00	36.571.748,71	36.571.748,71	16.928.991,70	19.642.757,01
6	01-97-04-01	ACTIVIDAD DEPORTIVA ESC. EDUCACION FISICA	0,00	35.995.785,54	35.995.785,54	16.857.637,70	19.138.147,84
6	01-97-04-19	FONDO DESARROLLO ACADEMICO	0,00	575.963,17	575.963,17	71.354,00	504.609,17
6	01-97-05	SALUD	0,00	70.949.925,71	70.949.925,71	39.719.881,24	31.230.044,47
6	01-97-05-01	ASISTENTES DENTALES	0,00	70.949.925,71	70.949.925,71	39.719.881,24	31.230.044,47
6	01-97-99	CURSOS ESPECIALES GLOBAL DE DOCENCIA	208.433.690,00	-239.325.404,59	-30.891.714,59	0,00	-30.891.714,59
6	03	ACCION SOCIAL	573.000.000,00	-11.041.153,95	561.958.846,05	239.103.690,24	322.855.155,81
6	03-97	DESARROLLO VINC. EXT. ACTIV. TRANSITORIAS	573.000.000,00	-11.041.153,95	561.958.846,05	239.103.690,24	322.855.155,81
6	03-97-03	APOYO A LA ACCION SOCIAL	0,00	391.616.688,55	391.616.688,55	194.874.001,39	196.774.687,16
6	03-97-03-02	P.E.C. P/DESARR ARTES Y DIS EN CANT AL	0,00	2.135.000,00	2.135.000,00	156.000,00	1.979.000,00
6	03-97-03-05	PROGRAMA EXTENSION EDUCATIVA PREESCOLAR	0,00	24.480.000,00	24.480.000,00	18.565.396,67	5.914.603,33
6	03-97-03-07	ETAPA BASICA DE MUSICA SEDE CENTRAL	0,00	57.270.603,44	57.270.603,44	11.516.976,02	45.753.627,42
6	03-97-03-08	RECUPERACION ACAD.P/ESTUD.SECUNDARIA LIM	0,00	4.131.158,27	4.131.158,27	1.504.100,04	2.627.058,23
6	03-97-03-15	T.C.U. SERVICIOS EDUCATIVOS COMPLEMENTAR	0,00	7.222.754,04	7.222.754,04	1.631.346,05	5.591.407,99
6	03-97-03-26	ESCUELA DE TECNOLOGIAS EN SALUD	0,00	112.570.283,61	112.570.283,61	71.291.381,37	41.278.902,24
6	03-97-03-32	CURSOS LIBRES ESTUDIOS GENERALES	0,00	25.079.531,10	25.079.531,10	13.743.399,80	11.336.131,30
6	03-97-03-34	CURSOS CORTOS SEDE REG. DE LIMON	0,00	15.750.000,00	15.750.000,00	8.674.667,31	7.075.332,69
6	03-97-03-43	ETAPA BASICA DE MUSICA SEDE OCCIDENTE	0,00	13.408.150,33	13.408.150,33	6.473.536,75	6.934.613,58
6	03-97-03-44	CONVENIO UNIVERSIDADES-USA-ESC.FILOLOGIA	0,00	3.650.000,00	3.650.000,00	1.140.091,90	2.509.908,10
6	03-97-03-45	CURSOS CAPACIT P/ BIBLIOT ESCOL DEL MEP	0,00	1.740.480,00	1.740.480,00	1.325.830,00	414.650,00
6	03-97-03-47	CONVERSACION INGLESA TOEFL	0,00	50.865.417,33	50.865.417,33	36.490.653,53	14.374.763,80
6	03-97-03-48	TALLER AREAS RECT LOC, ORG SEM NAC Y COM	0,00	830.976,60	830.976,60	0,00	830.976,60
6	03-97-03-50	ETAPA BASICA DE MUSICA SEDE REG LIMON	0,00	2.531.391,66	2.531.391,66	214.000,00	2.317.391,66
6	03-97-03-52	TALLER SOBRE WORL - WIDE - IIMEC	0,00	33.239,88	33.239,88	11.325,00	21.914,88
6	03-97-03-58	ETAPA BASICA DE MUSICA SEDE REG. ATLANTIC	0,00	13.000.000,00	13.000.000,00	7.916.769,93	5.083.230,07
6	03-97-03-64	LA BIBLIOTEC ANTE LA SOCIEDAD DE LA INF	0,00	3.845.451,22	3.845.451,22	2.160.317,70	1.685.133,52
6	03-97-03-65	CURSOS LIBRES SEDE REGIONAL OCCIDENTE	0,00	9.663.629,29	9.663.629,29	5.469.297,02	4.194.332,27
6	03-97-03-73	PROGRAMA ASESORIA, ACT. Y CAPACITACION	0,00	5.966.175,41	5.966.175,41	0,00	5.966.175,41
6	03-97-03-83	CAPACITACION EN LESCO-CENDEISS	0,00	24.679.046,67	24.679.046,67	3.152.339,22	21.526.707,45
6	03-97-03-84	NUCLEO DE TECNOLOGIA - ESC. DE ENFERMERIA	0,00	4.042.781,81	4.042.781,81	2.082.082,68	1.960.699,13
6	03-97-03-88	PROG CAPAC EN GEST DE LA INNOV, PROP INT	0,00	7.940.861,80	7.940.861,80	1.281.234,40	6.659.627,40
6	03-97-03-96	CURSOS EXT.DOC.MAEST.EST.INTER.DISCAPAC.	0,00	779.756,09	779.756,09	41.256,00	738.500,09
6	03-97-04	APOYO A LA ACCION SOCIAL	0,00	130.141.947,72	130.141.947,72	44.261.688,85	85.880.258,87
6	03-97-04-01	PROG. DE ASIST.EN EMERGENC. MEDICAS SRG	0,00	0,00	0,00	-49.011,98	-49.011,98
6	03-97-04-02	C.E.D. MAESTRIA EN CIENCIAS BIOMEDICAS	0,00	1.208.973,00	1.208.973,00	325.995,00	882.978,00
6	03-97-04-06	UCR - CISCO NETWORKING ACADEMY	0,00	10.800.000,00	10.800.000,00	6.156.484,46	4.643.515,54
6	03-97-04-09	PROGRAMAS TECNICOS DE EDUCACION CONTINUA	0,00	20.000.000,00	20.000.000,00	13.391.468,80	6.608.531,20
6	03-97-04-13	PROG EDUCACION CONTINUA FAC. MEDICINA	0,00	1.734.550,60	1.734.550,60	0,00	1.734.550,60
6	03-97-04-19	FISICA NUCLEAR: CHARLAS S/RADIOTERAPIA	0,00	3.095.732,59	3.095.732,59	0,00	3.095.732,59
6	03-97-04-28	C.E.D. DE LA MAESTRIA DE EVALUACION EDUC	0,00	584.481,50	584.481,50	528.337,10	56.144,40
6	03-97-04-30	FORTALECIMIEN DE LA SALUD PUBLICA EN CR	0,00	28.176.874,47	28.176.874,47	5.066.727,58	23.110.146,89
6	03-97-04-34	PROGRAM DE CAPACIT EN EDUCACION CONTINUA	0,00	50.043.276,00	50.043.276,00	625.000,00	49.418.276,00

**UNIVERSIDAD DE COSTA RICA
VICERRECTORIA DE ADMINISTRACION
OFICINA DE ADMINISTRACION FINANCIERA**

**LIQUIDACION DE EGRESOS POR SECCION
AL 31 DE DICIEMBRE DE 2012**

SECCION	UBICACION PRESUPUESTARIA	DESCRIPCION	PRESUPUESTO ORDINARIO	+ AUMENTOS - DISMINUCIONES	PRESUPUESTO TOTAL	GASTO REAL	+ SUPERAVIT - DEFICIT
6	03-97-04-35	PROCES CAPAC EN DIVER AREA DEL CONOC	0,00	5.000.000,00	5.000.000,00	15.000.000,00	-10.000.000,00
6	03-97-04-41	CURSO CENTROA TEORI-PRACT DE BIOLO MOLEC	0,00	8.998.059,56	8.998.059,56	3.010.663,93	5.987.395,63
6	03-97-04-42	LA INCID DE ELITES PROFES EN POLIT PUBLI	0,00	500.000,00	500.000,00	108.000,00	392.000,00
6	03-97-99	CURSOS ESPECIALES GLOBAL ACCION SOCIAL	573.000.000,00	-532.799.790,22	40.200.209,78	0,00	40.200.209,78
7		PROG. POSGRADO FINANCIAMIENTO COMPLEM.	2.502.000.000,00	88.396.969,72	2.590.396.969,72	1.744.030.443,92	846.366.525,80
7	01	DOCENCIA	2.502.000.000,00	88.396.969,72	2.590.396.969,72	1.744.030.443,92	846.366.525,80
7	01-97	DESARROLLO VINCULO EXT.ACTIV.TRANSITORIA	2.502.000.000,00	88.396.969,72	2.590.396.969,72	1.744.030.443,92	846.366.525,80
7	01-97-01	APOYO A LA DOCENCIA	0,00	691.894.851,25	691.894.851,25	455.170.985,37	236.723.865,88
7	01-97-01-04	MAESTRIA EN ECONOMIA	0,00	120.343.614,10	120.343.614,10	98.117.445,79	22.226.168,31
7	01-97-01-11	MAESTRIA AGROEMPRESARIAL	0,00	58.620.293,50	58.620.293,50	39.456.916,22	19.163.377,28
7	01-97-01-12	DOCTORADO EN EDUCACION	0,00	26.866.791,66	26.866.791,66	7.001.163,69	19.865.627,97
7	01-97-01-13	MAESTRIA EN QUIMICA INDUSTRIAL	0,00	7.939.430,38	7.939.430,38	4.851.827,69	3.087.602,69
7	01-97-01-15	POSGRADO COMPUTACION E INFORMATICA	0,00	101.096.487,26	101.096.487,26	89.226.433,34	11.870.053,92
7	01-97-01-16	POSGRADO EN ADMINISTRACION EDUCATIVA	0,00	16.648.968,99	16.648.968,99	7.999.154,95	8.649.814,04
7	01-97-01-17	MAESTRIA FARMACIA INDUSTRIAL	0,00	0,00	0,00	0,00	0,00
7	01-97-01-18	MAESTRIA ADMINISTRACION UNIVERSITARIA	0,00	18.302.366,54	18.302.366,54	10.786.878,15	7.515.488,39
7	01-97-01-21	MAESTRIA PROF. ADMIN. DE LA CONSTRUCCION	0,00	49.527.657,47	49.527.657,47	12.566.638,75	36.961.018,72
7	01-97-01-22	MAESTRIA EN EVALUACION EDUCATIVA	0,00	10.756.841,30	10.756.841,30	9.101.462,49	1.655.378,81
7	01-97-01-23	MAESTRIA EN GERONTOLOGIA	0,00	17.340.975,66	17.340.975,66	16.182.237,39	1.158.738,27
7	01-97-01-25	POSG ENSEÑANZA INGLES COMO LENGUA EXTRAN	0,00	24.714.663,56	24.714.663,56	19.814.451,01	4.900.212,55
7	01-97-01-27	POSGRADO EN ADMINISTRACION COOPERATIVA	0,00	0,00	0,00	1.124.157,20	-1.124.157,20
7	01-97-01-29	DOCTORADO GOBIERNO Y POLITICA PUBLICA	0,00	19.923.339,48	19.923.339,48	7.466.984,64	12.456.354,84
7	01-97-01-30	MAESTRIA TRABAJO SOCIAL	0,00	13.416.478,78	13.416.478,78	5.741.084,01	7.675.394,77
7	01-97-01-31	MAESTRIA EN INGENIERIA ELECTRICA	0,00	144.097,90	144.097,90	83.695,39	60.402,51
7	01-97-01-32	MAESTRIA EN DIPLOMACIA	0,00	19.883.512,20	19.883.512,20	12.482.676,24	7.400.835,96
7	01-97-01-34	MAESTRIA EN CIENCIAS DE LOS ALIMENTOS	0,00	12.551.990,81	12.551.990,81	7.814.840,59	4.737.150,22
7	01-97-01-35	MAEST. EN PSICOL. DEL TRABAJO Y LAS ORG.	0,00	54.563.852,29	54.563.852,29	38.241.548,93	16.322.303,36
7	01-97-01-36	MAESTRIA PROFESIONAL EN RECREACION	0,00	10.114.625,10	10.114.625,10	432.421,08	9.682.204,02
7	01-97-01-37	POSGRADO EN ORIENTACION	0,00	2.696.500,00	2.696.500,00	1.559.997,52	1.136.502,48
7	01-97-01-38	MATEMATICA APLICADA	0,00	9.794.986,35	9.794.986,35	4.018.748,81	5.776.237,54
7	01-97-01-39	MAESTRIA EN CIENCIAS PENALES	0,00	17.911.516,39	17.911.516,39	12.704.688,66	5.206.827,73
7	01-97-01-40	MAESTRIA ADM. ADUANERA Y COMERCIO INT.	0,00	17.153.617,85	17.153.617,85	12.210.974,15	4.942.643,70
7	01-97-01-43	MAEST PROF ANALIS Y CONT DE CALID MEDIC	0,00	7.900.200,00	7.900.200,00	4.633.027,11	3.267.172,89
7	01-97-01-44	MAESTRIA ADM PUBLICA CONTRATOS PUBLICOS	0,00	17.090.382,43	17.090.382,43	9.877.582,44	7.212.799,99
7	01-97-01-47	MAESTRIA PROFESIONAL EN GESTION HOTELERA	0,00	2.298.240,00	2.298.240,00	2.367.699,27	-69.459,27
7	01-97-01-48	MAEST EN GESTION JURIDIC DE LA EDUCACION	0,00	12.384.941,25	12.384.941,25	6.398.422,94	5.986.518,31
7	01-97-01-49	MAEST PROF SIST INFOR GEOGRAF T TELEDETE	0,00	10.148.480,00	10.148.480,00	8.021.752,03	2.126.727,97
7	01-97-01-50	MAEST EN ADMIN PUBL CON ENFAS GEST PUBL	0,00	11.760.000,00	11.760.000,00	4.886.074,89	6.873.925,11
7	01-97-02	ARTES Y LETRAS	0,00	3.108.697,04	3.108.697,04	620.105,38	2.488.591,66
7	01-97-02-01	MAESTRIA ESPANOL SEGUNDA LENGUA	0,00	3.108.697,04	3.108.697,04	620.105,38	2.488.591,66
7	01-97-03	CIENCIAS BASICAS	0,00	57.907.325,65	57.907.325,65	28.498.666,87	29.498.658,78

UNIVERSIDAD DE COSTA RICA
VICERRECTORIA DE ADMINISTRACION
OFICINA DE ADMINISTRACION FINANCIERA

LIQUIDACION DE EGRESOS POR SECCION
AL 31 DE DICIEMBRE DE 2012

SECCION	UBICACION PRESUPUESTARIA	DESCRIPCION	PRESUPUESTO ORDINARIO	+ AUMENTOS - DISMINUCIONES	PRESUPUESTO TOTAL	GASTO REAL	+ SUPERAVIT - DEFICIT
7	01-97-03-02	MAESTRIA EN BIBLIOTECOLOGIA	0,00	17.076.731,14	17.076.731,14	10.818.435,15	6.258.295,99
7	01-97-03-05	MAESTRIA DERECH COMUNIT Y DERECHO HUMANO	0,00	8.192.000,00	8.192.000,00	3.693.577,59	4.498.422,41
7	01-97-03-07	MAESTRIA EN DERECHO PUB COMP FRANCO-LATIN	0,00	13.399.982,64	13.399.982,64	1.644.330,39	11.755.652,25
7	01-97-03-08	DOCTORADO EN DERECHO	0,00	19.238.611,87	19.238.611,87	12.252.323,74	6.986.288,13
7	01-97-04	CIENCIAS SOCIALES	0,00	471.539.504,74	471.539.504,74	319.425.829,70	152.113.675,04
7	01-97-04-03	MAESTRIA EN PLANIFICACION CURRICULAR	0,00	8.640.000,00	8.640.000,00	3.657.771,28	4.982.228,72
7	01-97-04-06	MAESTRIA EN CIENCIAS POLITICAS	0,00	4.911.056,00	4.911.056,00	3.070.256,40	1.840.799,60
7	01-97-04-07	MAESTRIA EVALUACION PROYECTOS	0,00	22.363.300,82	22.363.300,82	12.668.612,95	9.694.687,87
7	01-97-04-08	MAESTRIA EN ESTADISTICA	0,00	0,00	0,00	10.008,00	-10.008,00
7	01-97-04-09	MAESTRIA PROFESIONAL EN HISTORIA	0,00	4.283.830,00	4.283.830,00	3.210.416,17	1.073.413,83
7	01-97-04-10	POSGRADO ADMINISTRACION Y DIRECCION EMP	0,00	200.983.926,40	200.983.926,40	142.347.387,38	58.636.539,02
7	01-97-04-14	POSGRADO EN DERECHO NOTARIAL Y REGISTRAL	0,00	78.339.200,00	78.339.200,00	63.952.290,19	14.386.909,81
7	01-97-04-20	DOCTORADO ESTUDIOS SOCIEDAD Y CULTURA	0,00	17.509.668,86	17.509.668,86	13.801.240,90	3.708.427,96
7	01-97-04-23	MAESTRIA EN PSICOLOGIA DE LA SALUD	0,00	31.504.280,00	31.504.280,00	18.752.799,87	12.751.480,13
7	01-97-04-24	MAESTRIA EN DERECHO AMBIENTAL	0,00	12.929.280,00	12.929.280,00	8.967.299,31	3.961.980,69
7	01-97-04-25	MAESTRIA EN DERECHOS MUNICIPALES	0,00	27.395.373,85	27.395.373,85	13.271.738,71	14.123.635,14
7	01-97-04-28	MAESTRIA EN JUSTICIA CONSTITUCIONAL	0,00	26.819.785,17	26.819.785,17	15.142.885,53	11.676.899,64
7	01-97-04-29	MAESTRIA EN ESTUDIOS DE LA MUJER	0,00	6.954.557,48	6.954.557,48	5.112.724,10	1.841.833,38
7	01-97-04-30	MAESTRIA EN PSICOLOGIA EDUCATIVA	0,00	14.521.400,00	14.521.400,00	3.485.957,20	11.035.442,80
7	01-97-04-31	MAESTRIA EN TEORIA PSICOANALITICA	0,00	14.383.846,16	14.383.846,16	11.974.441,71	2.409.404,45
7	01-97-05	SALUD	0,00	1.172.440.834,07	1.172.440.834,07	834.746.836,64	337.693.997,43
7	01-97-05-02	MAESTRIA EN ODONTOLOGIA GENERAL AVANZADA	0,00	12.425.833,62	12.425.833,62	11.982.191,87	443.641,75
7	01-97-05-03	MAESTRIA EN NUTRICION HUMANA	0,00	6.080.000,00	6.080.000,00	1.103.225,00	4.976.775,00
7	01-97-05-06	ESPECIALIDADES EN MICROBIOLOGIA	0,00	38.174.678,16	38.174.678,16	30.821.483,82	7.353.194,34
7	01-97-05-10	POSGRADO ESPECIALIDADES MEDICAS	0,00	883.884.331,03	883.884.331,03	616.944.718,06	266.939.612,97
7	01-97-05-11	MAESTRIA EN SALUD PUBLICA-VARIOS ENFASIS	0,00	50.472.989,10	50.472.989,10	36.587.385,06	13.885.604,04
7	01-97-05-12	POSGRADO MEDICINA LEGAL Y PATOLOGIA	0,00	12.548.958,80	12.548.958,80	6.743.141,14	5.805.817,66
7	01-97-05-14	MAESTRIA EN CIENCIAS DE ENFERMERIA	0,00	133.944.792,15	133.944.792,15	110.838.154,31	23.106.637,84
7	01-97-05-16	MAEST PROFES EN FARMAC Y GEREN DE MEDICA	0,00	11.509.451,21	11.509.451,21	10.729.579,92	779.871,29
7	01-97-05-17	MAESTRIA EN BIOINFORMATICA	0,00	6.468.000,00	6.468.000,00	1.347.657,35	5.120.342,65
7	01-97-05-18	MAESTRIA EN ATENCION FARMACEUTICA	0,00	16.931.800,00	16.931.800,00	7.649.300,11	9.282.499,89
7	01-97-06	INGENIERIAS Y ARQUITECTURA	0,00	145.447.555,30	145.447.555,30	105.658.019,96	39.789.535,34
7	01-97-06-01	MAESTRIA EN INGENIERIA QUIMICA	0,00	8.461.000,00	8.461.000,00	5.754.939,06	2.706.060,94
7	01-97-06-03	MAESTRIA EN INGENIERIA INDUSTRIAL	0,00	34.920.253,34	34.920.253,34	24.597.016,10	10.323.237,24
7	01-97-06-04	MAESTRIA EN ARQUITECTURA	0,00	58.747.283,75	58.747.283,75	46.794.076,35	11.953.207,40
7	01-97-06-05	MAESTRIA EN GESTION AMBIENT Y ECOTURISMO	0,00	28.632.665,60	28.632.665,60	19.496.686,77	9.135.978,83
7	01-97-06-06	MAES. EN GESTION DEL RIESGO EN DESASTRES	0,00	14.686.352,61	14.686.352,61	9.015.301,68	5.671.050,93
7	01-97-98	PROG. POSGRADO FINANC.COMP,GLOBAL DOCENC	2.502.000.000,00	-2.453.941.798,33	48.058.201,67	0,00	48.058.201,67
8		FONDOS INTRAPROYECTOS	3.207.512.790,00	2.471.294.652,98	5.678.807.442,98	751.241.859,37	4.927.565.583,61
8	01	DOCENCIA	133.669.800,00	145.194.872,71	278.864.672,71	52.245.221,03	226.619.451,68
8	01-99	DESARROLLO ACADEMICO EXTRAORDINARIO	133.669.800,00	145.194.872,71	278.864.672,71	52.245.221,03	226.619.451,68

**UNIVERSIDAD DE COSTA RICA
VICERRECTORIA DE ADMINISTRACION
OFICINA DE ADMINISTRACION FINANCIERA**

**LIQUIDACION DE EGRESOS POR SECCION
AL 31 DE DICIEMBRE DE 2012**

SECCION	UBICACION PRESUPUESTARIA	DESCRIPCION	PRESUPUESTO ORDINARIO	+ AUMENTOS - DISMINUCIONES	PRESUPUESTO TOTAL	GASTO REAL	+ SUPERAVIT - DEFICIT
8	01-99-95	FONDO DE DESARROLLO INSTITUCIONAL	0,00	261.213.590,89	261.213.590,89	52.245.221,03	208.968.369,86
8	01-99-95-01	ESCUELA DE ARTES DRAMATICAS	0,00	1.312.345,04	1.312.345,04	0,00	1.312.345,04
8	01-99-95-02	ESCUELA DE ARTES PLASTICAS	0,00	5.175.296,64	5.175.296,64	0,00	5.175.296,64
8	01-99-95-03	ESCUELA DE ARTES MUSICALES	0,00	7.954.742,97	7.954.742,97	2.281.896,60	5.672.846,37
8	01-99-95-04	ESCUELA DE FILOLOGIA, LING. Y LIT.	0,00	919.602,69	919.602,69	23.567,25	896.035,44
8	01-99-95-05	ESCUELA DE FILOSOFIA	0,00	15.809,36	15.809,36	0,00	15.809,36
8	01-99-95-06	ESCUELA DE LENGUAS MODERNAS	0,00	2.642.057,66	2.642.057,66	2.539.000,00	103.057,66
8	01-99-95-07	ESCUELA DE BIOLOGIA	0,00	1.631.420,05	1.631.420,05	0,00	1.631.420,05
8	01-99-95-08	ESCUELA DE FISICA	0,00	74.224,56	74.224,56	0,00	74.224,56
8	01-99-95-09	ESCUELA DE C. DE GEOLOGIA	0,00	2.371.648,03	2.371.648,03	1.711.420,60	660.227,43
8	01-99-95-10	ESCUELA DE MATEMATICA	0,00	2.040.529,48	2.040.529,48	467.248,35	1.573.281,13
8	01-99-95-11	ESCUELA DE QUIMICA	0,00	3.167.660,46	3.167.660,46	0,00	3.167.660,46
8	01-99-95-12	ESCUELA DE ADMINISTRACION PUBLICA	0,00	785.898,85	785.898,85	0,00	785.898,85
8	01-99-95-13	FACULTAD DE DERECHO	0,00	14.002.838,26	14.002.838,26	3.779.460,00	10.223.378,26
8	01-99-95-14	ESCUELA DE ADMINISTRACION EDUCATIVA	0,00	560.792,71	560.792,71	0,00	560.792,71
8	01-99-95-15	ESCUELA DE FORMACION DOCENTE	0,00	654.191,17	654.191,17	134.000,00	520.191,17
8	01-99-95-16	ESCUELA ORIENTACION Y EDUCACION ESPECIAL	0,00	4.884.469,10	4.884.469,10	2.163.169,60	2.721.299,50
8	01-99-95-17	ESCUELA DE EDUCACION FISICA Y DEPORTES	0,00	4.959.164,43	4.959.164,43	4.440.000,00	519.164,43
8	01-99-95-18	ESC. BIBLIOTECOLOGIA Y CS DE LA INFORMAC	0,00	1.073,94	1.073,94	0,00	1.073,94
8	01-99-95-19	ESCUELA DE SOCIOLOGIA	0,00	236.804,73	236.804,73	0,00	236.804,73
8	01-99-95-20	ESCUELA CIENCIAS POLITICAS	0,00	612.937,38	612.937,38	574.762,00	38.175,38
8	01-99-95-21	ESCUELA DE HISTORIA	0,00	171.089,41	171.089,41	0,00	171.089,41
8	01-99-95-22	ESCUELA DE TRABAJO SOCIAL	0,00	211.133,66	211.133,66	0,00	211.133,66
8	01-99-95-23	ESCUELA DE PSICOLOGIA	0,00	1.684.909,07	1.684.909,07	821.160,20	863.748,87
8	01-99-95-24	ESCUELA DE MEDICINA	0,00	209.275,89	209.275,89	0,00	209.275,89
8	01-99-95-25	ESCUELA DE ENFERMERIA	0,00	5.918.192,43	5.918.192,43	1.326.422,45	4.591.769,98
8	01-99-95-26	ESCUELA DE SALUD PUBLICA	0,00	5.525.870,22	5.525.870,22	1.050.097,45	4.475.772,77
8	01-99-95-27	ESCUELA DE NUTRICION	0,00	1.382.406,84	1.382.406,84	334.883,65	1.047.523,19
8	01-99-95-28	PROGRAMA DE TECNOLOGIAS EN SALUD	0,00	10.768.065,96	10.768.065,96	0,00	10.768.065,96
8	01-99-95-29	FACULTAD DE ODONTOLOGIA	0,00	24.256.071,78	24.256.071,78	14.834.929,65	9.421.142,13
8	01-99-95-30	FACULTAD DE MICROBIOLOGIA	0,00	24.775.150,10	24.775.150,10	0,00	24.775.150,10
8	01-99-95-31	FACULTAD DE FARMACIA	0,00	9.544.452,13	9.544.452,13	1.174.752,00	8.369.700,13
8	01-99-95-32	ESCUELA DE INGENIERIA CIVIL	0,00	24.145.098,51	24.145.098,51	1.526.314,25	22.618.784,26
8	01-99-95-33	ESCUELA DE INGENIERIA ELECTRICA	0,00	918.718,18	918.718,18	0,00	918.718,18
8	01-99-95-34	ESCUELA DE INGENIERIA MECANICA	0,00	94.371,09	94.371,09	9.561,90	84.809,19
8	01-99-95-35	ESCUELA DE INGENIERIA INDUSTRIAL	0,00	26.382.350,81	26.382.350,81	3.408.222,98	22.974.127,83
8	01-99-95-36	ESCUELA DE ARQUITECTURA	0,00	24.965.943,03	24.965.943,03	6.017.984,00	18.947.959,03
8	01-99-95-37	ESC. CS DE LA COMPUTACION E INFORMATICA	0,00	3.779.111,00	3.779.111,00	2.700.140,80	1.078.970,20
8	01-99-95-38	ESCUELA DE ESTUDIOS GENERALES	0,00	5.568.571,27	5.568.571,27	0,00	5.568.571,27
8	01-99-95-39	ESC. ECONOMIA AGRICOLA Y AGRONEGOCIOS	0,00	1.015.775,92	1.015.775,92	0,00	1.015.775,92
8	01-99-95-40	ESCUELA DE AGRONOMIA	0,00	107.252,30	107.252,30	0,00	107.252,30
8	01-99-95-41	ESCUELA DE ZOOTECNIA	0,00	1.426.199,25	1.426.199,25	128.295,00	1.297.904,25
8	01-99-95-42	ESCUELA DE INGENIERIA QUIMICA	0,00	219.978,48	219.978,48	185.601,00	34.377,48

UNIVERSIDAD DE COSTA RICA
VICERRECTORIA DE ADMINISTRACION
OFICINA DE ADMINISTRACION FINANCIERA

LIQUIDACION DE EGRESOS POR SECCION
AL 31 DE DICIEMBRE DE 2012

SECCION	UBICACION PRESUPUESTARIA	DESCRIPCION	PRESUPUESTO ORDINARIO	+ AUMENTOS - DISMINUCIONES	PRESUPUESTO TOTAL	GASTO REAL	+ SUPERAVIT - DEFICIT
8	01-99-95-43	ESCUELA DE ADM. NEGOCIOS	0,00	24.508.791,03	24.508.791,03	0,00	24.508.791,03
8	01-99-95-44	ESCUELA DE ECONOMIA	0,00	3.886.447,43	3.886.447,43	152.331,30	3.734.116,13
8	01-99-95-45	ESCUELA DE ESTADISTICA	0,00	2.086.868,92	2.086.868,92	460.000,00	1.626.868,92
8	01-99-95-47	ESC. CIENCIAS DE COMUNICACION COLECTIVA	0,00	414.346,36	414.346,36	0,00	414.346,36
8	01-99-95-48	ESCUELA DE GOEGRAFIA	0,00	2.368.884,76	2.368.884,76	0,00	2.368.884,76
8	01-99-95-49	ESCUELA DE ANTROPOLOGIA	0,00	584.198,19	584.198,19	0,00	584.198,19
8	01-99-95-50	ESCUELA DE TECNOLOGIA DE ALIMENTOS	0,00	268.830,96	268.830,96	0,00	268.830,96
8	01-99-95-51	ESCUELA DE INGENIERIA AGRICOLA	0,00	21.728,40	21.728,40	0,00	21.728,40
8	01-99-98	FONDO ESPECIAL F.D.I. (DOCENCIA - F.R.)	133.669.800,00	-116.018.718,18	17.651.081,82	0,00	17.651.081,82
8	02	INVESTIGACION	1.188.233.200,00	915.187.822,30	2.103.421.022,30	560.572.228,03	1.542.848.794,27
8	02-03	SISTEMA DE ESTUDIOS DE POS-GRADO	0,00	0,00	0,00	20.500,00	-20.500,00
8	02-99	DESARROLLO ACADEMICO EXTRAORDINARIO	1.188.233.200,00	915.187.822,30	2.103.421.022,30	560.551.728,03	1.542.869.294,27
8	02-99-02	CENTROS E INSTITUTOS DE INVESTIGACION	0,00	310.000.000,00	310.000.000,00	83.111.354,20	226.888.645,80
8	02-99-02-41	FONDO ESPECIAL DE BECAS (SEP)	0,00	310.000.000,00	310.000.000,00	83.111.354,20	226.888.645,80
8	02-99-03	SISTEMA DE ESTUDIOS DE POSGRADO	0,00	703.750.053,65	703.750.053,65	260.611.311,84	443.138.741,81
8	02-99-03-06	DONACION SISTEMA ESTUDIOS DE POSGRADO	0,00	703.750.053,65	703.750.053,65	260.611.311,84	443.138.741,81
8	02-99-95	FONDO DE DESARROLLO INSTITUCIONAL	0,00	516.786.764,59	516.786.764,59	216.829.061,99	299.957.702,60
8	02-99-95-01	SERVICIOS APOYO VICERRECTORIA INVESTIGAC	0,00	260.480.738,77	260.480.738,77	105.336.476,35	155.144.262,42
8	02-99-95-02	SIST EDITORIAL DIF. CIENTIF DE LA INVEST	0,00	7.219.986,71	7.219.986,71	0,00	7.219.986,71
8	02-99-95-03	SIST. BIBLIOTECAS, DOCUM. E INFORMACION	0,00	955.015,26	955.015,26	0,00	955.015,26
8	02-99-95-05	ESTAC. EXPERIMENTAL FABIO BAUDRIT M.	0,00	5.795.057,96	5.795.057,96	2.058.618,40	3.736.439,56
8	02-99-95-06	ESTAC. EXPERIMENTAL ALFREDO VOLIO M.	0,00	2.033.304,88	2.033.304,88	1.860.800,00	172.504,88
8	02-99-95-07	FINCA EXPERIMENTAL SANTA ANA	0,00	49.586,73	49.586,73	0,00	49.586,73
8	02-99-95-08	CENTRO INVEST. CS DEL MAR Y LIMNOLOGIA	0,00	10.074.435,00	10.074.435,00	0,00	10.074.435,00
8	02-99-95-09	CTRO INV. ELECTROQUIM. Y ENERGIA QUIMICA	0,00	24.111.801,35	24.111.801,35	8.791.500,00	15.320.301,35
8	02-99-95-10	CTRO INV. HEMATOLOGIA. Y TRAST.AFINES	0,00	1.217.501,41	1.217.501,41	1.055.000,00	162.501,41
8	02-99-95-11	CENTRO INVEST. EN PRODUCTOS NATURALES	0,00	1.101.571,94	1.101.571,94	0,00	1.101.571,94
8	02-99-95-12	CTRO INVEST. EN CONTAMINACION AMBIENTAL	0,00	5.055.431,95	5.055.431,95	3.946.286,80	1.109.145,15
8	02-99-95-13	CENTRO EN INVESTIGACIONES AGRONOMICAS	0,00	13.823.768,26	13.823.768,26	4.493.479,00	9.330.289,26
8	02-99-95-14	CENTRO INVEST. EN GRANOS Y SEMILLAS	0,00	11.667.602,19	11.667.602,19	1.850.000,00	9.817.602,19
8	02-99-95-15	CENTRO INVEST EN TECNOLOGIA DE ALIMENTOS	0,00	15.265.622,86	15.265.622,86	3.490.785,75	11.774.837,11
8	02-99-95-16	INSTITUTO INVEST. EN CIENCIAS ECONOMICAS	0,00	6.728.636,45	6.728.636,45	765.329,00	5.963.307,45
8	02-99-95-17	INSTITUTO EN INVESTIG. PSICOLOGICAS	0,00	379.249,27	379.249,27	0,00	379.249,27
8	02-99-95-18	INSTITUTO DE INVESTIGACION EN EDUCACION	0,00	2.361.337,54	2.361.337,54	0,00	2.361.337,54
8	02-99-95-19	INSTITUTO INVESTIGACIONES SOCIALES	0,00	197.409,80	197.409,80	0,00	197.409,80
8	02-99-95-20	INSTITUTO CLODOMIRO PICADO	0,00	987.872,03	987.872,03	0,00	987.872,03
8	02-99-95-21	INSTITUTO INVESTIG. EN INGENIERIA	0,00	14.006.872,25	14.006.872,25	3.629.007,00	10.377.865,25
8	02-99-95-22	CENTRO DE INVEST. EN NUTRICION ANIMAL	0,00	866.513,90	866.513,90	0,00	866.513,90
8	02-99-95-23	CENTRO INVESTIGAC EN CIENCIAS GEOLOGICAS	0,00	2.667.465,00	2.667.465,00	0,00	2.667.465,00
8	02-99-95-24	LABORAT ANALISIS Y ASESORIA FARMACEUTICA	0,00	1.610.721,25	1.610.721,25	1.225.248,00	385.473,25
8	02-99-95-25	CENTRO INVEST. EN ESTUDIOS DE LA MUJER	0,00	4.505.865,64	4.505.865,64	1.012.990,00	3.492.875,64
8	02-99-95-26	CTRO INVEST ECONOMIA AGRICOLA Y DES AGRO	0,00	391.927,18	391.927,18	352.290,00	39.637,18
8	02-99-95-27	CTRO INVEST ESTRUCTURAS MICROSCOPICAS	0,00	830.861,00	830.861,00	0,00	830.861,00

**UNIVERSIDAD DE COSTA RICA
VICERRECTORIA DE ADMINISTRACION
OFICINA DE ADMINISTRACION FINANCIERA**

**LIQUIDACION DE EGRESOS POR SECCION
AL 31 DE DICIEMBRE DE 2012**

SECCION	UBICACION PRESUPUESTARIA	DESCRIPCION	PRESUPUESTO ORDINARIO	+ AUMENTOS - DISMINUCIONES	PRESUPUESTO TOTAL	GASTO REAL	+ SUPERAVIT - DEFICIT
8	02-99-95-28	SISTEMA DE ESTUDIOS DE POSGRADO	0,00	1.324.618,93	1.324.618,93	228.562,00	1.096.056,93
8	02-99-95-29	CTRO INVEST. BIOLOGIA CELULAR Y MOLECULA	0,00	3.692.189,95	3.692.189,95	0,00	3.692.189,95
8	02-99-95-30	OBSERVATORIO DEL DESARROLLO	0,00	3.358.633,88	3.358.633,88	15.000,00	3.343.633,88
8	02-99-95-31	INST. INVESTIGACIONES EN SALUD	0,00	653.230,72	653.230,72	257.755,54	395.475,18
8	02-99-95-33	CENTRO DE INVEST. EN PROTECCION CULTIVOS	0,00	4.352.021,76	4.352.021,76	1.378.385,00	2.973.636,76
8	02-99-95-34	CENTRO DE INV. ING. MATERIALES	0,00	133.812,62	133.812,62	95.561,00	38.251,62
8	02-99-95-35	INSTITUTO INV. FARMACEUTICAS	0,00	12.431.558,99	12.431.558,99	2.089.711,55	10.341.847,44
8	02-99-95-38	INSTITUTO INVESTIGACIONES LINGUISTICAS	0,00	32.959,34	32.959,34	0,00	32.959,34
8	02-99-95-39	CTRO. INVEST. MATEMATICA PURA Y APLICADA	0,00	9.038,57	9.038,57	0,00	9.038,57
8	02-99-95-40	INST. DE INVESTIGACIONES JURIDICAS	0,00	264.925,41	264.925,41	0,00	264.925,41
8	02-99-95-41	CENTRO CENTROAMERICANO DE POBLACION	0,00	8.512.245,29	8.512.245,29	0,00	8.512.245,29
8	02-99-95-42	LABORATORIO DE ENSAYOS BIOLOGICOS	0,00	290.041,69	290.041,69	0,00	290.041,69
8	02-99-95-46	CTRO INVEST. EN ENFERMEDADES TROPICALES	0,00	57.290,41	57.290,41	0,00	57.290,41
8	02-99-95-48	CENTRO INV CS ATOMICAS, NUCLEARES Y MOLE	0,00	3.576.182,67	3.576.182,67	3.539.744,90	36.437,77
8	02-99-95-49	INSTITUTO DE INVESTIGACIONES FILOSOFICAS	0,00	62.726,65	62.726,65	0,00	62.726,65
8	02-99-95-50	CTRO INVEST. Y CAPACITACION ADM PUBLICA	0,00	81.799.324,83	81.799.324,83	68.858.890,70	12.940.434,13
8	02-99-95-51	PROINNVONA	0,00	251.588,19	251.588,19	0,00	251.588,19
8	02-99-95-52	INSTITUTO INVESTIGACIONES AGRICOLAS	0,00	9.449,98	9.449,98	0,00	9.449,98
8	02-99-95-53	CENTRO DE INVESTIGACIONES GEOFISICAS	0,00	750.690,47	750.690,47	497.641,00	253.049,47
8	02-99-95-54	CENTRO DE INVESTIGACIONES HISTORICAS	0,00	790.536,30	790.536,30	0,00	790.536,30
8	02-99-95-55	CTRO INVEST IDENTIDAD Y CULTURA LATINOAM	0,00	34.678,26	34.678,26	0,00	34.678,26
8	02-99-95-56	CENTRO DE INVESTIGACIONES ESPACIALES	0,00	12.863,10	12.863,10	0,00	12.863,10
8	02-99-98	FONDO ESPECIAL F.D.I. (INVESTIG. -F.R.)	1.188.233.200,00	-615.348.995,94	572.884.204,06	0,00	572.884.204,06
8	03	ACCION SOCIAL	738.789.100,00	306.364.484,87	1.045.153.584,87	35.643.717,94	1.009.509.866,93
8	03-99	DESARROLLO ACADEMICO EXTRAORDINARIO	738.789.100,00	306.364.484,87	1.045.153.584,87	35.643.717,94	1.009.509.866,93
8	03-99-95	FONDO DE DESARROLLO INSTITUCIONAL	0,00	831.854.520,12	831.854.520,12	35.643.717,94	796.210.802,18
8	03-99-95-01	SEMANARIO UNIVERSIDAD	0,00	9.759.424,14	9.759.424,14	0,00	9.759.424,14
8	03-99-95-02	RADIO UNIVERSIDAD	0,00	3.734.988,51	3.734.988,51	2.323.200,00	1.411.788,51
8	03-99-95-03	CANAL 15	0,00	2.205.070,91	2.205.070,91	2.205.070,90	0,01
8	03-99-95-04	CENTRO INFANTIL LABORATORIO	0,00	854.676,20	854.676,20	0,00	854.676,20
8	03-99-95-05	SERVICIOS APOYO - VICERRECT. ACCION SOC	0,00	815.300.360,36	815.300.360,36	31.115.447,04	784.184.913,32
8	03-99-98	FONDO ESPECIAL F.D.I. (ACC SOCIAL -F.R.)	738.789.100,00	-525.490.035,25	213.299.064,75	0,00	213.299.064,75
8	04	VIDA ESTUDIANTIL	55.362.790,00	164.605.239,60	219.968.029,60	13.276.636,00	206.691.393,60
8	04-99	DESARROLLO ACADEMICO EXTRAORDINARIO	55.362.790,00	164.605.239,60	219.968.029,60	13.276.636,00	206.691.393,60
8	04-99-95	FONDO DE DESARROLLO INSTITUCIONAL	0,00	204.613.071,62	204.613.071,62	13.276.636,00	191.336.435,62
8	04-99-95-01	SERVICIOS DE APOYO, VIC VIDA ESTUDIANTIL	0,00	204.421.367,02	204.421.367,02	13.276.636,00	191.144.731,02
8	04-99-95-02	OFICINA DE ORIENTACION	0,00	191.704,60	191.704,60	0,00	191.704,60
8	04-99-98	FONDO ESPECIAL F.D.I. (VIDA ESTUD.-F.R.)	55.362.790,00	-40.007.832,02	15.354.957,98	0,00	15.354.957,98
8	06	DIRECCION SUPERIOR	1.067.600.700,00	918.272.400,61	1.985.873.100,61	76.806.964,47	1.909.066.136,14
8	06-99	DESARROLLO ACADEMICO EXTRAORDINARIO	1.067.600.700,00	918.272.400,61	1.985.873.100,61	76.806.964,47	1.909.066.136,14
8	06-99-02	RECTORIA	0,00	2.128.925,10	2.128.925,10	0,00	2.128.925,10
8	06-99-02-08	FONDO PERMANENTE DE CAPITALIZACION FDI	0,00	2.128.925,10	2.128.925,10	0,00	2.128.925,10
8	06-99-95	FONDO DE DESARROLLO INSTITUCIONAL	0,00	583.827.165,93	583.827.165,93	76.806.964,47	507.020.201,46

UNIVERSIDAD DE COSTA RICA
VICERRECTORIA DE ADMINISTRACION
OFICINA DE ADMINISTRACION FINANCIERA

LIQUIDACION DE EGRESOS POR SECCION
AL 31 DE DICIEMBRE DE 2012

SECCION	UBICACION PRESUPUESTARIA	DESCRIPCION	PRESUPUESTO ORDINARIO	+ AUMENTOS - DISMINUCIONES	PRESUPUESTO TOTAL	GASTO REAL	+ SUPERAVIT - DEFICIT
8	06-99-95-01	VICERRECTORIA DE DOCENCIA	0,00	82.012,00	82.012,00	0,00	82.012,00
8	06-99-95-02	VICERRECTORIA DE ACCION SOCIAL	0,00	19.284.102,23	19.284.102,23	0,00	19.284.102,23
8	06-99-95-04	DECANATO DE BELLAS ARTES	0,00	16.303.936,17	16.303.936,17	0,00	16.303.936,17
8	06-99-95-05	DECANATO DE LETRAS	0,00	2.017.271,54	2.017.271,54	244.000,00	1.773.271,54
8	06-99-95-06	DECANATO DE CIENCIAS BASICAS	0,00	29.180.724,04	29.180.724,04	5.788.847,85	23.391.876,19
8	06-99-95-07	DECANATO DE CIENCIAS ECONOMICAS	0,00	21.424.195,80	21.424.195,80	630.936,00	20.793.259,80
8	06-99-95-08	DECANATO DE EDUCACION	0,00	14.506.783,00	14.506.783,00	1.871.049,85	12.635.733,15
8	06-99-95-09	DECANATO DE CIENCIAS SOCIALES	0,00	5.022.539,69	5.022.539,69	2.415.348,95	2.607.190,74
8	06-99-95-10	DECANATO DE MEDICINA	0,00	20.393.215,39	20.393.215,39	1.659.604,55	18.733.610,84
8	06-99-95-11	DECANATO DE CIENCIAS AGROALIMENTARIAS	0,00	35.333.528,35	35.333.528,35	5.708.300,05	29.625.228,30
8	06-99-95-12	DECANATO DE INGENIERIA	0,00	52.563.331,39	52.563.331,39	23.653.161,92	28.910.169,47
8	06-99-95-13	OFICINA DE ASUNTOS INTERNACIONALES	0,00	19.039.716,33	19.039.716,33	16.639.550,00	2.400.166,33
8	06-99-95-14	OFICINA EJECUTORA DEL PLAN INVERSIONES	0,00	5.367,12	5.367,12	0,00	5.367,12
8	06-99-95-15	APOYO ACADEMICO INSTITUCIONAL	0,00	308.029.130,25	308.029.130,25	18.000.000,00	290.029.130,25
8	06-99-95-16	VICERRECTORIA DE INVESTIGACION	0,00	251.210,57	251.210,57	196.165,30	55.045,27
8	06-99-95-17	CENTRO DE INFORMATICA	0,00	38.479.097,05	38.479.097,05	0,00	38.479.097,05
8	06-99-95-18	PROGRAM SOCIEDAD DE LA INFORM Y CONOCIM	0,00	1.911.005,01	1.911.005,01	0,00	1.911.005,01
8	06-99-98	FONDO ESPECIAL F.D.I. (DIRECC SUPER -FR)	1.067.600.700,00	332.316.309,58	1.399.917.009,58	0,00	1.399.917.009,58
8	07	DESARROLLO REGIONAL	23.857.200,00	21.669.832,89	45.527.032,89	12.697.091,90	32.829.940,99
8	07-04	SEDE REGIONAL DE LIMON	0,00	0,00	0,00	0,00	0,00
8	07-04-01	RECINTO DE LIMON	0,00	0,00	0,00	0,00	0,00
8	07-04-01-02	RECINTO LIMON - INVESTIGACION	0,00	0,00	0,00	0,00	0,00
8	07-99	DESARROLLO ACADEMICO EXTRAORDINARIO	23.857.200,00	21.669.832,89	45.527.032,89	12.697.091,90	32.829.940,99
8	07-99-95	FONDO DE DESARROLLO INSTITUCIONAL	0,00	43.071.751,17	43.071.751,17	12.697.091,90	30.374.659,27
8	07-99-95-02	RECINTO DE GRECIA. ADMINISTRACION	0,00	301.856,39	301.856,39	0,00	301.856,39
8	07-99-95-03	RECINTO DE LIBERIA (ADMINISTRACION)	0,00	11.476.101,36	11.476.101,36	4.419.079,35	7.057.022,01
8	07-99-95-04	RECINTO DE SANTA CRUZ (INVESTIGACION)	0,00	178.035,18	178.035,18	0,00	178.035,18
8	07-99-95-05	SEDE ATLANTICO. ADMINISTRACION	0,00	15.318.155,66	15.318.155,66	7.355.412,55	7.962.743,11
8	07-99-95-06	SEDE LIMON. ADMINISTRACION	0,00	2.874.276,12	2.874.276,12	0,00	2.874.276,12
8	07-99-95-07	SEDE REIONAL PACIFICO, ADMINISTRACION	0,00	3.781.325,68	3.781.325,68	922.600,00	2.858.725,68
8	07-99-95-08	SEDE OCCIDENTE. ADMINISTRACION	0,00	5.714.295,48	5.714.295,48	0,00	5.714.295,48
8	07-99-95-10	RECINTO DE GUAPILES, ADMINISTRACION	0,00	2.882.544,30	2.882.544,30	0,00	2.882.544,30
8	07-99-95-11	SEDE REGIONAL ATLANTICO, ACCION SOCIAL	0,00	394.965,00	394.965,00	0,00	394.965,00
8	07-99-95-12	SEDE REGIONAL GUANACASTE, ACCION SOCIAL	0,00	150.196,00	150.196,00	0,00	150.196,00
8	07-99-98	FONDO ESPECIAL F.D.I. (DES REGIONAL -FR)	23.857.200,00	-21.401.918,28	2.455.281,72	0,00	2.455.281,72
9		FONDOS DEL SISTEMA (CONARE)	6.402.150.000,00	2.127.236.910,98	8.529.386.910,98	4.712.075.914,21	3.817.310.996,77
9	01	DOCENCIA	1.633.644.873,00	1.150.606.708,79	2.784.251.581,79	1.797.215.008,44	987.036.573,35
9	01-99	DESARROLLO ACADEMICO EXTRAORDINARIO	1.633.644.873,00	1.150.606.708,79	2.784.251.581,79	1.797.215.008,44	987.036.573,35
9	01-99-94	FONDO DEL SISTEMA, PROG. DOCENCIA	0,00	2.749.495.316,14	2.749.495.316,14	1.797.215.008,44	952.280.307,70
9	01-99-94-01	SERVICIOS APOYO DOC (CONV.ARTICULACION)	0,00	0,00	0,00	38.309,63	-38.309,63
9	01-99-94-04	APOYO A PROGRAMAS CONJUNTOS	0,00	0,00	0,00	33.595,66	-33.595,66

**UNIVERSIDAD DE COSTA RICA
VICERRECTORIA DE ADMINISTRACION
OFICINA DE ADMINISTRACION FINANCIERA**

**LIQUIDACION DE EGRESOS POR SECCION
AL 31 DE DICIEMBRE DE 2012**

SECCION	UBICACION PRESUPUESTARIA	DESCRIPCION	PRESUPUESTO ORDINARIO	+ AUMENTOS - DISMINUCIONES	PRESUPUESTO TOTAL	GASTO REAL	+ SUPERAVIT - DEFICIT
9	01-99-94-11	ING. INDUSTRIAL SEDE INTERUNIV. ALAJUELA	0,00	1.069.669.629,94	1.069.669.629,94	592.825.232,67	476.844.397,27
9	01-99-94-12	CAPAC EN INGLES PARA ESTUD Y FUNCIONAR	0,00	309.171.625,46	309.171.625,46	256.192.243,40	52.979.382,06
9	01-99-94-13	BACH Y LIC EN INFORMATICA EDUC (UNA-UCR)	0,00	113.886.842,00	113.886.842,00	88.982.023,66	24.904.818,34
9	01-99-94-14	EDUCACION CONTINUA NORTE-SUR	0,00	5.988,40	5.988,40	0,00	5.988,40
9	01-99-94-15	MAEST VIRTUAL EN GERENC DE SEG ALIM NUTR	0,00	110.800,00	110.800,00	0,00	110.800,00
9	01-99-94-17	CAPAC DE DOCEN DE INGLES EN SERV DEL MEP	0,00	1.258.443,85	1.258.443,85	925.322,60	333.121,25
9	01-99-94-18	BACH.CIENCIAS EDUC. I Y II CICLO-CABECAR	0,00	24.144.992,51	24.144.992,51	13.811.080,65	10.333.911,86
9	01-99-94-19	LICENC. ENFERMERIA EN LA ZONA SUR	0,00	94.855.363,08	94.855.363,08	87.123.835,52	7.731.527,56
9	01-99-94-20	MAEST ADMIN NEG CON MENSION GERENC ESTR	0,00	244.524,35	244.524,35	0,00	244.524,35
9	01-99-94-21	EQUPO DIDACTICO	0,00	11.355.965,60	11.355.965,60	945.153,70	10.410.811,90
9	01-99-94-22	IMPLEMENT. ENFOQUE COMPETENCIAS CURRICUL	0,00	6.668.909,10	6.668.909,10	5.184.007,70	1.484.007,40
9	01-99-94-23	CREACION TALENTO HUMANO GESTION LOCAL	0,00	974.330,15	974.330,15	550.000,00	424.330,15
9	01-99-94-25	LIC Y BACH EN TRAB SOC EN REG HUET ATLAN	0,00	53.789.402,85	53.789.402,85	41.932.544,46	11.856.858,39
9	01-99-94-27	ING. MECANICA SEDE INTERUNIV ALAJUELA	0,00	400.842.617,70	400.842.617,70	360.403.125,64	40.439.492,06
9	01-99-94-28	DISEÑO GRAFICO SEDE INTERUNIV ALAJUELA	0,00	395.130.965,65	395.130.965,65	297.017.057,30	98.113.908,35
9	01-99-94-29	ACTUALIZ PEDAGOGICA DOCEN ESC RURALES UN	0,00	36.083.738,30	36.083.738,30	35.791.661,90	292.076,40
9	01-99-94-30	GENERACION D CURSOS LAB AREA MAT/ NANOTE	0,00	27.619.860,30	27.619.860,30	4.375.919,95	23.243.940,35
9	01-99-94-31	PLAN D TITULACIÓN INTERINS P PROF SECUND	0,00	10.638.883,30	10.638.883,30	1.800.000,00	8.838.883,30
9	01-99-94-32	CONDICIONES P/ FUNDICION EN ESCULTURA	0,00	167.026.398,00	167.026.398,00	9.283.000,00	157.743.398,00
9	01-99-94-33	DOCTORADO MOVIMIENTO HUMANO	0,00	26.016.035,60	26.016.035,60	0,00	26.016.035,60
9	01-99-97	FONDO DEL SISTEMA, PROG. DOCENCIA	1.633.644.873,00	-1.598.888.607,35	34.756.265,65	0,00	34.756.265,65
9	02	INVESTIGACION	1.059.596.874,00	-91.882.391,12	967.714.482,88	506.987.935,01	460.726.547,87
9	02-99	DESARROLLO ACADEMICO EXTRAORDINARIO	1.059.596.874,00	-91.882.391,12	967.714.482,88	506.987.935,01	460.726.547,87
9	02-99-94	FONDO DEL SISTEMA, PROG. INVESTIGACION	0,00	899.162.661,13	899.162.661,13	506.987.935,01	392.174.726,12
9	02-99-94-04	PROYECTO CULTIVO DEL HIGO	0,00	2.185.150,95	2.185.150,95	0,00	2.185.150,95
9	02-99-94-05	SISTEMA BIBLIOTECARIO DE LA ESUE DE C.R.	0,00	138.792.824,00	138.792.824,00	1.414.208,00	137.378.616,00
9	02-99-94-07	EVALUACION IMP.NEUROBRUCELLOSIS DELFINES	0,00	523.065,00	523.065,00	0,00	523.065,00
9	02-99-94-12	SISTEMA EVALUACION INVES. EN LAS IESUE	0,00	2.000.000,00	2.000.000,00	0,00	2.000.000,00
9	02-99-94-13	OBSERVATORIO Y RED MIPYMES	0,00	500.000,00	500.000,00	10.807,55	489.192,45
9	02-99-94-14	DETEC. Y CARACT. MOLECULAR EHRlichia C.R	0,00	125.000,00	125.000,00	0,00	125.000,00
9	02-99-94-16	ADQUIS CONJ BASES DATOS REF Y A TEXT COM	0,00	67.444.638,22	67.444.638,22	36.295.352,20	31.149.286,02
9	02-99-94-17	COLAB PARA DESARR DE EPIDEM MOL EXP OCUP	0,00	1.697.724,50	1.697.724,50	0,00	1.697.724,50
9	02-99-94-19	PROG INTERINSTITUC DE INVEST EN BIOD ECO	0,00	0,00	0,00	24.670,85	-24.670,85
9	02-99-94-20	ACTIVID ANTICANCER: IMPLEMENT DE LABOR B	0,00	1.025.130,25	1.025.130,25	0,00	1.025.130,25
9	02-99-94-21	ESTUD EPIDEM DEL PATOGEN CAUS MAL SECO	0,00	674.620,50	674.620,50	0,00	674.620,50
9	02-99-94-22	EQUIPO CIENTIFICO TECNOLOGICO	0,00	111.459.409,66	111.459.409,66	28.549.607,60	82.909.802,06
9	02-99-94-25	DETECC DE ANTIBIOT Y RESIST ANTIMICROBIA	0,00	331.185,80	331.185,80	0,00	331.185,80
9	02-99-94-26	SINTES Y CARACT POLIMEROS A PARTIR AC L	0,00	100.336,75	100.336,75	0,00	100.336,75
9	02-99-94-27	DESARR DE PARCHES LIBER CONTROL ADMINIST	0,00	2.785.722,45	2.785.722,45	0,00	2.785.722,45
9	02-99-94-28	ESTRAT INNOV INTERDISC PARA LA PROTECC F	0,00	215.513,80	215.513,80	0,00	215.513,80
9	02-99-94-29	MEJORAM CAPACID PRODUCT PEQ Y MED REFOR	0,00	258.962,60	258.962,60	0,00	258.962,60
9	02-99-94-30	BIOTRANSFORM RESIDUOS AGRIC E INDUST	0,00	4.590,00	4.590,00	0,00	4.590,00
9	02-99-94-33	HACIA UNA HISTORIA DE LITERATURAS CENTOA	0,00	14.876,55	14.876,55	0,00	14.876,55

**UNIVERSIDAD DE COSTA RICA
VICERRECTORIA DE ADMINISTRACION
OFICINA DE ADMINISTRACION FINANCIERA**

**LIQUIDACION DE EGRESOS POR SECCION
AL 31 DE DICIEMBRE DE 2012**

SECCION	UBICACION PRESUPUESTARIA	DESCRIPCION	PRESUPUESTO ORDINARIO	+ AUMENTOS - DISMINUCIONES	PRESUPUESTO TOTAL	GASTO REAL	+ SUPERAVIT - DEFICIT
9	02-99-94-36	DES ESTAND Y VALID DE FORMULAC FARMACEU	0,00	14.800.069,25	14.800.069,25	12.550.000,00	2.250.069,25
9	02-99-94-37	DES TEC DE MODELACION COMPUT P/ MUTACION	0,00	1.651.461,45	1.651.461,45	0,00	1.651.461,45
9	02-99-94-40	EVAL. DE ALTERN FRUTICOLAS AMIGABLES AMB	0,00	267.692,65	267.692,65	0,00	267.692,65
9	02-99-94-41	ATENUACION SISMICA EN VOLCAN TURRIALBA	0,00	418.600,00	418.600,00	0,00	418.600,00
9	02-99-94-42	ELABORAC. PROTOCOLO P/ IDENTIF.BACTERIAS	0,00	556.553,65	556.553,65	432.509,05	124.044,60
9	02-99-94-43	ESTUD EVOLUC GEOLOG Y PETROL VOLCAN TURR	0,00	91.119,40	91.119,40	0,00	91.119,40
9	02-99-94-45	MEJORAM Y CONSERV GENET ESPEC FORESTALES	0,00	219.547,25	219.547,25	0,00	219.547,25
9	02-99-94-46	DESAR E IMLEM METODOS DIAGNOS ENTERITIS	0,00	2.007.066,97	2.007.066,97	0,00	2.007.066,97
9	02-99-94-48	DESAR Y CARATER DE TABLEROS PRENSADOS	0,00	330.655,00	330.655,00	0,00	330.655,00
9	02-99-94-50	TERAPIA CELULAR EN MEDICINA REGENERATIVA	0,00	15.534,30	15.534,30	0,00	15.534,30
9	02-99-94-51	USO DE PROTEOMICA P/ ESTUDIO 2 TIPOS ENF	0,00	2.145.123,95	2.145.123,95	1.445.172,00	699.951,95
9	02-99-94-52	EFFECTOS DE EMISIONES DE GASES VOLCANICOS	0,00	42.912,19	42.912,19	0,00	42.912,19
9	02-99-94-53	ESTUDIO A NANOESCALA DE INTERACCIONES	0,00	15.004.666,70	15.004.666,70	13.818.906,85	1.185.759,85
9	02-99-94-54	ELABOR Y CARAC MATERIALES NANOCOMPUESTOS	0,00	1.618.094,90	1.618.094,90	0,00	1.618.094,90
9	02-99-94-56	MEJORAMIENTO DEL CULTIVO DE VAINILLA	0,00	331.513,80	331.513,80	314.560,00	16.953,80
9	02-99-94-58	CONSOLIDACION PROCESO CONST. INDICADORES	0,00	1.541.000,00	1.541.000,00	1.544.549,55	-3.549,55
9	02-99-94-59	ESTUDIOS EPIDEMIOLOGICOS GENET. EN MONOS	0,00	799.651,85	799.651,85	773.599,05	26.052,80
9	02-99-94-60	FORT. CAPAC. DIAGNOSTICA LAB UNIV ESTAT	0,00	385.546,27	385.546,27	385.546,27	0,00
9	02-99-94-61	DESARROLLO BUENAS PRACT MANEJO AGRICOLAS	0,00	10.906.757,45	10.906.757,45	10.347.158,40	559.599,05
9	02-99-94-62	OPTIMIZACION DEGRADAC BASURA DOMICILIAR	0,00	26.015.468,30	26.015.468,30	12.665.618,99	13.349.849,31
9	02-99-94-63	METOD. DESARROLLO MODELO CALIDAD AGUA	0,00	2.515.000,00	2.515.000,00	2.381.505,05	133.494,95
9	02-99-94-64	DISEÑO NEUTRAL. TOXINAS TIPO PROTEINASAS	0,00	12.627.700,00	12.627.700,00	7.993.694,15	4.634.005,85
9	02-99-94-65	MONITOREO ECOSISTEMAS FORESTALES	0,00	1.058.368,00	1.058.368,00	0,00	1.058.368,00
9	02-99-94-66	INTERAC. OCEANO ATMOSFERA ISLA DEL COCO	0,00	67.131.420,20	67.131.420,20	63.579.945,43	3.551.474,77
9	02-99-94-67	AGUA, TIERRA AIRE Y BOSQUES	0,00	13.610.436,25	13.610.436,25	12.400.819,10	1.209.617,15
9	02-99-94-68	SELECCION DE CEPAS DE MICROALGAS	0,00	23.371.286,50	23.371.286,50	19.452.623,62	3.918.662,88
9	02-99-94-69	TERMOTERAPIA CONTRA EL CANCER	0,00	14.624.084,20	14.624.084,20	8.232.017,60	6.392.066,60
9	02-99-94-70	CELDAS SOLARES QUE CONTIENEN TINTES SENS	0,00	23.449.619,00	23.449.619,00	16.303.520,40	7.146.098,60
9	02-99-94-72	EVALUAC HABILID VERVAL CUANTITAT & GENER	0,00	396.970,00	396.970,00	396.970,00	0,00
9	02-99-94-73	FONDO D APOYO DESARROLLO COLAB INTERNACI	0,00	9.361.273,96	9.361.273,96	8.763.019,40	598.254,56
9	02-99-94-74	SIST INFORMATICO INDICAD INVEST INTERUNI	0,00	443.000,00	443.000,00	431.568,30	11.431,70
9	02-99-94-75	DIAGNOSTICO MOLECULAR AGENTES INFECCIOSO	0,00	12.572.420,40	12.572.420,40	10.557.111,50	2.015.308,90
9	02-99-94-76	CARACT. FENOTIPICA/GENOTIPICA CEPAS AUTO	0,00	18.932.266,81	18.932.266,81	15.864.991,40	3.067.275,41
9	02-99-94-77	MODULACION INFLAMACION REGENERAC TISULAR	0,00	7.320.000,00	7.320.000,00	763.784,00	6.556.216,00
9	02-99-94-78	APLICACION TEC INNOVADO CULTIV HIGO/MORA	0,00	17.054.584,00	17.054.584,00	15.232.876,85	1.821.707,15
9	02-99-94-79	DESARR COMPARACION 2 ESTRAT VACUNAC AVES	0,00	17.663.000,00	17.663.000,00	11.448.115,95	6.214.884,05
9	02-99-94-80	PREPARAC FORMULAC ADHESIVOS IONOMERICOS	0,00	4.588.600,00	4.588.600,00	4.086.610,90	501.989,10
9	02-99-94-81	GENERAC INFORMAC TEC-CIENT CULT JETROPHA	0,00	28.583.776,06	28.583.776,06	19.534.050,40	9.049.725,66
9	02-99-94-82	SINTESIS EVALUAC ACTI BIOLOG DERIV MIXTO	0,00	63.244.834,00	63.244.834,00	47.976.607,90	15.268.226,10
9	02-99-94-83	INNOVAC VALIDAC OPCIONS AMBIE PROD HORTI	0,00	21.414.884,99	21.414.884,99	21.032.562,35	382.322,64
9	02-99-94-84	DESARROLLO VALORAC VACUNAS BRUCELLA	0,00	23.305.971,85	23.305.971,85	18.744.351,65	4.561.620,20
9	02-99-94-85	PARAMETROS POBLACIONALES SALUD D AVES	0,00	2.217.500,00	2.217.500,00	1.725.259,90	492.240,10
9	02-99-94-87	PROGRAM MEJORAMIENT CALIDAD PUBLI CIENTIF	0,00	15.300.180,55	15.300.180,55	13.852.876,60	1.447.303,95

**UNIVERSIDAD DE COSTA RICA
VICERRECTORIA DE ADMINISTRACION
OFICINA DE ADMINISTRACION FINANCIERA**

**LIQUIDACION DE EGRESOS POR SECCION
AL 31 DE DICIEMBRE DE 2012**

SECCION	UBICACION PRESUPUESTARIA	DESCRIPCION	PRESUPUESTO ORDINARIO	+ AUMENTOS - DISMINUCIONES	PRESUPUESTO TOTAL	GASTO REAL	+ SUPERAVIT - DEFICIT
9	02-99-94-88	ESTUD GENETICOS AMBIENT INFECC EPIDEM CH	0,00	14.321.698,00	14.321.698,00	11.953.399,25	2.368.298,75
9	02-99-94-89	EVALUAC CAPACIDAD REGENERATIVA APOSITOS	0,00	7.500.000,00	7.500.000,00	4.718.528,35	2.781.471,65
9	02-99-94-90	COMPLEJIDAD DECLINACIONES POBLAC ANFIBIO	0,00	5.950.000,00	5.950.000,00	1.806.346,40	4.143.653,60
9	02-99-94-91	CARACTERIZ POLIFENOLES EVAL POTENC ANONA	0,00	8.750.000,00	8.750.000,00	6.621.860,20	2.128.139,80
9	02-99-94-92	CITRICULTURA COSTARRICENSE FTE AMENAZA	0,00	7.500.000,00	7.500.000,00	6.612.653,90	887.346,10
9	02-99-94-93	MEJORAMIENTO MANEJO AGRONOMICO CLON SPB7	0,00	5.630.000,00	5.630.000,00	5.617.976,85	12.023,15
9	02-99-94-94	DES ALIMENTOS FUNCIO COMPUEST BIOACTIVOS	0,00	12.506.000,00	12.506.000,00	9.790.717,25	2.715.282,75
9	02-99-94-95	NANOMEDICINAS PREVENCI-TRATAMI DELCANCER	0,00	6.100.000,00	6.100.000,00	5.828.989,75	271.010,25
9	02-99-94-96	UTILIZ TECNICAS FOMENTAR CONSUMO CHAYOTE	0,00	5.830.000,00	5.830.000,00	3.845.800,30	1.984.199,70
9	02-99-94-97	BIOTECNOLOGIA PREV TRAT EMFERM TROPICALS	0,00	10.000.000,00	10.000.000,00	6.032.600,00	3.967.400,00
9	02-99-94-98	SINTE APLIC CATALIZADORS FOTOLETROQUIMI	0,00	5.000.000,00	5.000.000,00	2.831.913,95	2.168.086,05
9	02-99-97	FONDO DEL SISTEMA, PROG. INVESTIGACION	1.059.596.874,00	-991.045.052,25	68.551.821,75	0,00	68.551.821,75
9	03	ACCION SOCIAL	149.608.253,00	122.772.066,16	272.380.319,16	162.439.827,26	109.940.491,90
9	03-03	APOYO A LA ACCION SOCIAL	0,00	0,00	0,00	0,00	0,00
9	03-03-03	SERVICIOS DE APOYO ACCION SOCIAL	0,00	0,00	0,00	0,00	0,00
9	03-03-03-03	FONDOS CONCURSABLES,SERV APOYO AC SOCIAL	0,00	0,00	0,00	0,00	0,00
9	03-99	DESARROLLO ACADEMICO EXTRAORDINARIO	149.608.253,00	122.772.066,16	272.380.319,16	162.439.827,26	109.940.491,90
9	03-99-94	FONDO DEL SISTEMA, PROG. ACCION SOCIAL	0,00	236.497.132,16	236.497.132,16	162.439.827,26	74.057.304,90
9	03-99-94-02	PROMOCION DEL ENVEJECIMIENTO ACTIVO	0,00	6.187.500,00	6.187.500,00	4.811.793,94	1.375.706,06
9	03-99-94-04	CONSTRUCC RELACIONES UNIVER/COMUN INDIGE	0,00	880.000,00	880.000,00	878.822,75	1.177,25
9	03-99-94-07	CAPACITACION INTERUNIVERSITARIA	0,00	9.715.401,80	9.715.401,80	8.706.258,72	1.009.143,08
9	03-99-94-08	DIFUSION INFOR ESTAD NACION A L COM UNIV	0,00	3.984.500,00	3.984.500,00	801.299,95	3.183.200,05
9	03-99-94-09	PROPUESTA INF.RADIOFONICA UNIV.ESTATALES	0,00	500.000,00	500.000,00	0,00	500.000,00
9	03-99-94-10	AULA MOVIL	0,00	14.466.897,45	14.466.897,45	12.976.227,14	1.490.670,31
9	03-99-94-11	TALLERES LUDICO-CREATIVOS	0,00	3.798.750,00	3.798.750,00	3.629.775,95	168.974,05
9	03-99-94-13	PROG INTERDISC P/ DESARR INTEG MICRO PEQ	0,00	989.092,30	989.092,30	1.029.340,95	-40.248,65
9	03-99-94-15	FORTAL DESARR MICROEMPRED PROV LIMON	0,00	586.152,80	586.152,80	0,00	586.152,80
9	03-99-94-21	FORMACION INTEGRAL DE LA PERSONA JOVEN	0,00	8.077.973,35	8.077.973,35	6.350.318,55	1.727.654,80
9	03-99-94-22	DESARR DE MODELOS PRODUCCION SOSTENIBLE	0,00	43.216,30	43.216,30	0,00	43.216,30
9	03-99-94-23	REGIONALIZAC D LAS PUBLICAC EDITO UNIVER	0,00	4.100.000,00	4.100.000,00	4.038.874,80	61.125,20
9	03-99-94-24	ACCION INTERUNIVERSITARIA P/ CONST OPORT	0,00	2.747.856,00	2.747.856,00	2.742.856,00	5.000,00
9	03-99-94-25	TUTORIAS PROCESO EDUCAT COMUNI INDIGENAS	0,00	6.125.000,00	6.125.000,00	6.102.050,00	22.950,00
9	03-99-94-26	PREVENCION DESASTRES POBLACION INDIGENA	0,00	0,00	0,00	33.646,31	-33.646,31
9	03-99-94-31	INNOVACION EDUCATIVA EN SALUD & AMBIENTE	0,00	9.444.021,32	9.444.021,32	7.279.042,44	2.164.978,88
9	03-99-94-32	V EXPO REGIONAL UNIVERSITARIA 2010	0,00	97.280,00	97.280,00	96.300,00	980,00
9	03-99-94-33	MUJERES RURALES, PRODUCCION, PROCESAM.	0,00	9.976.000,00	9.976.000,00	8.692.694,90	1.283.305,10
9	03-99-94-34	FORT. Y CONSOL. PROG. OLIMPIADAS CS BIOL	0,00	4.809.791,89	4.809.791,89	3.188.199,66	1.621.592,23
9	03-99-94-35	MANEJO AGROFORESTAL PARTICIPATIVO	0,00	609.064,80	609.064,80	357.064,80	252.000,00
9	03-99-94-36	FONDO CENTRALIZADO DE REMANENTES VAS	0,00	33.566.486,66	33.566.486,66	17.960.692,22	15.605.794,44
9	03-99-94-37	FONDO P/ LA ARTICUL D EXT/ ACC SOC UNIV	0,00	6.180.000,00	6.180.000,00	6.150.981,75	29.018,25
9	03-99-94-38	PLAN GESTION DE LA CUENCA DEL RIO VOLCAN	0,00	24.674.221,79	24.674.221,79	18.948.767,99	5.725.453,80
9	03-99-94-39	INICIATIVAS TURISM COMUNIT CUENC PACUARE	0,00	13.742.250,00	13.742.250,00	4.545.346,80	9.196.903,20
9	03-99-94-40	EXPO UCR-2011	0,00	1.607.126,02	1.607.126,02	310.235,00	1.296.891,02

**UNIVERSIDAD DE COSTA RICA
VICERRECTORIA DE ADMINISTRACION
OFICINA DE ADMINISTRACION FINANCIERA**

**LIQUIDACION DE EGRESOS POR SECCION
AL 31 DE DICIEMBRE DE 2012**

SECCION	UBICACION PRESUPUESTARIA	DESCRIPCION	PRESUPUESTO ORDINARIO	+ AUMENTOS - DISMINUCIONES	PRESUPUESTO TOTAL	GASTO REAL	+ SUPERAVIT - DEFICIT
9	03-99-94-41	CARIBE PUNTO DE ENCUENTRO	0,00	3.550.000,00	3.550.000,00	3.424.692,00	125.308,00
9	03-99-94-42	APRENDIZ INTERGENER SALUD MAMARIA GAM	0,00	3.907.505,00	3.907.505,00	3.776.504,55	131.000,45
9	03-99-94-43	DESARR MOD DIVER AGRICOLA GUANACASTE	0,00	27.640.159,07	27.640.159,07	25.547.865,78	2.092.293,29
9	03-99-94-44	ESTIMULAR & DEMOCRATIZAR LA CAPAC ACADEM	0,00	3.414.535,61	3.414.535,61	659.196,00	2.755.339,61
9	03-99-94-45	SALUD AMBIENTAL Y SANEAMIENTO RURAL CAFE	0,00	9.876.350,00	9.876.350,00	4.372.461,11	5.503.888,89
9	03-99-94-46	APUJA MAFAN FORTALECIMIENTO COSTUMBRES	0,00	3.200.000,00	3.200.000,00	0,00	3.200.000,00
9	03-99-94-47	SALVAGUARDA SOCIAL INDIGENA PROG MEJ EDU	0,00	18.000.000,00	18.000.000,00	5.028.517,20	12.971.482,80
9	03-99-97	FONDO DEL SISTEMA, PROG. ACCION SOCIAL	149.608.253,00	-113.725.066,00	35.883.187,00	0,00	35.883.187,00
9	04	VIDA ESTUDIANTIL	140.800.000,00	34.575.151,13	175.375.151,13	127.861.187,23	47.513.963,90
9	04-99	DESARROLLO ACADEMICO EXTRAORDINARIO	140.800.000,00	34.575.151,13	175.375.151,13	127.861.187,23	47.513.963,90
9	04-99-94	FONDO DEL SISTEMA, PROG. VIDA ESTUDIANTI	0,00	174.725.151,13	174.725.151,13	127.861.187,23	46.863.963,90
9	04-99-94-01	EXITO ACADEMICO (RAMA)	0,00	17.000.000,00	17.000.000,00	16.850.299,75	149.700,25
9	04-99-94-02	ARTICUL POLITIC DE ACCESIBILID EDUC SUP	0,00	10.050.000,00	10.050.000,00	8.832.092,53	1.217.907,47
9	04-99-94-03	PROGRAM NACIO Y PARTICIPACIONES INTERNAC	0,00	55.184.500,00	55.184.500,00	55.184.500,00	0,00
9	04-99-94-04	VIDA SALUDABLE: UNIVER PROMOT D LA SALUD	0,00	3.120.287,93	3.120.287,93	2.608.942,15	511.345,78
9	04-99-94-07	CAMPEONATOS, LIGAS Y TORNEOS	0,00	351.000,00	351.000,00	0,00	351.000,00
9	04-99-94-08	DESARROLLO ARTISTICO INTEGRAL ESTUD UNIV	0,00	2.521.628,40	2.521.628,40	2.499.768,00	21.860,40
9	04-99-94-10	RED UNIV ESTATAL VOLUNTARIADO ESTUDIANTI	0,00	4.314.092,15	4.314.092,15	3.085.926,00	1.228.166,15
9	04-99-94-12	DESPLEGABLE DESCUBRIENDO LA U	0,00	1.200.000,00	1.200.000,00	1.200.000,00	0,00
9	04-99-94-15	PROY. ENSEÑANZA APRENDIZAJE FACTOR EXITO	0,00	2.634.500,00	2.634.500,00	2.634.500,00	0,00
9	04-99-94-16	INSCRIP WEB ADM CONJUNTA II ETAPA/ ATLAS	0,00	78.349.142,65	78.349.142,65	34.965.158,80	43.383.983,85
9	04-99-97	FONDO DEL SISTEMA, PROG. VIDA ESTUDIANT.	140.800.000,00	-140.150.000,00	650.000,00	0,00	650.000,00
9	05	ADMINISTRACION	20.000.000,00	119.361.740,94	139.361.740,94	77.219.505,37	62.142.235,57
9	05-99	DESARROLLO ACADEMICO EXTRAORDINARIO	20.000.000,00	119.361.740,94	139.361.740,94	77.219.505,37	62.142.235,57
9	05-99-94	FONDO DEL SISTEMA, PROG. ADMINISTRACION	0,00	139.361.740,94	139.361.740,94	77.219.505,37	62.142.235,57
9	05-99-94-05	DESARR HERRAMIENT PROC RECLU SELEC PERS	0,00	22.535.260,69	22.535.260,69	9.825.754,90	12.709.505,79
9	05-99-94-06	GESTION ADMINIST RECURSOS FONDO SISTEMA	0,00	101.887.245,25	101.887.245,25	52.550.750,47	49.336.494,78
9	05-99-94-08	PLAN CAPAC RH AREA FINANC ADSCR CONARE	0,00	14.939.235,00	14.939.235,00	14.843.000,00	96.235,00
9	05-99-97	FONDO DEL SISTEMA, PROG. ADMINISTRACION	20.000.000,00	-20.000.000,00	0,00	0,00	0,00
9	06	DIRECCION SUPERIOR	1.401.000.000,00	813.604.391,77	2.214.604.391,77	1.683.519.702,28	531.084.689,49
9	06-99	DESARROLLO ACADEMICO EXTRAORDINARIO	1.401.000.000,00	813.604.391,77	2.214.604.391,77	1.683.519.702,28	531.084.689,49
9	06-99-94	FONDO DEL SISTEMA, PROG. DIRECC.SUPERIOR	0,00	2.214.604.391,77	2.214.604.391,77	1.683.519.702,28	531.084.689,49
9	06-99-94-01	NUEVAS TEC. INF.-ACCESO INTERNET	0,00	50.939.997,67	50.939.997,67	24.917.588,90	26.022.408,77
9	06-99-94-02	BECAS POSGRADO A DOCENTES	0,00	1.280.000.000,00	1.280.000.000,00	1.240.772.838,88	39.227.161,12
9	06-99-94-03	EQUIPO CIENTIFICO Y TECNOLOGICO	0,00	10.783.648,00	10.783.648,00	0,00	10.783.648,00
9	06-99-94-08	BUENAS PRACTICAS EN PLANIFICACION	0,00	692.087,50	692.087,50	0,00	692.087,50
9	06-99-94-09	ACTUALIZACION D FLOTILLA D VEHICULOS UCR	0,00	100.000.000,00	100.000.000,00	98.566.388,90	1.433.611,10
9	06-99-94-10	MEJORAMIENTO D LA SEGURIDAD INSTITUCIONA	0,00	218.115.714,88	218.115.714,88	193.063.485,15	25.052.229,73
9	06-99-94-11	FS P/ ATENDER NECESIDADES INSTITUCIONALE	0,00	131.458.633,82	131.458.633,82	49.047.100,45	82.411.533,37
9	06-99-94-12	PROY. INV. ESCUELA D ARTES MUSICALES	0,00	40.000.000,00	40.000.000,00	39.810.000,00	190.000,00
9	06-99-94-14	PROY.INV.CTRO ASESO ESTUDIA & SERV DISCA	0,00	3.139.600,00	3.139.600,00	0,00	3.139.600,00
9	06-99-94-16	PROY. INV. FACULTAD DE MICROBIOLOGIA	0,00	150.000.000,00	150.000.000,00	0,00	150.000.000,00
9	06-99-94-18	PROY. INV. FACULTAD DE EDUCACION	0,00	224.474.709,90	224.474.709,90	37.342.300,00	187.132.409,90

**UNIVERSIDAD DE COSTA RICA
VICERRECTORIA DE ADMINISTRACION
OFICINA DE ADMINISTRACION FINANCIERA**

**LIQUIDACION DE EGRESOS POR SECCION
AL 31 DE DICIEMBRE DE 2012**

SECCION	UBICACION PRESUPUESTARIA	DESCRIPCION	PRESUPUESTO ORDINARIO	+ AUMENTOS - DISMINUCIONES	PRESUPUESTO TOTAL	GASTO REAL	+ SUPERAVIT - DEFICIT
9	06-99-94-20	EQUIPO DIDACTICO	0,00	5.000.000,00	5.000.000,00	0,00	5.000.000,00
9	06-99-97	FONDO DEL SISTEMA, PROG. DIRECC.SUPERIOR	1.401.000.000,00	-1.401.000.000,00	0,00	0,00	0,00
9	07	DESARROLLO REGIONAL	487.500.000,00	-22.842.648,59	464.657.351,41	356.832.748,62	107.824.602,79
9	07-99	DESARROLLO ACADEMICO EXTRAORDINARIO	487.500.000,00	-22.842.648,59	464.657.351,41	356.832.748,62	107.824.602,79
9	07-99-94	FONDO DEL SISTEMA, PROG. DESAR. REGIONAL	0,00	464.657.351,41	464.657.351,41	356.832.748,62	107.824.602,79
9	07-99-94-01	PROYECTO SUR - SUR	0,00	2.560.014,10	2.560.014,10	0,00	2.560.014,10
9	07-99-94-04	PACIFICO SUR	0,00	141.651.773,80	141.651.773,80	89.602.207,01	52.049.566,79
9	07-99-94-05	HUETAR NORTE	0,00	70.444.090,30	70.444.090,30	62.214.697,14	8.229.393,16
9	07-99-94-06	HUETAR ATLANTICO	0,00	86.561.243,43	86.561.243,43	71.452.470,09	15.108.773,34
9	07-99-94-07	CHOROTEGA	0,00	68.193.326,24	68.193.326,24	56.458.279,19	11.735.047,05
9	07-99-94-08	PACIFICO CENTRAL	0,00	71.387.985,60	71.387.985,60	57.064.795,72	14.323.189,88
9	07-99-94-09	COORDINACION	0,00	23.858.917,94	23.858.917,94	20.040.299,47	3.818.618,47
9	07-99-97	FONDO DEL SISTEMA, PROG. DESAR. REGIONAL	487.500.000,00	-487.500.000,00	0,00	0,00	0,00
9	08	INVERSIONES (SEC.3)	1.510.000.000,00	1.041.891,90	1.511.041.891,90	0,00	1.511.041.891,90
9	08-99	DES ACADEMICO EXTRAORDINARIO	1.510.000.000,00	1.041.891,90	1.511.041.891,90	0,00	1.511.041.891,90
9	08-99-94	FONDO DEL SISTEMA, PROG. INVERSIONES	0,00	1.511.041.891,90	1.511.041.891,90	0,00	1.511.041.891,90
9	08-99-94-01	CONSTRUC CTRO EDUC CONTINUA Y TRANSF TEC	0,00	1.511.041.891,90	1.511.041.891,90	0,00	1.511.041.891,90
9	08-99-97	GLOBAL INVERSION - FONDOS SISTEMA CONARE	1.510.000.000,00	-1.510.000.000,00	0,00	0,00	0,00
TOTALES			209.039.081.400,00	20.547.939.771,12	229.587.021.171,12	182.632.663.584,76	46.954.357.586,36

Nota:

No incluye compromiso de presupuestos al 31-12-2011, los cuales ascienden a ¢20,206,4 millones.

EGRESOS POR OBJETO DEL GASTO

UNIVERSIDAD DE COSTA RICA
VICERRECTORIA DE ADMINISTRACION
OFICINA DE ADMINISTRACION FINANCIERA

EGRESOS POR OBJETO DE GASTO
AL 31 DE DICIEMBRE DE 2012

CUENTA GASTO	DESCRIPCION	PRESUPUESTO ORDINARIO	+ AUMENTOS - DISMINUCIONES	PRESUPUESTO TOTAL	GASTO REAL	TOTAL DISPONIBLE	% Ejecución
0	Remuneraciones	132.752.847.262,90	4.257.540.176,61	137.010.387.439,51	132.324.077.255,42	4.686.310.184,09	96,6%
0-01	Remuneraciones Basicas	47.705.063.424,60	-444.343.207,89	47.260.720.216,71	44.053.413.607,80	3.207.306.608,91	93,2%
0-01-01	Sueldos Para Cargos Fijos	34.532.873.920,97	-2.290.601.471,60	32.242.272.449,37	32.217.806.726,34	24.465.723,03	99,9%
0-01-01-01	Salario Base	33.930.010.843,36	-2.441.399.107,12	31.488.611.736,24	31.451.206.302,18	37.405.434,06	99,9%
0-01-01-02	Derechos Adquiridos	602.263.077,61	150.797.635,52	753.060.713,13	766.416.492,96	-13.355.779,83	101,8%
0-01-01-04	Reajuste Por Reasignacion	600.000,00	0,00	600.000,00	183.931,20	416.068,80	30,7%
0-01-02	Jornales	16.500.000,00	-3.653.187,00	12.846.813,00	9.306.511,95	3.540.301,05	72,4%
0-01-02-00	Jornales	16.500.000,00	-3.653.187,00	12.846.813,00	9.306.511,95	3.540.301,05	72,4%
0-01-03	Servicios Especiales	13.019.088.700,63	1.803.411.450,71	14.822.500.151,34	11.656.299.129,26	3.166.201.022,08	78,6%
0-01-03-01	Servicios Especiales	12.125.218.700,63	1.665.036.491,93	13.790.255.192,56	11.007.208.931,76	2.783.046.260,80	79,8%
0-01-03-02	Sobresueldos	893.870.000,00	138.374.958,78	1.032.244.958,78	649.090.197,50	383.154.761,28	62,9%
0-01-04	Sueldos A Base De Comision	5.600.803,00	8.500.000,00	14.100.803,00	6.184.997,35	7.915.805,65	43,9%
0-01-04-00	Sueldos A Base De Comision	5.600.803,00	8.500.000,00	14.100.803,00	6.184.997,35	7.915.805,65	43,9%
0-01-05	Suplencias	131.000.000,00	38.000.000,00	169.000.000,00	163.816.242,90	5.183.757,10	96,9%
0-01-05-00	Suplencias	131.000.000,00	38.000.000,00	169.000.000,00	163.816.242,90	5.183.757,10	96,9%
0-02	Remuneraciones Eventuales	1.855.470.794,86	50.729.843,45	1.906.200.638,31	1.825.195.753,80	81.004.884,51	95,8%
0-02-01	Tiempo Extraordinario	509.078.703,00	94.995.394,79	604.074.097,79	523.186.119,55	80.887.978,24	86,6%
0-02-01-00	Tiempo Extraordinario	509.078.703,00	94.995.394,79	604.074.097,79	523.186.119,55	80.887.978,24	86,6%
0-02-02	Recargo De Funciones	1.332.977.591,86	-44.265.551,34	1.288.712.040,52	1.294.543.568,15	-5.831.527,63	100,5%
0-02-02-00	Recargo De Funciones	1.332.977.591,86	-44.265.551,34	1.288.712.040,52	1.294.543.568,15	-5.831.527,63	100,5%
0-02-05	Dietas	13.414.500,00	0,00	13.414.500,00	7.466.066,10	5.948.433,90	55,7%
0-02-05-00	Dietas	13.414.500,00	0,00	13.414.500,00	7.466.066,10	5.948.433,90	55,7%
0-03	Incentivos Salariales	59.396.515.058,16	4.255.466.429,23	63.651.981.487,39	63.241.254.295,12	410.727.192,27	99,4%
0-03-01	Retribucion Por Años Servidos	32.458.643.099,96	2.482.754.230,53	34.941.397.330,49	35.038.257.205,13	-96.859.874,64	100,3%
0-03-01-01	Escalafon	8.355.345.452,60	225.992.618,25	8.581.338.070,85	8.599.030.801,31	-17.692.730,46	100,2%
0-03-01-02	Anualidad	24.103.297.647,36	2.256.761.612,28	26.360.059.259,64	26.439.226.403,82	-79.167.144,18	100,3%
0-03-02	Retribucion Al Ejerc. Liberal De Profes	185.250.000,00	0,00	185.250.000,00	173.913.398,05	11.336.601,95	93,9%
0-03-02-00	Retribucion Al Ejerc. Liberal De Profes	185.250.000,00	0,00	185.250.000,00	173.913.398,05	11.336.601,95	93,9%
0-03-03	Decimo Tercer Mes	8.397.401.018,07	270.097.878,18	8.667.498.896,25	8.443.632.300,09	223.866.596,16	97,4%
0-03-03-00	Decimo Tercer Mes	8.397.401.018,07	270.097.878,18	8.667.498.896,25	8.443.632.300,09	223.866.596,16	97,4%
0-03-04	Salario Escolar	7.159.735.057,58	189.867.706,93	7.349.602.764,51	7.074.478.894,10	275.123.870,41	96,3%
0-03-04-00	Salario Escolar	7.159.735.057,58	189.867.706,93	7.349.602.764,51	7.074.478.894,10	275.123.870,41	96,3%
0-03-99	Otros Incentivos Salariales	11.195.485.882,55	1.312.746.613,59	12.508.232.496,14	12.510.972.497,75	-2.740.001,61	100,0%
0-03-99-01	Reconocimiento Por Regimen Academico	6.276.310.778,31	587.208.400,89	6.863.519.179,20	6.893.065.470,04	-29.546.290,84	100,4%
0-03-99-02	Asignacion Profesional	4.242.720.104,24	725.538.212,70	4.968.258.316,94	4.992.161.676,22	-23.903.359,28	100,5%
0-03-99-03	Otros Incentivos	20.270.000,00	0,00	20.270.000,00	0,00	20.270.000,00	0,0%
0-03-99-04	Reconocimiento Regional	485.000.000,00	0,00	485.000.000,00	471.083.298,24	13.916.701,76	97,1%
0-03-99-05	Riesgo Policial	171.185.000,00	0,00	171.185.000,00	154.662.053,25	16.522.946,75	90,3%
0-04	Contribuciones Patron. Al Desarr.Y Seg.S	9.825.352.205,29	355.337.888,93	10.180.690.094,22	9.837.969.456,15	342.720.638,07	96,6%
0-04-01	Contribucion Patronal Al Seg. Salud Ccss	9.321.487.989,64	337.041.380,07	9.658.529.369,71	9.333.431.829,47	325.097.540,24	96,6%
0-04-01-00	Contribucion Patronal Al Seg. Salud Ccss	9.321.487.989,64	337.041.380,07	9.658.529.369,71	9.333.431.829,47	325.097.540,24	96,6%
0-04-05	Contribucion Patronal Al Banco Popular	503.864.215,65	18.296.508,86	522.160.724,51	504.537.626,68	17.623.097,83	96,6%
0-04-05-00	Contribucion Patronal Al Banco Popular	503.864.215,65	18.296.508,86	522.160.724,51	504.537.626,68	17.623.097,83	96,6%
0-05	Contrib. Patron.Fdos Pensiones Y Otros F	12.478.380.908,65	30.708.303,70	12.509.089.212,35	11.928.243.435,34	580.845.777,01	95,4%

UNIVERSIDAD DE COSTA RICA
VICERRECTORIA DE ADMINISTRACION
OFICINA DE ADMINISTRACION FINANCIERA

EGRESOS POR OBJETO DE GASTO
AL 31 DE DICIEMBRE DE 2012

CUENTA GASTO	DESCRIPCION	PRESUPUESTO ORDINARIO	+ AUMENTOS - DISMINUCIONES	PRESUPUESTO TOTAL	GASTO REAL	TOTAL DISPONIBLE	% Ejecución
0-05-01	Contrib. Patronal Al Seg. Pensiones Ccss	3.939.430.767,43	-624.288.183,22	3.315.142.584,21	2.998.605.083,04	316.537.501,17	90,5%
0-05-01-00	Contrib. Patronal Al Seg. Pensiones Ccss	3.939.430.767,43	-624.288.183,22	3.315.142.584,21	2.998.605.083,04	316.537.501,17	90,5%
0-05-02	Aporte Patronal Al Reg. Oblig. Pens Comp	1.511.592.646,97	52.034.819,62	1.563.627.466,59	1.511.238.060,66	52.389.405,93	96,6%
0-05-02-00	Aporte Patronal Al Reg. Oblig. Pens Comp	1.511.592.646,97	52.034.819,62	1.563.627.466,59	1.511.238.060,66	52.389.405,93	96,6%
0-05-03	Aporte Patronal Fdo.Capitalizacion Labol	3.023.185.293,94	104.064.639,99	3.127.249.933,93	3.022.476.681,18	104.773.252,75	96,6%
0-05-03-00	Aporte Patronal Fdo.Capitalizacion Labol	3.023.185.293,94	104.064.639,99	3.127.249.933,93	3.022.476.681,18	104.773.252,75	96,6%
0-05-05	Contrib.Patron. Fdos Administ.Entes.Priv	4.004.172.200,31	498.897.027,31	4.503.069.227,62	4.395.923.610,46	107.145.617,16	97,6%
0-05-05-01	Cuota Patron.Fdo. Pens.Y Jubil. Mag. Nac	1.484.851.121,98	392.175.679,00	1.877.026.800,98	1.847.950.529,28	29.076.271,70	98,5%
0-05-05-02	Cuota Patronal J.A.P. U.C.R	2.519.321.078,33	106.721.348,31	2.626.042.426,64	2.547.973.081,18	78.069.345,46	97,0%
0-99	Remuneraciones Diversas	1.492.064.871,34	9.640.919,19	1.501.705.790,53	1.438.000.707,21	63.705.083,32	95,8%
0-99-99	Otras Remuneraciones	1.492.064.871,34	9.640.919,19	1.501.705.790,53	1.438.000.707,21	63.705.083,32	95,8%
0-99-99-01	Otras Remuneraciones	266.353.692,34	-57.634.243,44	208.719.448,90	217.276.339,20	-8.556.890,30	104,1%
0-99-99-02	Diferencias En Caja	711.179,00	-950.000,00	-238.821,00	708.679,03	-947.500,03	-296,7%
0-99-99-03	Amortizacion Cuentas Pend. Ejerc. Anter.	1.225.000.000,00	68.225.162,63	1.293.225.162,63	1.220.015.688,98	73.209.473,65	94,3%
1	Servicios	19.021.556.243,27	-277.368.462,38	18.744.187.780,89	13.002.744.977,66	5.741.442.803,23	69,4%
1-01	Alquileres	1.249.023.857,00	190.888.223,58	1.439.912.080,58	756.805.488,43	683.106.592,15	52,6%
1-01-01	Alquiler De Edificios,Locales Y Terrenos	1.110.522.607,00	66.518.964,22	1.177.041.571,22	652.536.319,54	524.505.251,68	55,4%
1-01-01-00	Alquiler De Edificios,Locales Y Terrenos	1.110.522.607,00	66.518.964,22	1.177.041.571,22	652.536.319,54	524.505.251,68	55,4%
1-01-02	Alquiler De Maquinaria,Equipo Y Mobiliar	46.340.000,00	108.958.453,13	155.298.453,13	28.695.737,69	126.602.715,44	18,5%
1-01-02-01	Alquiler	46.340.000,00	108.850.453,13	155.190.453,13	28.692.217,69	126.498.235,44	18,5%
1-01-02-02	Gastos De Kilometraje	0,00	108.000,00	108.000,00	3.520,00	104.480,00	3,3%
1-01-03	Alquiler De Equipo De Computo	5.800.000,00	-3.800.000,00	2.000.000,00	0,00	2.000.000,00	0,0%
1-01-03-01	Alquiler De Equipo De Computo	5.800.000,00	0,00	5.800.000,00	0,00	5.800.000,00	0,0%
1-01-03-02	Alquiler De Programas De Computacion	5.300.000,00	-3.800.000,00	1.500.000,00	0,00	1.500.000,00	0,0%
1-01-04	Alquiler Y Derechos Para Telecomunicac	4.000.000,00	-551.000,00	3.449.000,00	861.000,00	2.588.000,00	25,0%
1-01-04-00	Alquiler Y Derechos Para Telecomunicac	4.000.000,00	-551.000,00	3.449.000,00	861.000,00	2.588.000,00	25,0%
1-01-99	Otros Alquileres	82.361.250,00	19.761.806,23	102.123.056,23	74.712.431,20	27.410.625,03	73,2%
1-01-99-00	Otros Alquileres	82.361.250,00	19.761.806,23	102.123.056,23	74.712.431,20	27.410.625,03	73,2%
1-02	Servicios Basicos	2.921.988.351,00	-321.845.514,63	2.600.142.836,37	2.389.528.751,20	210.614.085,17	91,9%
1-02-01	Servicio De Agua Y Alcantarillado	622.600.000,00	-76.952.000,00	545.648.000,00	532.431.704,60	13.216.295,40	97,6%
1-02-01-00	Servicio De Agua Y Alcantarillado	622.600.000,00	-76.952.000,00	545.648.000,00	532.431.704,60	13.216.295,40	97,6%
1-02-02	Servicio De Energia Electrica	1.686.000.000,00	-215.201.295,00	1.470.798.705,00	1.379.391.951,40	91.406.753,60	93,8%
1-02-02-00	Servicio De Energia Electrica	1.686.000.000,00	-215.201.295,00	1.470.798.705,00	1.379.391.951,40	91.406.753,60	93,8%
1-02-03	Servicio De Correo	95.510.000,00	-28.585.233,25	66.924.766,75	36.298.292,50	30.626.474,25	54,2%
1-02-03-00	Servicio De Correo	95.510.000,00	-28.585.233,25	66.924.766,75	36.298.292,50	30.626.474,25	54,2%
1-02-04	Servicio De Telecomunicaciones	472.150.000,00	22.749.193,00	494.899.193,00	427.756.302,00	67.142.891,00	86,4%
1-02-04-00	Servicio De Telecomunicaciones	472.150.000,00	22.749.193,00	494.899.193,00	427.756.302,00	67.142.891,00	86,4%
1-02-99	Otros Servicios Basicos	45.728.351,00	-23.856.179,38	21.872.171,62	13.650.500,70	8.221.670,92	62,4%
1-02-99-00	Otros Servicios Basicos	45.728.351,00	-23.856.179,38	21.872.171,62	13.650.500,70	8.221.670,92	62,4%
1-03	Servicios Comerciales Y Financieros	1.724.614.130,00	299.007.925,35	2.023.622.055,35	1.611.378.313,54	412.243.741,81	79,6%
1-03-01	Informacion	439.512.460,00	35.114.803,51	474.627.263,51	355.177.911,80	119.449.351,71	74,8%
1-03-01-00	Informacion	439.512.460,00	35.114.803,51	474.627.263,51	355.177.911,80	119.449.351,71	74,8%

UNIVERSIDAD DE COSTA RICA
VICERRECTORIA DE ADMINISTRACION
OFICINA DE ADMINISTRACION FINANCIERA

EGRESOS POR OBJETO DE GASTO
AL 31 DE DICIEMBRE DE 2012

CUENTA GASTO	DESCRIPCION	PRESUPUESTO ORDINARIO	+ AUMENTOS - DISMINUCIONES	PRESUPUESTO TOTAL	GASTO REAL	TOTAL DISPONIBLE	% Ejecución
1-03-02	Publicidad Y Propaganda	3.050.000,00	1.064.050,49	4.114.050,49	1.867.040,00	2.247.010,49	45,4%
1-03-02-00	Publicidad Y Propaganda	3.050.000,00	1.064.050,49	4.114.050,49	1.867.040,00	2.247.010,49	45,4%
1-03-03	Impresion, Encuadernacion Y Otros	699.034.563,00	123.236.339,75	822.270.902,75	678.673.155,17	143.597.747,58	82,5%
1-03-03-00	Impresion, Encuadernacion Y Otros	699.034.563,00	123.236.339,75	822.270.902,75	678.673.155,17	143.597.747,58	82,5%
1-03-04	Transporte De Bienes	50.052.107,00	41.754.838,37	91.806.945,37	54.146.911,50	37.660.033,87	59,0%
1-03-04-00	Transporte De Bienes	50.052.107,00	41.754.838,37	91.806.945,37	54.146.911,50	37.660.033,87	59,0%
1-03-05	Servicios Aduaneros	39.185.000,00	-2.543.541,17	36.641.458,83	27.543.930,70	9.097.528,13	75,2%
1-03-05-00	Servicios Aduaneros	39.185.000,00	-2.543.541,17	36.641.458,83	27.543.930,70	9.097.528,13	75,2%
1-03-06	Comisiones Y Gtos Por Serv. Financ.Y Com	457.280.000,00	39.337.942,50	496.617.942,50	437.923.683,68	58.694.258,82	88,2%
1-03-06-00	Comisiones Y Gtos Por Serv. Financ.Y Com	457.280.000,00	39.337.942,50	496.617.942,50	437.923.683,68	58.694.258,82	88,2%
1-03-07	Servicios De Transfer.Electronica De Inf	36.500.000,00	61.043.491,90	97.543.491,90	56.045.680,69	41.497.811,21	57,5%
1-03-07-00	Servicios De Transfer.Electronica De Inf	36.500.000,00	61.043.491,90	97.543.491,90	56.045.680,69	41.497.811,21	57,5%
1-04	Servicios De Gestion Y Apoyo	3.060.382.708,00	384.928.327,46	3.445.311.035,46	2.130.892.571,62	1.314.418.463,84	61,8%
1-04-01	Servicios Medicos Y De Laboratorio	49.204.371,00	82.655.297,35	131.859.668,35	72.357.842,60	59.501.825,75	54,9%
1-04-01-00	Servicios Medicos Y De Laboratorio	49.204.371,00	82.655.297,35	131.859.668,35	72.357.842,60	59.501.825,75	54,9%
1-04-02	Servicios Juridicos	87.538.000,00	-19.120.000,00	68.418.000,00	43.593.371,90	24.824.628,10	63,7%
1-04-02-00	Servicios Juridicos	87.538.000,00	-19.120.000,00	68.418.000,00	43.593.371,90	24.824.628,10	63,7%
1-04-03	Servicios De Ingenieria	523.432.500,00	69.627.724,93	593.060.224,93	353.670.710,75	239.389.514,18	59,6%
1-04-03-00	Servicios De Ingenieria	523.432.500,00	69.627.724,93	593.060.224,93	353.670.710,75	239.389.514,18	59,6%
1-04-04	Servicios De Ciencias Econom. Y Sociales	89.344.000,00	48.025.315,01	137.369.315,01	75.445.770,05	61.923.544,96	54,9%
1-04-04-00	Servicios De Ciencias Econom. Y Sociales	89.344.000,00	48.025.315,01	137.369.315,01	75.445.770,05	61.923.544,96	54,9%
1-04-05	Servicios De Desarrollo De Sist.Informat	815.317.000,00	-27.680.986,24	787.636.013,76	303.202.603,25	484.433.410,51	38,5%
1-04-05-00	Servicios De Desarrollo De Sist.Informat	815.317.000,00	-27.680.986,24	787.636.013,76	303.202.603,25	484.433.410,51	38,5%
1-04-06	Servicios Generales	854.136.479,00	164.110.138,69	1.018.246.617,69	758.295.527,27	259.951.090,42	74,5%
1-04-06-00	Servicios Generales	854.136.479,00	164.110.138,69	1.018.246.617,69	758.295.527,27	259.951.090,42	74,5%
1-04-99	Otros Servicios De Gestion Y Apoyo	641.410.358,00	67.310.837,72	708.721.195,72	524.326.745,80	184.394.449,92	74,0%
1-04-99-00	Otros Servicios De Gestion Y Apoyo	641.410.358,00	67.310.837,72	708.721.195,72	524.326.745,80	184.394.449,92	74,0%
1-05	Gastos De Viaje Y Transporte	1.093.724.393,00	28.453.204,70	1.122.177.597,70	1.014.978.916,69	107.198.681,01	90,4%
1-05-01	Transporte Dentro Del Pais	106.330.400,00	75.004.660,65	181.335.060,65	150.925.401,75	30.409.658,90	83,2%
1-05-01-00	Transporte Dentro Del Pais	106.330.400,00	75.004.660,65	181.335.060,65	150.925.401,75	30.409.658,90	83,2%
1-05-02	Viaticos Dentro Del Pais	397.734.252,00	23.768.326,40	421.502.578,40	373.326.972,65	48.175.605,75	88,6%
1-05-02-00	Viaticos Dentro Del Pais	397.734.252,00	23.768.326,40	421.502.578,40	373.326.972,65	48.175.605,75	88,6%
1-05-03	Transporte En El Exterior	287.683.741,00	-17.100.934,63	270.582.806,37	249.711.101,70	20.871.704,67	92,3%
1-05-03-00	Transporte En El Exterior	287.683.741,00	-17.100.934,63	270.582.806,37	249.711.101,70	20.871.704,67	92,3%
1-05-04	Viaticos En El Exterior	301.976.000,00	-53.218.847,72	248.757.152,28	241.015.440,59	7.741.711,69	96,9%
1-05-04-00	Viaticos En El Exterior	301.976.000,00	-53.218.847,72	248.757.152,28	241.015.440,59	7.741.711,69	96,9%
1-06	Seguros, Reaseguros Y Otras Obligaciones	1.034.975.000,00	-121.244.029,75	913.730.970,25	727.344.328,35	186.386.641,90	79,6%
1-06-01	Seguros	1.034.975.000,00	-121.244.029,75	913.730.970,25	727.344.328,35	186.386.641,90	79,6%
1-06-01-01	Seguros	704.875.000,00	-108.261.299,75	596.613.700,25	414.351.357,25	182.262.343,00	69,5%
1-06-01-02	Seguros De Riesgos Profesionales	300.000.000,00	-14.000.000,00	286.000.000,00	285.779.194,00	220.806,00	99,9%
1-06-01-03	Seguros De Automoviles	30.100.000,00	1.017.270,00	31.117.270,00	27.213.777,10	3.903.492,90	87,5%
1-07	Capacitacion Y Protocolo	1.026.801.708,34	80.396.217,34	1.107.197.925,68	864.244.103,06	242.953.822,62	78,1%
1-07-01	Actividades De Capacitacion	1.022.001.708,34	76.549.765,65	1.098.551.473,99	857.154.225,31	241.397.248,68	78,0%
1-07-01-00	Actividades De Capacitacion	1.022.001.708,34	76.549.765,65	1.098.551.473,99	857.154.225,31	241.397.248,68	78,0%
1-07-02	Actividades Protocolarias Y Sociales	3.500.000,00	4.796.451,69	8.296.451,69	6.860.663,75	1.435.787,94	82,7%

UNIVERSIDAD DE COSTA RICA
VICERRECTORIA DE ADMINISTRACION
OFICINA DE ADMINISTRACION FINANCIERA

EGRESOS POR OBJETO DE GASTO
AL 31 DE DICIEMBRE DE 2012

CUENTA GASTO	DESCRIPCION	PRESUPUESTO ORDINARIO	+ AUMENTOS - DISMINUCIONES	PRESUPUESTO TOTAL	GASTO REAL	TOTAL DISPONIBLE	% Ejecución
1-07-02-00	Actividades Protocolarias Y Sociales	3.500.000,00	4.796.451,69	8.296.451,69	6.860.663,75	1.435.787,94	82,7%
1-07-03	Gastos De Representacion Institucional	1.300.000,00	-950.000,00	350.000,00	229.214,00	120.786,00	65,5%
1-07-03-00	Gastos De Representacion Institucional	1.300.000,00	-950.000,00	350.000,00	229.214,00	120.786,00	65,5%
1-08	Mantenimiento Y Reparacion	2.285.862.703,00	1.412.534.142,95	3.698.396.845,95	1.880.163.705,89	1.818.233.140,06	50,8%
1-08-01	Mantenimiento De Edificios Y Locales	1.012.747.026,00	1.172.226.123,34	2.184.973.149,34	1.046.413.941,29	1.138.559.208,05	47,9%
1-08-01-00	Mantenimiento De Edificios Y Locales	1.012.747.026,00	1.172.226.123,34	2.184.973.149,34	1.046.413.941,29	1.138.559.208,05	47,9%
1-08-02	Mantenimiento De Vias De Comunicacion	77.730.000,00	35.888.414,02	113.618.414,02	23.079.878,35	90.538.535,67	20,3%
1-08-02-00	Mantenimiento De Vias De Comunicacion	77.730.000,00	35.888.414,02	113.618.414,02	23.079.878,35	90.538.535,67	20,3%
1-08-03	Mantenimiento De Instalac. Y Otras Obras	308.910.407,00	132.846.547,91	441.756.954,91	155.032.244,45	286.724.710,46	35,1%
1-08-03-00	Mantenimiento De Instalac. Y Otras Obras	308.910.407,00	132.846.547,91	441.756.954,91	155.032.244,45	286.724.710,46	35,1%
1-08-04	Manten. Y Reparacion Maq.Y Equipo Produc	30.369.629,00	5.899.491,65	36.269.120,65	25.230.975,45	11.038.145,20	69,6%
1-08-04-00	Manten. Y Reparacion Maq.Y Equipo Produc	30.369.629,00	5.899.491,65	36.269.120,65	25.230.975,45	11.038.145,20	69,6%
1-08-05	Mantenimiento Y Reparac. De Equip.Transp	183.931.104,00	-28.157.412,27	155.773.691,73	129.674.889,25	26.098.802,48	83,2%
1-08-05-00	Mantenimiento Y Reparac. De Equip.Transp	183.931.104,00	-28.157.412,27	155.773.691,73	129.674.889,25	26.098.802,48	83,2%
1-08-06	Mantenimiento Y Reparac. Equipo Comunic	28.955.885,00	-6.161.448,75	22.794.436,25	14.777.050,85	8.017.385,40	64,8%
1-08-06-00	Mantenimiento Y Reparac. Equipo Comunic	28.955.885,00	-6.161.448,75	22.794.436,25	14.777.050,85	8.017.385,40	64,8%
1-08-07	Mantenimiento Y Reparac. Equipo Mob.Ofic	44.882.355,00	7.427.152,22	52.309.507,22	27.120.363,45	25.189.143,77	51,8%
1-08-07-00	Mantenimiento Y Reparac. Equipo Mob.Ofic	44.882.355,00	7.427.152,22	52.309.507,22	27.120.363,45	25.189.143,77	51,8%
1-08-08	Manten.Y Reparac.Equip Comput Y Sist Inf	202.124.177,00	28.061.656,74	230.185.833,74	132.873.578,00	97.312.255,74	57,7%
1-08-08-00	Manten.Y Reparac.Equip Comput Y Sist Inf	202.124.177,00	28.061.656,74	230.185.833,74	132.873.578,00	97.312.255,74	57,7%
1-08-99	Mantenimiento Y Reparac.De Otros Equipos	396.212.120,00	64.503.618,09	460.715.738,09	325.960.784,80	134.754.953,29	70,8%
1-08-99-00	Mantenimiento Y Reparac.De Otros Equipos	396.212.120,00	64.503.618,09	460.715.738,09	325.960.784,80	134.754.953,29	70,8%
1-99	Servicios Diversos	4.624.183.392,93	-2.230.486.959,38	2.393.696.433,55	1.627.408.798,88	766.287.634,67	68,0%
1-99-99	Otros Servicios No Especificados	4.624.183.392,93	-2.230.486.959,38	2.393.696.433,55	1.627.408.798,88	766.287.634,67	68,0%
1-99-99-01	Otros Servicios	2.915.183.392,93	-2.186.672.883,45	728.510.509,48	255.021.221,88	473.489.287,60	35,0%
1-99-99-02	Servicios Administrativos	1.595.000.000,00	-47.129.228,90	1.547.870.771,10	1.270.623.958,80	277.246.812,30	82,1%
1-99-99-03	Servicios Actividades Estudiantiles	64.000.000,00	7.044.778,52	71.044.778,52	66.613.768,25	4.431.010,27	93,8%
1-99-99-04	Servicios Pago Periodos Anteriores	50.000.000,00	-3.729.625,55	46.270.374,45	35.149.849,95	11.120.524,50	76,0%
2	Materiales Y Suministros	8.127.379.683,16	540.513.385,64	8.667.893.068,80	5.713.805.793,17	2.954.087.275,63	65,9%
2-01	Productos Quimicos Y Conexos	3.104.528.261,92	204.101.453,09	3.308.629.715,01	2.345.768.456,41	962.861.258,60	70,9%
2-01-01	Combustibles Y Lubricantes	553.950.593,00	8.912.554,55	562.863.147,55	503.628.084,36	59.235.063,19	89,5%
2-01-01-00	Combustibles Y Lubricantes	553.950.593,00	8.912.554,55	562.863.147,55	503.628.084,36	59.235.063,19	89,5%
2-01-02	Productos Farmaceuticos Y Medicinales	1.351.759.087,92	-118.159.556,10	1.233.599.531,82	823.585.756,51	410.013.775,31	66,8%
2-01-02-00	Productos Farmaceuticos Y Medicinales	1.351.759.087,92	-118.159.556,10	1.233.599.531,82	823.585.756,51	410.013.775,31	66,8%
2-01-03	Productos Veterinarios	16.879.091,00	-1.323.739,65	15.555.351,35	10.528.929,30	5.026.422,05	67,7%
2-01-03-00	Productos Veterinarios	16.879.091,00	-1.323.739,65	15.555.351,35	10.528.929,30	5.026.422,05	67,7%
2-01-04	Tintas, Pintura Y Diluyentes	90.296.865,00	39.994.100,75	130.290.965,75	88.459.523,42	41.831.442,33	67,9%
2-01-04-00	Tintas, Pintura Y Diluyentes	90.296.865,00	39.994.100,75	130.290.965,75	88.459.523,42	41.831.442,33	67,9%
2-01-99	Otros Productos Quimicos	1.091.642.625,00	274.678.093,54	1.366.320.718,54	919.566.162,82	446.754.555,72	67,3%
2-01-99-01	Reactivos Y Utiles De Laboratorio	1.049.220.473,00	275.103.510,92	1.324.323.983,92	879.219.621,77	445.104.362,15	66,4%
2-01-99-02	Abonos, Insecticidas Y Otros	42.422.152,00	-425.417,38	41.996.734,62	40.346.541,05	1.650.193,57	96,1%
2-02	Alimentos Y Productos Agropecuarios	477.758.941,00	-4.436.094,62	473.322.846,38	336.362.352,87	136.960.493,51	71,1%
2-02-01	Productos Pecuarios Y Otras Especies	4.999.200,00	-1.683.210,05	3.315.989,95	2.476.975,50	839.014,45	74,7%

UNIVERSIDAD DE COSTA RICA
VICERRECTORIA DE ADMINISTRACION
OFICINA DE ADMINISTRACION FINANCIERA

EGRESOS POR OBJETO DE GASTO
AL 31 DE DICIEMBRE DE 2012

CUENTA GASTO	DESCRIPCION	PRESUPUESTO ORDINARIO	+ AUMENTOS - DISMINUCIONES	PRESUPUESTO TOTAL	GASTO REAL	TOTAL DISPONIBLE	% Ejecución
2-02-01-00	Productos Pecuarios Y Otras Especies	4.999.200,00	-1.683.210,05	3.315.989,95	2.476.975,50	839.014,45	74,7%
2-02-02	Productos Agroforestales	23.007.564,00	-985.418,14	22.022.145,86	12.350.659,70	9.671.486,16	56,1%
2-02-02-00	Productos Agroforestales	23.007.564,00	-985.418,14	22.022.145,86	12.350.659,70	9.671.486,16	56,1%
2-02-03	Alimentos Y Bebidas	212.574.177,00	15.868.102,97	228.442.279,97	198.113.315,67	30.328.964,30	86,7%
2-02-03-00	Alimentos Y Bebidas	212.574.177,00	15.868.102,97	228.442.279,97	198.113.315,67	30.328.964,30	86,7%
2-02-04	Alimentos Para Animales	237.178.000,00	-17.635.569,40	219.542.430,60	123.421.402,00	96.121.028,60	56,2%
2-02-04-00	Alimentos Para Animales	237.178.000,00	-17.635.569,40	219.542.430,60	123.421.402,00	96.121.028,60	56,2%
2-03	Materiales Y Prod.De Uso Construc Y Mant	519.260.285,00	416.316.838,28	935.577.123,28	573.822.266,94	361.754.856,34	61,3%
2-03-01	Materiales Y Productos Metalicos	109.693.304,00	128.548.540,98	238.241.844,98	139.464.304,79	98.777.540,19	58,5%
2-03-01-00	Materiales Y Productos Metalicos	109.693.304,00	128.548.540,98	238.241.844,98	139.464.304,79	98.777.540,19	58,5%
2-03-02	Materiales Y Produc.Minerales Y Asfaltic	56.326.078,00	61.286.152,99	117.612.230,99	68.133.911,35	49.478.319,64	57,9%
2-03-02-00	Materiales Y Produc.Minerales Y Asfaltic	56.326.078,00	61.286.152,99	117.612.230,99	68.133.911,35	49.478.319,64	57,9%
2-03-03	Madera Y Sus Derivados	59.425.809,00	22.268.389,90	81.694.198,90	43.796.886,91	37.897.311,99	53,6%
2-03-03-00	Madera Y Sus Derivados	59.425.809,00	22.268.389,90	81.694.198,90	43.796.886,91	37.897.311,99	53,6%
2-03-04	Materiales Y Prod.Electr. Telef. Y Compu	106.115.035,00	168.538.893,28	274.653.928,28	164.487.876,59	110.166.051,69	59,9%
2-03-04-00	Materiales Y Prod.Electr. Telef. Y Comput	106.115.035,00	168.538.893,28	274.653.928,28	164.487.876,59	110.166.051,69	59,9%
2-03-05	Materiales Y Productos Vidrio	22.307.071,00	4.883.700,44	27.190.771,44	16.675.238,35	10.515.533,09	61,3%
2-03-05-00	Materiales Y Productos Vidrio	22.307.071,00	4.883.700,44	27.190.771,44	16.675.238,35	10.515.533,09	61,3%
2-03-06	Materiales Y Productos Plasticos	27.618.074,00	47.603.785,30	75.221.859,30	57.607.086,93	17.614.772,37	76,6%
2-03-06-00	Materiales Y Productos Plasticos	27.618.074,00	47.603.785,30	75.221.859,30	57.607.086,93	17.614.772,37	76,6%
2-03-99	Otros Materiales Y Produc. De Uso Constr	137.774.914,00	-16.812.624,61	120.962.289,39	83.656.962,02	37.305.327,37	69,2%
2-03-99-00	Otros Materiales Y Produc. De Uso Constr	137.774.914,00	-16.812.624,61	120.962.289,39	83.656.962,02	37.305.327,37	69,2%
2-04	Herramientas Repuestos Y Accesorios	704.432.321,00	229.007.995,12	933.440.316,12	571.848.470,73	361.591.845,39	61,3%
2-04-01	Herramientas E Instrumentos	55.578.358,00	14.869.453,63	70.447.811,63	42.479.908,53	27.967.903,10	60,3%
2-04-01-00	Herramientas E Instrumentos	55.578.358,00	14.869.453,63	70.447.811,63	42.479.908,53	27.967.903,10	60,3%
2-04-02	Repuestos Y Accesorios	648.853.963,00	214.138.541,49	862.992.504,49	529.368.562,20	333.623.942,29	61,3%
2-04-02-00	Repuestos Y Accesorios	648.853.963,00	214.138.541,49	862.992.504,49	529.368.562,20	333.623.942,29	61,3%
2-99	Utiles,Materiales Y Suministros Diversos	3.321.399.874,24	-304.476.806,23	3.016.923.068,01	1.886.004.246,22	1.130.918.821,79	62,5%
2-99-01	Utiles Y Materiales De Oficina Y Computo	743.212.842,00	12.522.061,93	755.734.903,93	577.970.132,57	177.764.771,36	76,5%
2-99-01-01	Utiles Y Materiales De Oficina	165.890.530,00	-10.039.940,46	155.850.589,54	120.227.773,25	35.622.816,29	77,1%
2-99-01-03	Utiles,Materiales Educacionales Y Deport	104.823.181,00	39.175.527,38	143.998.708,38	100.702.057,87	43.296.650,51	69,9%
2-99-01-04	Utiles Y Materiales De Imprenta Y Fotogr	15.477.466,00	837.860,34	16.315.326,34	15.944.182,62	371.143,72	97,7%
2-99-01-05	Utiles Y Materiales De Computacion	457.021.665,00	-58.505.178,25	398.516.486,75	328.198.918,08	70.317.568,67	82,4%
2-99-01-06	Utiles Y Materiales De Inf. Bibliografic	0,00	41.053.792,92	41.053.792,92	12.897.200,75	28.156.592,17	31,4%
2-99-02	Utiles Y Mater. Medico, Hospit. E Invest	756.921.737,00	77.591.936,45	834.513.673,45	353.885.512,30	480.628.161,15	42,4%
2-99-02-00	Utiles Y Mater. Medico, Hospit. E Invest	756.921.737,00	77.591.936,45	834.513.673,45	353.885.512,30	480.628.161,15	42,4%
2-99-03	Productos De Papel, Carton E Impresos	291.053.323,00	5.703.483,33	296.756.806,33	243.041.899,23	53.714.907,10	81,9%
2-99-03-00	Productos De Papel, Carton E Impresos	291.053.323,00	5.703.483,33	296.756.806,33	243.041.899,23	53.714.907,10	81,9%
2-99-04	Textiles Y Vestuarios	219.972.500,00	110.437.359,14	330.409.859,14	259.593.802,99	70.816.056,15	78,6%
2-99-04-00	Textiles Y Vestuarios	219.972.500,00	110.437.359,14	330.409.859,14	259.593.802,99	70.816.056,15	78,6%
2-99-05	Utiles Y Materiales De Limpieza	303.039.174,00	41.017.146,73	344.056.320,73	295.047.435,93	49.008.884,80	85,8%
2-99-05-00	Utiles Y Materiales De Limpieza	303.039.174,00	41.017.146,73	344.056.320,73	295.047.435,93	49.008.884,80	85,8%
2-99-06	Utiles Y Mater. De Resguardo Y Segur	53.514.925,00	53.678.342,60	107.193.267,60	68.179.532,10	39.013.735,50	63,6%
2-99-06-00	Utiles Y Mater. De Resguardo Y Segur	53.514.925,00	53.678.342,60	107.193.267,60	68.179.532,10	39.013.735,50	63,6%
2-99-07	Utiles Y Materiales De Cocina Y Comedor	18.575.168,00	1.938.748,58	20.513.916,58	13.522.219,45	6.991.697,13	65,9%

UNIVERSIDAD DE COSTA RICA
VICERRECTORIA DE ADMINISTRACION
OFICINA DE ADMINISTRACION FINANCIERA

EGRESOS POR OBJETO DE GASTO
AL 31 DE DICIEMBRE DE 2012

CUENTA GASTO	DESCRIPCION	PRESUPUESTO ORDINARIO	+ AUMENTOS - DISMINUCIONES	PRESUPUESTO TOTAL	GASTO REAL	TOTAL DISPONIBLE	% Ejecución
2-99-07-00	Utiles Y Materiales De Cocina Y Comedor	18.575.168,00	1.938.748,58	20.513.916,58	13.522.219,45	6.991.697,13	65,9%
2-99-99	Otros Utiles, Materiales Y Suministros	935.110.205,24	-607.365.884,99	327.744.320,25	74.763.711,65	252.980.608,60	22,8%
2-99-99-01	Material Dañado Y Obsoleto	6.000.000,00	-5.050.000,00	950.000,00	110.133,24	839.866,76	11,6%
2-99-99-02	Faltantes De Inventario	6.000.000,00	-2.851.651,09	3.148.348,91	412.863,13	2.735.485,78	13,1%
2-99-99-03	Otros Utiles, Materiales Y Suministros	893.110.205,24	-571.913.383,21	321.196.822,03	72.915.184,58	248.281.637,45	22,7%
2-99-99-04	Materiales Y Suminist. Pago Periodos Ant	30.000.000,00	-27.550.850,69	2.449.149,31	1.325.530,70	1.123.618,61	54,1%
3	Intereses Y Comisiones	162.000.000,00	62.149.923,93	224.149.923,93	187.946.235,23	36.203.688,70	83,8%
3-02	Intereses Sobre Prestamos	77.000.000,00	0,00	77.000.000,00	76.887.116,08	112.883,92	99,9%
3-02-06	Intereses S/Prestamos Inst. Publ. Financ	77.000.000,00	0,00	77.000.000,00	76.887.116,08	112.883,92	99,9%
3-02-06-00	Intereses S/Prestamos Inst. Publ. Financ	77.000.000,00	0,00	77.000.000,00	76.887.116,08	112.883,92	99,9%
3-04	Comisiones Y Otros Gastos	85.000.000,00	62.149.923,93	147.149.923,93	111.059.119,15	36.090.804,78	75,5%
3-04-05	Diferencias Por Tipo De Cambio	85.000.000,00	62.149.923,93	147.149.923,93	111.059.119,15	36.090.804,78	75,5%
3-04-05-00	Diferencias Por Tipo De Cambio	85.000.000,00	62.149.923,93	147.149.923,93	111.059.119,15	36.090.804,78	75,5%
4	Activos Financieros	16.618.000,00	0,00	16.618.000,00	14.420.851,85	2.197.148,15	86,8%
4-01	Prestamos	16.618.000,00	0,00	16.618.000,00	14.420.851,85	2.197.148,15	86,8%
4-01-07	Prestamos Al Sector Privado	16.618.000,00	0,00	16.618.000,00	14.420.851,85	2.197.148,15	86,8%
4-01-07-01	Prestamos A Estudiantes Corto Plazo	1.060.000,00	0,00	1.060.000,00	97.000,00	963.000,00	0,0%
4-01-07-03	Prestamo Estudiantes Largo Plazo	4.558.000,00	0,00	4.558.000,00	3.346.290,00	1.211.710,00	73,4%
4-01-07-04	Prestamo A Profesores	11.000.000,00	0,00	11.000.000,00	10.977.561,85	22.438,15	99,8%
5	Bienes Duraderos	28.383.962.614,98	13.607.454.061,37	41.991.416.676,35	13.492.211.554,35	28.499.205.122,00	32,1%
5-01	Maquinaria, Equipo Y Mobiliario	18.173.648.427,98	4.316.505.553,23	22.490.153.981,21	8.971.376.434,85	13.518.777.546,36	39,9%
5-01-01	Maquinaria Y Equipo Para La Produccion	119.000.000,00	202.222.649,90	321.222.649,90	40.467.419,50	280.755.230,40	12,6%
5-01-01-00	Maquinaria Y Equipo Para La Produccion	119.000.000,00	202.222.649,90	321.222.649,90	40.467.419,50	280.755.230,40	12,6%
5-01-02	Equipo De Transporte	460.347.070,00	387.869.606,30	848.216.676,30	444.263.520,40	403.953.155,90	52,4%
5-01-02-00	Equipo De Transporte	460.347.070,00	387.869.606,30	848.216.676,30	444.263.520,40	403.953.155,90	52,4%
5-01-03	Equipo De Comunicacion	690.738.747,00	742.954.988,05	1.433.693.735,05	574.867.788,80	858.825.946,25	40,1%
5-01-03-00	Equipo De Comunicacion	690.738.747,00	742.954.988,05	1.433.693.735,05	574.867.788,80	858.825.946,25	40,1%
5-01-04	Equipo Y Mobiliario Oficina	304.637.687,34	455.454.886,33	760.092.573,67	348.265.934,40	411.826.639,27	45,8%
5-01-04-00	Equipo Y Mobiliario Oficina	304.637.687,34	455.454.886,33	760.092.573,67	348.265.934,40	411.826.639,27	45,8%
5-01-05	Equipo Y Programas De Computo	2.338.641.076,00	1.849.372.268,71	4.188.013.344,71	2.133.031.046,30	2.054.982.298,41	50,9%
5-01-05-01	Mobiliario Y Equipo De Computacion	1.728.141.365,00	1.073.811.387,25	2.801.952.752,25	1.282.888.285,55	1.519.064.466,70	45,8%
5-01-05-02	Adquisicion De Programas De Computo	610.499.711,00	775.560.881,46	1.386.060.592,46	850.142.760,75	535.917.831,71	61,3%
5-01-06	Equipo Sanitario,De Laboratorio E Invest	4.537.903.400,52	3.324.160.749,47	7.862.064.149,99	2.906.155.484,04	4.955.908.665,95	37,0%
5-01-06-00	Equipo Sanitario,De Laboratorio E Invest	4.537.903.400,52	3.324.160.749,47	7.862.064.149,99	2.906.155.484,04	4.955.908.665,95	37,0%
5-01-07	Equipo Y Mobiliario Educac.Deport Y Recr	2.168.617.897,85	1.918.142.592,42	4.086.760.490,27	1.781.970.934,06	2.304.789.556,21	43,6%
5-01-07-01	Equipo Educacional Y Cultural	562.188.234,85	540.229.204,55	1.102.417.439,40	540.508.099,35	561.909.340,05	49,0%
5-01-07-02	Adquisicion De Libros	1.605.929.663,00	487.446.726,44	2.093.376.389,44	1.166.973.127,16	926.403.262,28	55,7%
5-01-07-03	Recursos Informacion Bibliografica Elect	500.000,00	890.466.661,43	890.966.661,43	74.489.707,55	816.476.953,88	8,4%
5-01-99	Maquinaria Y Equipo Diverso	7.553.762.549,27	-4.563.672.187,95	2.990.090.361,32	742.354.307,35	2.247.736.053,97	24,8%

UNIVERSIDAD DE COSTA RICA
VICERRECTORIA DE ADMINISTRACION
OFICINA DE ADMINISTRACION FINANCIERA

EGRESOS POR OBJETO DE GASTO
AL 31 DE DICIEMBRE DE 2012

CUENTA GASTO	DESCRIPCION	PRESUPUESTO ORDINARIO	+ AUMENTOS - DISMINUCIONES	PRESUPUESTO TOTAL	GASTO REAL	TOTAL DISPONIBLE	% Ejecución
5-01-99-01	Equipo Domestico	45.899.560,00	263.776.279,52	309.675.839,52	113.203.938,05	196.471.901,47	36,6%
5-01-99-02	Otros Equipos	7.507.862.989,27	-4.827.448.467,47	2.680.414.521,80	629.150.369,30	2.051.264.152,50	23,5%
5-02	Construcciones Adiciones Y Mejoras	9.361.114.187,00	9.295.653.508,14	18.656.767.695,14	4.512.677.952,20	14.144.089.742,94	24,2%
5-02-01	Edificios	7.830.500.000,00	8.241.262.301,41	16.071.762.301,41	4.165.644.025,05	11.906.118.276,36	25,9%
5-02-01-00	Edificios	7.830.500.000,00	8.241.262.301,41	16.071.762.301,41	4.165.644.025,05	11.906.118.276,36	25,9%
5-02-02	Vias De Comunicacion Terrestre	256.000.000,00	187.032.456,00	443.032.456,00	47.503.093,00	395.529.363,00	10,7%
5-02-02-00	Vias De Comunicacion Terrestre	256.000.000,00	187.032.456,00	443.032.456,00	47.503.093,00	395.529.363,00	10,7%
5-02-07	Instalaciones	186.000.000,00	73.683.263,77	259.683.263,77	58.106.962,45	201.576.301,32	22,4%
5-02-07-00	Instalaciones	186.000.000,00	73.683.263,77	259.683.263,77	58.106.962,45	201.576.301,32	22,4%
5-02-99	Otras Construcciones,Adiciones Y Mejoras	1.088.614.187,00	793.675.486,96	1.882.289.673,96	241.423.871,70	1.640.865.802,26	12,8%
5-02-99-00	Otras Construcciones,Adiciones Y Mejoras	1.088.614.187,00	793.675.486,96	1.882.289.673,96	241.423.871,70	1.640.865.802,26	12,8%
5-03	Bienes Preexistentes	834.000.000,00	0,00	834.000.000,00	0,00	834.000.000,00	0,0%
5-03-01	Terrenos	534.000.000,00	0,00	534.000.000,00	0,00	534.000.000,00	0,0%
5-03-01-00	Terrenos	534.000.000,00	0,00	534.000.000,00	0,00	534.000.000,00	0,0%
5-03-02	Edificios Preexistentes	300.000.000,00	0,00	300.000.000,00	0,00	300.000.000,00	0,0%
5-03-02-00	Edificios Preexistentes	300.000.000,00	0,00	300.000.000,00	0,00	300.000.000,00	0,0%
5-03-99	Otros Bienes Preexistentes	0,00	0,00	0,00	0,00	0,00	0,0%
5-03-99-00	Otros Bienes Preexistentes	0,00	0,00	0,00	0,00	0,00	0,0%
5-99	Bienes Duraderos Diversos	15.200.000,00	-4.705.000,00	10.495.000,00	8.157.167,30	2.337.832,70	77,7%
5-99-01	Semovientes	0,00	1.050.000,00	1.050.000,00	1.050.000,00	0,00	100,0%
5-99-01-00	Semovientes	0,00	1.050.000,00	1.050.000,00	1.050.000,00	0,00	100,0%
5-99-03	Bienes Intangibles	15.200.000,00	-5.755.000,00	9.445.000,00	7.107.167,30	2.337.832,70	75,2%
5-99-03-00	Bienes Intangibles	15.200.000,00	-5.755.000,00	9.445.000,00	7.107.167,30	2.337.832,70	75,2%
6	Transferencias Corrientes	19.154.952.662,93	-570.166.318,94	18.584.786.343,99	17.818.171.312,55	766.615.031,44	95,9%
6-01	Transferencias Corrientes Al Sector Publ	0,00	11.816.896,73	11.816.896,73	11.816.896,70	0,03	100,0%
6-01-03	Transf. Ctes A Instit.Descent. No Empres	0,00	11.816.896,73	11.816.896,73	11.816.896,70	0,03	100,0%
6-01-03-01	Transferencias Universidad Nacional	0,00	11.816.896,73	11.816.896,73	11.816.896,70	0,03	100,0%
6-02	Transferencias Corrientes A Personas	14.614.627.628,31	-637.522.643,12	13.977.104.985,19	13.472.883.044,15	504.221.941,04	96,4%
6-02-01	Becas A Funcionarios	1.807.000.000,00	-285.220.000,00	1.521.780.000,00	1.634.064.121,50	-112.284.121,50	107,4%
6-02-01-00	Becas A Funcionarios	1.807.000.000,00	-285.220.000,00	1.521.780.000,00	1.634.064.121,50	-112.284.121,50	107,4%
6-02-02	Becas A Terceras Personas	12.151.009.737,31	-425.733.671,30	11.725.276.066,01	11.176.707.086,52	548.568.979,49	95,3%
6-02-02-01	Becas Horas Estudiantes	635.874.192,31	28.305.070,75	664.179.263,06	580.183.869,45	83.995.393,61	87,4%
6-02-02-02	Becas Horas Asistente	1.432.529.606,00	224.330.969,87	1.656.860.575,87	1.479.637.075,35	177.223.500,52	89,3%
6-02-02-03	Becas Categoria E	6.552.000.000,00	-388.093.051,10	6.163.906.948,90	6.156.474.566,00	7.432.382,90	99,9%
6-02-02-04	Becas A Profesores	0,00	0,00	0,00	0,00	0,00	0,0%
6-02-02-05	Becas Servicio De Comedor	3.060.620.000,00	-426.992.216,85	2.633.627.783,15	2.554.444.477,80	79.183.305,35	97,0%
6-02-02-06	Otras Becas	387.485.939,00	124.141.251,48	511.627.190,48	383.540.973,42	128.086.217,06	75,0%
6-02-02-07	Becas Horas Asistente Graduado	82.500.000,00	12.574.304,55	95.074.304,55	22.426.124,50	72.648.180,05	23,6%
6-02-03	Ayudas A Funcionarios	10.500.000,00	-1.500.000,00	9.000.000,00	0,00	9.000.000,00	0,0%
6-02-03-00	Ayudas A Funcionarios	10.500.000,00	-1.500.000,00	9.000.000,00	0,00	9.000.000,00	0,0%
6-02-99	Otras Transferencias A Personas	646.117.891,00	74.931.028,18	721.048.919,18	662.111.836,13	58.937.083,05	91,8%
6-02-99-01	Subsidios Por Incapacidades	540.000.000,00	60.000.000,00	600.000.000,00	580.661.120,96	19.338.879,04	96,8%
6-02-99-02	Al Sector Privado	101.117.891,00	14.931.028,18	116.048.919,18	80.795.235,17	35.253.684,01	69,6%

UNIVERSIDAD DE COSTA RICA
VICERRECTORIA DE ADMINISTRACION
OFICINA DE ADMINISTRACION FINANCIERA

EGRESOS POR OBJETO DE GASTO
AL 31 DE DICIEMBRE DE 2012

CUENTA GASTO	DESCRIPCION	PRESUPUESTO ORDINARIO	+ AUMENTOS - DISMINUCIONES	PRESUPUESTO TOTAL	GASTO REAL	TOTAL DISPONIBLE	% Ejecución
6-02-99-03	Transfer. Fondo Solidario Estudiantil	5.000.000,00	0,00	5.000.000,00	655.480,00	4.344.520,00	13,1%
6-03	Prestaciones	4.022.469.631,62	-115.808.191,80	3.906.661.439,82	3.695.196.869,89	211.464.569,93	94,6%
6-03-01	Prestaciones Legales	4.022.469.631,62	-115.808.191,80	3.906.661.439,82	3.695.196.869,89	211.464.569,93	94,6%
6-03-01-00	Prestaciones Legales	4.022.469.631,62	-115.808.191,80	3.906.661.439,82	3.695.196.869,89	211.464.569,93	94,6%
6-04	Transf.Ctes.A Entid.Priv.Sin Fines Lucro	396.372.475,00	205.679.967,98	602.052.442,98	591.614.241,55	10.438.201,43	98,3%
6-04-01	Transferencias Corrientes A Asociaciones	271.272.475,00	101.475.087,98	372.747.562,98	362.371.262,55	10.376.300,43	97,2%
6-04-01-01	Transferencias Asociacion Deportiva	270.472.475,00	101.475.087,98	371.947.562,98	361.571.262,55	10.376.300,43	97,2%
6-04-01-02	Asociacion Deportiva Interestatal Ucr	800.000,00	0,00	800.000,00	800.000,00	0,00	100,0%
6-04-04	Transf.Corrientes A Otras Entidad. Priva	125.100.000,00	104.204.880,00	229.304.880,00	229.242.979,00	61.901,00	100,0%
6-04-04-00	Transf.Corrientes A Otras Entidad. Priva	125.100.000,00	104.204.880,00	229.304.880,00	229.242.979,00	61.901,00	100,0%
6-06	Otras Tranfer. Corrientes Al Sector Priv	40.000.000,00	-14.521.709,00	25.478.291,00	21.912.701,05	3.565.589,95	86,0%
6-06-01	Indemnizaciones	40.000.000,00	-14.521.709,00	25.478.291,00	21.912.701,05	3.565.589,95	86,0%
6-06-01-00	Indemnizaciones	40.000.000,00	-14.521.709,00	25.478.291,00	21.912.701,05	3.565.589,95	86,0%
6-07	Transfer. Corrientes Al Sector Externo	81.482.928,00	-19.810.639,73	61.672.288,27	24.747.559,21	36.924.729,06	40,1%
6-07-02	Otras Transf.Corrientes Al Sector Exter	81.482.928,00	-19.810.639,73	61.672.288,27	24.747.559,21	36.924.729,06	40,1%
6-07-02-00	Otras Transf.Corrientes Al Sector Exter	81.482.928,00	-19.810.639,73	61.672.288,27	24.747.559,21	36.924.729,06	40,1%
8	Amortizacion	85.000.000,00	0,00	85.000.000,00	79.285.604,53	5.714.395,47	93,3%
8-02	Amortizacion De Prestamos	85.000.000,00	0,00	85.000.000,00	79.285.604,53	5.714.395,47	93,3%
8-02-06	Amortiz. De Prestamos A Inst.Publ.Financ	85.000.000,00	0,00	85.000.000,00	79.285.604,53	5.714.395,47	93,3%
8-02-06-00	Amortiz. De Prestamos A Inst.Publ.Financ	85.000.000,00	0,00	85.000.000,00	79.285.604,53	5.714.395,47	93,3%
9	Cuentas Especiales	1.334.764.932,76	2.927.817.004,89	4.262.581.937,65	0,00	4.262.581.937,65	0,0%
9-02	Sumas Sin Asignacion Presupuestarias	1.334.764.932,76	2.927.817.004,89	4.262.581.937,65	0,00	4.262.581.937,65	0,0%
9-02-02	Sumas Con Destino Espec. Sin Asig.Presup	1.334.764.932,76	2.927.817.004,89	4.262.581.937,65	0,00	4.262.581.937,65	0,0%
9-02-02-00	Sumas Con Destino Espec. Sin Asig.Presup	1.334.764.932,76	2.927.817.004,89	4.262.581.937,65	0,00	4.262.581.937,65	0,0%
TOTAL		209.039.081.400,00	20.547.939.771,12	229.587.021.171,12	182.632.663.584,76	46.954.357.586,36	79,5%

Nota:

No incluye compromiso de presupuestos al 31-12-2012, los cuales ascienden a ¢20,206,4 millones.

ANEXO 12

ESTADOS FINANCIEROS
FUNDEVI

11 de febrero, del 2013
FUNDEVI-140-2013

MBA. José Moya Segura
Director OAF
Universidad de Costa Rica

FEB 11 2013 PM 4:16

Estimado señor:

Estamos adjuntando los Estados Financieros preliminares (Balance de Situación Financiera; Estado de Ingresos y Gastos-Mensual; Estado de Ingresos y Gastos-Acumulado y Notas a los Estados Financieros), al 31 de diciembre de 2012, los cuales están sujetos a revisión final por la Auditoría Externa.




Cordialmente,

MSc. Roberto Guillén Pacheco
Delegado Ejecutivo

RGP/mpp

Cc: Dr. Henning Jensen, Rector UCR
Sres. Consejo Universitario UCR
Lic. José Luis Tijerino- OAF



Fundación de la Universidad de Costa Rica para la Investigación
Balance de Situación Financiera
Al 31 de Diciembre de 2012
(en colones)

ACTIVO		11.190.228.531	100,00%
Activos Corrientes		8.822.659.248	100,00% 78,84%
Caja y Bancos		1.848.622.704	20,95%
Inversiones	1	4.321.705.908	48,98%
Intereses por Cobrar	1	47.395.714	0,54%
Cuentas por Cobrar		2.604.934.922	29,53%
Cuentas por Cobrar a Proyectos - Tipo A	2	2.053.385	
Cuentas por Cobrar a Proyectos - Tipo B	2	11.174.792	
Cuentas por Cobrar a Proyectos - Tipo C	2	0	
Garantías de proyectos	3	64.881.668	
Otras Cuentas por Cobrar	4	102.583.763	
Cuentas por Cobrar Sobregiro Proyectos	5	2.424.241.315	
Estimación para incobrables	6	0	
Activos no Corrientes		2.358.877.927	12,99% 21,08%
Terrenos	7	116.806.071	4,95%
Edificios	7	170.165.871	
- Depreciación Acumulada-Edificios	8	-48.169.558	
Edificio Neto		121.996.313	5,17%
Mobiliario y Equipo de Oficina	7	49.548.554	
- Depreciación Acumulada-Mob.y Equipo de Oficina	8	-29.633.626	
Mobiliario y Equipo de Oficina Neto		19.914.928	0,84%
Equipo de Computo	7	97.698.663	
- Depreciación Acumulada-Equipo de Computo	8	-61.683.618	
Equipo de Computo Neto		36.015.046	1,53%
Equipo de fibra óptica	7	5.529.834	
- Depreciación Acumulada-Equipo de Computo	8	-5.529.834	
Equipo de fibra óptica Neto		0	0,00%
Vehículos	7	21.301.600	
- Depreciación Acumulada-Vehículos	8	-9.689.477	
Vehículos Netos		11.612.123	0,49%
Propiedades de Inversión	7	0	0,00%
Cuenta por Cobrar a Largo Plazo	7	2.052.533.446	87,01%
Otros activos	9	8.691.356	100,00% 0,08%
PASIVO Y PATRIMONIO		11.190.228.531	100,00%
PASIVO			96,43%
Pasivos Corrientes		8.759.513.006	100,00%
Saldos de Cuentas de los Proyectos de Vinculación	10	5.863.047.252	66,93%
Saldos de Cuentas de los Proyectos Institucionales	11	252.260.173	2,88%
Saldos de Cuentas de los Proyectos Complementarios	12	1.098.806.762	12,54%
Saldos de Cuentas de los Proyectos de Fomento e Inversión UCR	13	49.512.225	0,57%
Cuentas por Pagar		1.023.894.977,40	11,69%
Cuentas por Pagar Proyectos	14	352.313.542	
Cuentas por Pagar F.D.I.	14	537.707.196	
Otras Cuentas por Pagar	15	133.874.239	
Ingresos Diferidos	16	13.030.735	0,15%
Gastos Acumulados	17	390.821.945	4,46%
Provisiones	18	68.138.938	0,78%
Pasivos no Corrientes		2.031.636.910	19,19%
Operación del Banco Popular No. 027-093020850-2	19	389.913.498	19,19%
Operación del B.N.C.R. No. 010-30526897 CATTECU	19	694.220.546	
Inversiones Argetin CGC	19	129.785.000	
Operación del B.N.C.R. No. 010-20634695 Omar Denzo	19	308.400.000	
Operación del B.N.C.R. No. 010-30644535 Terreno Amador	19	374.350.502	
Operación del B.N.C.R. No. 010-30644533 Sacorse S.A.	19	117.714.723	
Operación del B.N.C.R. No. 010-30648068 Compl. Amador	19	17.252.641	
PATRIMONIO		399.078.615	100,00% 3,57%
Fondo Donado		8.000	0,00%
Capitalización de Activos		306.344.481	76,76%
Fondo Acumulado para el Fortalecimiento de FUNDEVI		33.478.527	8,39%
Fondo del Periodo para el Fortalecimiento FUNDEVI		59.247.608	14,85%

Hecho por:
CPA. Junior Noguera Vega
Contador


Aprobado por:
MSc. Roberto Guillén Pacheco
Delegado Ejecutivo


Revisado por:
CPA. Erick Morales Huertas
Auditor Interno





Fundación de la Universidad de Costa Rica para la Investigación
 Estado de Ingresos y Gastos-Mensual
 Del 1 al 31 de Diciembre del 2012
 (en colones)

<i>Detalle de la cuenta</i>	<i>Monto Total</i>
Ingresos de Operación	86.525.876
Servicios de Administración de Fondos	70.102.673
Otros	16.423.204
Alquileres	-
Comisiones por Tarjeta Crédito VISA-Fundevi	-
Otros	16.423.204
Gastos de Operación	40.980.844
Sueldos al Personal Permanente	24.844.876
Cuotas Patronales	9.523.870
Servicios Personales	1.614.308
Servicios No Personales	4.720.509
Materiales y Suministros	415.880
Adquisición de Activos - Gastos de Capital	(138.600)
Fondo del Periodo para el Fortalecimiento FUNDEVI	45.545.032
Ingresos Financieros	124.225.454
Intereses Ganados	11.618.463
Intereses por Inversiones	21.658.703
Intereses por Sobregiro Proyectos	834.148
Diferencial Cambiario	90.114.139
Otros Ingresos Financieros	-
Gastos Financieros	16.399.010
Intereses, Comisiones Bancarias, Costo Adm. y Financiero	9.102.698
Diferencial Cambiario	7.296.312
Otros gastos financieros	-
Utilidad Financiera	107.826.445
Resultado del Ejercicio antes Proy. Inst. UCR	153.371.477
Aportes a Proyectos de Desarrollo U.C.R.	107.826.445
Fondo del Periodo para el Fortalecimiento FUNDEVI	45.545.032


 Hecho por:
 CPI. Junior Noguera Vega
 Contador



 Aprobado por:
 MSc. Roberto Guillén Pacheco
 Delegado Ejecutivo



 Revisado por:
 CPA. Erick Morales Huertas
 Auditor Interno



Fundación de la Universidad de Costa Rica para la Investigación
 Estado de Ingresos y Gastos-Acumulado
 Del 1 de Enero al 31 de Diciembre del 2012
 (en colones)

<i>Detalle de la cuenta</i>		<i>Monto Total</i>
Ingresos de Operación		576.275.208
Servicios de Administración de Fondos	489.370.254	
Otros	86.904.954	
Alquileres	-	
Comisiones por Tarjeta Crédito VISA-Fundevi	-	
Otros	86.904.954	
Gastos de Operación		517.027.600
Sueldos al Personal Permanente	281.465.813	
Cuotas Patronales	108.023.033	
Servicios Personales	21.818.269	
Servicios No Personales	91.621.396	
Materiales y Suministros	11.701.871	
Adquisición de Activos - Gastos de Capital	2.397.219	
Fondo del Periodo para el Fortalecimiento FUNDEVI		59.247.608
Ingresos Financieros		670.261.085
Intereses Ganados	100.637.888	
Intereses por Sobregiro Proyectos	29.740.870	
Intereses por Inversiones	257.342.150	
Diferencial Cambiario	282.540.178	
Otros Ingresos Financieros	-	
Gastos Financieros		356.299.071
Intereses, Comisiones Bancarias, Costo Adm. y Financiero	83.222.337	
Diferencial Cambiario	273.076.734	
Otros gastos financieros	-	
Utilidad Financiera		313.962.014
Resultado del Ejercicio antes Proy. Inst. UCR		373.209.622
Aporte a Proyectos de Desarrollo - U.C.R.		313.962.014
Fondo del Periodo para el Fortalecimiento FUNDEVI		59.247.608


 Hecho por:
 CPI. Junior Noguera Vega
 Contador


 Aprobado por:
 MSc. Roberto Guillén Pacheco
 Delegado Ejecutivo

Revisado por:
 Marcela Calderón Morales
 Jefe de Control Interno

NOTA #1

Resumen de Inversiones		
Total de Inversiones en Puestos		4.280.837.394,09
Total de Descuentos por Inversiones		-455.259,95
Total de Primas por Inversiones		41.323.773,40
Total por Inversiones		4.321.705.907,54
Total de Intereses Acumulados por Inversiones		257.342.150,23
Total Neto por Inversiones e Intereses		4.579.048.057,77
Ingresos por Inversiones		
Ingresos acumulados del año generados por las inversiones	Monto	Porcentaje
	257.342.150,23	17,86%

Principales de Inversiones

Inversiones Totales (Dólares y Colones)						
	A la vista	Corto plazo	Largo plazo	Garantías	Total	Porcentaje
B.N.C.R.	519.529.636,85	504.308.098,57	1.875.196.968,00	0,00	2.899.034.703,42	67,72%
I.N.S.	296.049.555,33	-0,01	477.250.000,00	0,00	773.299.555,32	18,06%
POPULAR	0,00	501.149.999,98	64.764.000,00	0,00	565.913.999,98	13,22%
B.C.R.	42.589.135,39	-0,02	0,00	0,00	42.589.135,37	0,99%
TOTAL FACIAL	858.168.327,57	1.005.458.098,52	2.417.210.968,00	0,00	4.280.837.394,09	100%
DESCUENTOS					-455.259,95	
PRIMAS					41.323.773,40	
TOTALES	858.168.327,57	1.005.458.098,52	2.417.210.968,00	0,00	4.321.705.907,54	99%

Inversiones en Colones						
	A la vista	Corto plazo	Largo plazo	Garantías	Total	Porcentaje
B.N.C.R.	450.254.958,67	288.762.465,86	799.800.000,00	0,00	1.538.817.424,53	69,99%
I.N.S.	246.930.918,39	0,00	413.000.000,00	0,00	659.930.918,39	30,01%
POPULAR	0,00	0,00	0,00	0,00	0,00	0,00%
B.C.R.	0,00	0,00	0,00	0,00	0,00	0,00%
TOTALES	697.185.877,06	288.762.465,86	1.212.800.000,00	0,00	2.198.748.342,92	100%

Inversiones en Dólares (expresado en colones)						
	A la vista	Corto plazo	Largo plazo	Garantías	Total	Porcentaje
B.N.C.R.	69.274.678,18	215.545.632,71	1.075.396.968,00	0,00	1.360.217.278,89	65,33%
I.N.S.	49.118.636,94	-0,01	64.250.000,00	0,00	113.368.636,93	5,44%
POPULAR	0,00	501.149.999,98	64.764.000,00	0,00	565.913.999,98	27,18%
B.C.R.	42.589.135,39	-0,02	0,00	0,00	42.589.135,37	2,05%
TOTALES	160.982.450,51	716.695.632,66	1.204.410.968,00	0,00	2.082.089.051,17	100%

Inversiones en Dólares						
	A la vista	Corto plazo	Largo plazo	Garantías	Total	Porcentaje
B.N.C.R.	134.775,64	419.349,48	2.092.212,00	0,00	2.646.337,12	65,33%
I.N.S.	95.561,55	0,00	125.000,00	0,00	220.561,55	5,44%
POPULAR	0,00	975.000,00	126.000,00	0,00	1.101.000,00	27,18%
B.C.R.	82.858,24	0,00	0,00	0,00	82.858,24	2,05%
TOTALES	313.195,43	1.394.349,48	2.343.212,00	0,00	4.050.756,91	100%

Intereses por cobrar de inversiones

Intereses Totales (Dólares y Colones)						
	A la vista	Corto plazo	Largo plazo	Garantías	Total	Porcentaje
B.N.C.R.	0,00	911.126,93	31.011.695,22	0,00	31.922.822,15	67,35%
I.N.S.	0,00	-0,02	12.787.472,90	0,00	12.787.472,88	26,98%
POPULAR	0,00	513.136,49	2.172.282,21	0,00	2.685.418,70	5,67%
B.C.R.	0,00	-0,03	0,00	0,00	-0,03	0,00%
TOTALES	0,00	1.424.263,37	45.971.450,33	0,00	47.395.713,70	100%

Intereses por Inversiones en Colones						
	A la vista	Corto plazo	Largo plazo	Garantías	Total	Porcentaje
B.N.C.R.	0,00	738.957,50	18.234.858,38	0,00	18.973.815,88	64,09%
I.N.S.	0,00	0,00	10.632.517,65	0,00	10.632.517,65	35,91%
POPULAR	0,00	0,00	0,00	0,00	0,00	0,00%
B.C.R.	0,00	0,00	0,00	0,00	0,00	0,00%
TOTALES	0,00	738.957,50	28.867.376,03	0,00	29.606.333,53	100%

Intereses por Inversiones en Dólares (expresado en colones)						
	A la vista	Corto plazo	Largo plazo	Garantías	Total	Porcentaje
B.N.C.R.	0,00	172.169,43	12.776.836,84	0,00	12.949.006,27	72,79%
I.N.S.	0,00	-0,02	2.154.955,25	0,00	2.154.955,23	12,11%
POPULAR	0,00	513.136,49	2.172.282,21	0,00	2.685.418,70	15,10%
B.C.R.	0,00	-0,03	0,00	0,00	-0,03	0,00%
TOTALES	0,00	685.305,87	17.104.074,30	0,00	17.789.380,17	100%

Intereses por Inversiones en Dólares						
	A la vista	Corto plazo	Largo plazo	Garantías	Total	Porcentaje
B.N.C.R.	0,00	334,96	24.857,66	0,00	25.192,62	72,79%
I.N.S.	0,00	0,00	4.192,52	0,00	4.192,52	12,11%
POPULAR	0,00	998,32	4.226,23	0,00	5.224,55	15,10%
B.C.R.	0,00	0,00	0,00	0,00	0,00	0,00%
TOTALES	0,00	1.333,28	33.276,41	0,00	34.609,69	100%

NOTA #2

CUENTAS POR COBRAR CATEGORIA A	
Roberto Guillén Pacheco	1.885.050,00
Jimmy Sanabria Masís	26.525,00
Andrea Quesada Fallas	70.610,00
Ricardo Carvajal Alpérez	0,01
Mayela Quirós Vargas	71.200,00
TOTAL CUENTAS POR COBRAR CATEGORIA A	2.053.385,01

CUENTAS POR COBRAR CATEGORIA B	
O.A.F. Devolucion F.D.I.	8.250.008,40
Consortio Comercial V&R	
INSTITUTO NACIONAL TECNOLOGIA AGRO	
BANCO POPULAR (TARJETA CREDITO)	2.924.783,36
TOTAL CUENTAS POR COBRAR CATEGORIA B	11.174.791,76

CUENTAS POR COBRAR CATEGORIA C	
TOTAL CUENTAS POR COBRAR CATEGORIA C	0,00

NOTA #3

GARANTÍAS DE PROYECTOS	
Inversiones por Garantías € BNCR	52.560.471,00
Inversiones por Garantías \$ BNCR	12.321.196,80
TOTAL GARANTÍAS DE PROYECTOS	64.881.667,80

NOTA #4

CUENTAS POR COBRAR CATEGORÍA OTROS	
BNCR-Valores	0,00
Popular-Valores	505.809,03
TOTAL CUENTAS POR COBRAR CATEGORÍA OTROS	102.583.763,03

NOTA #5

ESTADO DE LOS SOBREGIROS DE PROYECTOS				
Numero	Nombre	Principal Financiado	Intereses por Cobrar	Total Financiado
Proyectos de Vinculación				
2575-03	CNA-CATTECU (CENTRO DE CAPACITACION Y TR	1.086.666.561,92	-0,01	1.086.666.561,91
2565-02	PROGRAMA CAPACITACION Y TRANSFERENCIA TE	759.816.449,68	0,00	759.816.449,68
2105-03	EXPOSICION PERMANENTE DE LA EDICION COST	21.854.536,63	985.047,57	22.839.584,20
0228-00	CURSO DE CONVERSACION INGLES Y FRACESA	22.069.384,19	337.653,33	22.407.037,52
0271-00	PRESTACION REMUNERADA DE SERVICIOS DIAGN	13.770.126,56	1.440.290,88	15.210.417,44

0041-00	VENTA DE SERVICIOS, LAB. ENS. BIOLÓGICOS	8.995.717,59	3.487.347,10	12.483.064,69
2251-00	SERVICIOS ODONTOLÓGICOS EXTERNOS	8.756.773,08	2.005.649,76	10.762.422,84
2639-01	MEJORAMIENTO DEL ACCESO A ENERGÍAS	9.751.870,14	0,00	9.751.870,14
2340-00	CURSO DE INGLÉS POR ÁREAS	8.288.718,31	72.813,23	8.361.531,54
2607-01	INCON 2012 CONFERENCIA INTERNACIONAL D	7.988.274,46	100.343,45	8.088.617,91
2638-01	PROCESOS DE CAPACITACIÓN EN DIVERSAS	7.486.840,18	52.305,32	7.539.145,50
1908-00	VINCULACION CON EL SECTOR EXPORTADOR MED	4.069.857,32	2.006.699,34	6.076.556,66
1472-00	CLINICA DE DIAGNOSTICO Y CAPACITACION EM	3.800.299,58	641.419,69	4.441.719,27
2603-02	CONOCIMIENTO, INCLUSIÓN Y DESARROLLO (UC	3.592.846,11	128.858,47	3.721.704,58
1707-05	SERVICIOS TÉCNICOS PROINNOVA	3.448.867,02	153.642,05	3.602.509,07
1098-03	TIENDA JARDÍN BOTANICO LANKESTER	1.897.282,00	1.102.717,19	2.999.999,19
0330-00	PROCAPEX	2.681.989,95	117.251,57	2.799.241,52
2487-01	UNIÓN EUROPEA-ARRECIFES	2.506.078,96	25.899,74	2.531.978,70
2558-02	EQUIDAD Y COHESIÓN SOCIAL EN LA EDUCACIÓ	1.168.819,46	0,00	1.168.819,46
2543-01	TRANSFERENCIAS INTERGENERACIONAL	1.002.012,16	3.637,45	1.005.649,61
1795-00	PREVENTEC: ADAPTANDO LA INFORMACION TECN	979.740,54	2.239,98	981.980,52
2500-01	EL LABORATORIO DE TECNOLOGÍA DE POSCOSEC	827.241,10	1.856,90	829.098,00
2339-00	PROGRAMA DE CAPACITACION PARA LAS EMPRES	718.746,68	71.900,02	790.646,70
2510-01	GRUPO HETEROGENEO	509.272,24	2.260,57	511.532,81
1707-08	CAPACITACION EN GESTION DE LA INNOVACION	249.443,00	2.460,26	251.903,26
2550-01	CAMBIO DEMOGRÁFICO Y SU IMPACTO F	36.816,65	2.360,28	39.176,93
1652-00	ACTUALIZACION EN HEMATOLOGIA	34.987,98	80,72	35.068,70
1015-08	MAPEO DE GENES DE SUSCEPTIBILIDAD AL ALC	35.023,96	0,01	35.023,97
2528-01	APROVECHAMIENTO SOSTENIBLE DEL PAISAJE R	2.220,28	0,00	2.220,28
1609-00	INGLES AQUI Y AHORA	1.406,62	0,00	1.406,62
0808-03	LOCALIZACION DE GENES DE SUSCEPTIBILIDAD	5,14	0,00	5,14
2472-01	FORTALECIMIENTO DE LA INVESTIGACIÓN EN L	0,01	0,00	0,01
Total proyectos de Vinculación		1.983.008.209,50	12.744.734,87	1.995.752.944,37
Proyectos de Inversión UCR (7600)				
7604-01	PROPIEDAD INVERSIONES ARGENTUN	375.220.000,00	0,00	375.220.000,00
7602-01	TERRENO CASAS AMADOR	15.211.999,62	0,00	15.211.999,62
7601-01	TERRENO OMAR DENGÓ MEDINA	46.014,30	0,00	46.014,30
Total proyectos de Inversión UCR		428.488.370,46	0,00	428.488.370,46
Proyectos Institucionales (8000)				
Total proyectos Institucionales		0,00	0,00	0,00
Proyectos Complementarios (9000)				
Total proyectos Complementarios		0,00	0,00	0,00
Total proyectos Sobregirados		2.411.496.579,96	12.744.734,87	2.424.241.314,83

NOTA #7

CEDULA DE ACTIVOS FIJOS		
Descripción del activo	Monto Contabilidad	Monto Auxiliar
Terrenos	116.806.071,05	116.806.071,05
Edificios	170.165.870,90	170.165.870,90
Fibra Óptica	5.529.833,82	5.529.833,82
Mobiliario y Equipo de Oficina	49.548.554,15	49.548.554,15
Equipo de Cómputo	97.698.663,49	97.698.663,50
Vehículos	21.301.600,00	21.301.600,00
Total de Activos	461.050.593,41	461.050.593,42
PROPIEDADES DE INVERSION		
Edificio Policromía (1° piso)		0,00
Total de Propiedades de Inversión		0,00
CUENTAS POR COBRAR L.P.		
Operación Centro de Idiomas		389.913.497,65
CICAP (2° Piso Edificio Policromía)		347.110.270,39
CISCO (3° Piso Edificio Policromía)		347.110.270,39
FUNDEVI (1° Piso Edificio Policromía)		150.681.541,56
Operación Terreno Omar Dengo		308.400.000,00
Operación Terreno Casas Amador		374.350.502,18
Operación Propiedad Sacor S.A.		117.714.722,58
Operación Terreno Casas Amador Complemento		17.252.641,30
Total de Cuentas por Cobrar a L.P.		2.052.533.446,05

TOTAL ACTIVOS FIJOS	2.513.584.039,47
----------------------------	-------------------------

NOTA #8

CEDULA DE DEPRECIACION ACTIVOS			
Nombre Activo	Depreciación acumulada Al 30 de Noviembre del 2012	Depreciación mensual Diciembre	Depreciación acumulada Diciembre
Edificios	47.440.635,31	728.922,51	48.169.557,82
Fibra Óptica	5.529.833,82	0,00	5.529.833,82
Mobiliario y equipo	29.293.653,81	339.972,64	29.633.626,45
Equipo de cómputo	64.279.970,09	1.262.268,70	61.683.617,59
Vehículos	9.544.035,11	145.441,44	9.689.476,55
Total de Activos			154.706.112,23

NOTA #9

OTROS ACTIVOS	Monto
Dep. Garantía I.C.E.	403.261,60
Dep. Garantía Radio Mensajes	-
Formularios Standar C.R. S.A. (cheques)	932.306,55
Inversiones Infraestructura FUNDEVI	-
Subtotal de Otros Activos	1.335.568,15
GASTOS DIFERIDOS	Monto
Póliza de equipo electrónico	-
Póliza de motocicleta	6.730,29
Póliza de vehículo	63.276,64
Póliza de incendio (FUNDEVI)	535.900,05
Póliza de vehículo Subaru Forester	257.622,92
Poliza riesgos del trabajo INS	6.472.258,01
Total de gastos diferidos	7.355.787,91
Total de Otros Activos	8.691.356,06

NOTA #10

SALDOS DE CUENTAS DE PROYECTOS DE VINCULACION	Monto
Ingresos	15.561.993.841,71
Gastos	-9.611.392.402,86
Gastos Prepagados	-96.925.351,79
Caja Chica	-56.709.809,89
Servicio Administrativo de Fondos	-483.166.888,32
Transferencias y/o Donaciones	-1.994.807.744,42
Efectivo en Bancos	-5.416.284,83
Intereses Sobregiro x Cobrar	-12.744.734,90
Aportes Fondo Institucional U.C.R.	-858.730.339,54
Fondos de Trabajo en Bancos	0,00
Ingresos por transferencias y otros	1.482.183.348,80
Facturas Por Cobrar Proy. Vinculación	0,00
Garantías Cumplimiento-Participación	-54.989.306,63
Subtotal Saldo de Cuentas de los Proyectos de Vinculación	3.867.294.307,33
Sobregiros de los proyectos	1.995.752.944,37
Saldo Total de Proyectos	5.863.047.251,70

NOTA #11

SALDOS DE CUENTAS DE PROYECTOS INSTITUCIONALES	Monto
Ingresos de proyectos institucionales	219.643.334,57
Gastos de proyectos institucionales	-179.922.334,10
Gastos pre-pagados de proyectos institucionales	0,00
Caja chica de proyectos institucionales	0,00
Gastos directos de administración proyectos institucionales	-2.809.677,02
Transferencias de fondos	-590.113.767,54
Efectivo en bancos	0,00
Ingresos Transferencias y Otros	805.462.616,85
Subtotal Saldo de Cuentas de los Proyectos Institucionales	252.260.172,76
Sobregiros de los proyectos	0,00
Saldo Total de Proyectos Institucionales	252.260.172,76

NOTA #12

SALDOS DE CUENTAS DE LOS PROYECTOS COMPLEMENTARIOS	Monto
Ingresos de proyectos complementarios	1.495.060.262,27
Gastos de proyectos complementarios	-381.987.534,64
Gastos pre-pagados de proyectos complementarios	0,00
Caja chica de proyectos complementarios	-286.250,00
Gastos directos de administración de proyectos complementarios	-32.801.673,01
Transferencias y/o donaciones de proyectos complementarios	-26.265.133,10
Efectivo en bancos de proyectos complementarios	0,00
Sobregiros por pagar de proyectos complementarios	0,26
Ingresos por Transferencias y Otros	45.087.090,49
Facturas Por Cobrar Proy. 9000	0,00
Subtotal Saldo de Cuentas de los Proyectos Complementarios	1.098.806.762,27
Sobregiros de los proyectos	0,00
SALDO TOTAL DE PROYECTOS COMPLEMENTARIOS	1.098.806.762,27

NOTA #13

SALDOS DE CUENTAS DE LOS PROYECTOS DE FOMENTO E INVERSION UCR	Monto
Ingresos de Proyectos de Fomento	874.513.830,01
Gastos de Proyectos de Fomento	-1.275.406.923,09
Transferencias y/o donaciones de Proyectos de Fomento	-80.700.047,91
Ingresos por Transferencias y Otros	102.616.995,20
SALDO TOTAL DE PROYECTOS DE FOMENTO E INVERSION UCR	-378.976.145,79
Sobregiros de los proyectos de Inversión UCR	428.488.370,46
SALDO TOTAL DE PROYECTOS DE FOMENTO E INVERSION UCR	49.512.224,67

NOTA #14

CUENTAS POR PAGAR PROYECTOS Y F.D.I.	
Depósitos Acreditar Proyectos (¢)	287.313.381,95
Depósitos Acreditar Proyectos (\$)	62.209.453,59
Proyecto No. 1142	2.790.706,46
Lenguas Modernas P-228	-
Proyecto 1894-01 Musica	-
Cuenta Por Pagar De Proyectos	-
Sub-total cuentas por pagar proyectos	352.313.542,00
F.D.I. Universidad de Costa Rica	537.707.196,03
TOTAL CUENTAS POR PAGAR PROYECTOS Y F.D.I.	890.020.738,03

NOTA #15

OTRAS CUENTAS POR PAGAR	
CUENTAS POR PAGAR EMPRESAS	18.817.466,62
OTRAS CUENTAS POR PAGAR	0,00
CUENTAS POR PAGAR - EMBARGOS	0,00
CHEQUES NULOS	27.807.754,94
GARANTIAS	113.173.388,34
IMPUESTO SOBRE VENTAS POR PAGAR	-25.924.370,53
Total Otras Cuentas por Pagar	133.874.239,37

NOTA #16

INGRESOS DIFERIDOS	
INTERESES POR SOBREGIRO	13.030.734,90
TOTAL INGRESOS DIFERIDOS	13.030.734,90

NOTA #17

GASTOS ACUMULADOS	
CUOTAS OBRERAS	
Colones	
INVALIDEZ, VEJEZ Y MUERTE OBRERO.	3.802.567,10
ENFERMEDAD Y MATERNIDAD OBRERO.	6.595.803,12
Dólares	
INVALIDEZ, VEJEZ Y MUERTE OBRERO.	-3.887.033,70
ENFERMEDAD Y MATERNIDAD OBRERO.	-1.886.483,70

SUB-TOTAL CUOTAS OBRERAS	4.624.852,82
CUOTAS PATRONALES	
Colones	
INVALIDEZ, VEJEZ Y MUERTE PATRONO.	8.529.716,04
ENFERMEDAD Y MATERNIDAD PATRONO.	10.775.011,33
Dólares	
INVALIDEZ, VEJEZ Y MUERTE PATRONO.	-6.386.205,12
ENFERMEDAD Y MATERNIDAD PATRONO.	-3.395.525,98
SUB-TOTAL CUOTAS PATRONALES	9.522.996,27
OTRAS CUOTAS Y APORTES	
Colones	
APORTE DEL PATRONO AL BANCO POPULAR	600.285,81
CUOTA PATRONAL AL BANCO POPULAR	827.493,58
FONDO DE PENSIONES COMPLEMENTARIAS	1.327.640,81
I.M.A.S.	1.165.280,63
APORTE DEL TRABAJADOR AL BANCO POPULAR	2.685.368,36
CUOTA PATRONAL AL I.N.S. POR LTP	2.656.810,54
FONDO DE CAPITALIZACION LABORAL	7.854.168,40
ASIGNACIONES FAMILIARES	13.302.610,09
CAPITALIZACION LABORAL AÑO 1 Y 2	2.157.713,52
Dólares	
APORTE DEL PATRONO AL BANCO POPULAR	-111.503,49
CUOTA PATRONAL AL BANCO POPULAR	-172.612,95
FONDO DE PENSIONES COMPLEMENTARIAS	-345.486,17
I.M.A.S.	-345.486,17
APORTE DEL TRABAJADOR AL BANCO POPULAR	-706.386,48
CUOTA PATRONAL AL I.N.S. POR LTP	-690.149,22
FONDO DE CAPITALIZACION LABORAL	-2.071.914,62
ASIGNACIONES FAMILIARES	-3.452.174,15
SUB-TOTAL OTRAS CUOTAS Y APORTES	24.681.658,49
PROVISIONES	
Colones	
PRESTACIONES LEGALES	204.438.223,99
VACACIONES	97.723.292,60
AGUINALDO	16.115.125,94
Dólares	
AGUINALDO	263.070,48
VACACIONES	15.002.200,01
PRESTACIONES LEGALES	1.710.967,73
POLIZA RIESGOS PROFESIONALES (DOLARES)	312.810,13
SUBTOTAL PROVISIONES	335.565.690,88
OTROS	
POLIZA RIESGOS PROFESIONALES	12.853.380,18
A.S.E.F.U.N. (Préstamos)	0,00
RETENCIONES EN LA FUENTE A EXTRANJEROS	423.446,56
A.S.E.F.U.N. (Ahorro Navideño)	0,00
A.S.E.F.U.N. (Ahorro 5%)	0,00
A.S.E.F.U.N. (Ahorro Escolar)	0,00
RETENCIONES EN LA FUENTE A NACIONALES	3.149.919,44
SUBTOTAL OTROS	16.426.746,18
TOTAL GENERAL DE GASTOS ACUMULADOS	390.821.944,64

NOTA #18


PROVISIONES	Monto
CONTINGENCIA OPERACIÓN CENTRO IDIOMA	39.638.445,79
FONDO DE CONTINGENCIA-FUNDEVI OFICINA	0,00
CONTINGENCIA CAMBIARIA (FUNDEVI OFICINA)	24.082.429,37
DINERO EN TRANSITO (AUTO-SEGURO)	4.418.062,43
RECONOCIMIENTO A COLABORADORES	0,00
SALDO TOTAL DE PROVISIONES	68.138.937,59

NOTA #19

PASIVO A LARGO PLAZO	Monto
Préstamo Back to Back Banco Popular (Centro de Idiomas)	389.913.497,64
Hipoteca por pagar B.N.C.R. (Edificio Policromía)	694.220.545,85
Inversiones Argetun (Edificio Amador)	129.785.000,00
Préstamo Certificado de Prenda B.N.C.R. (Terreno Omar Dengo)	308.400.000,00
Crédito Pignorado con B.N.C.R. (Terreno Amador)	374.350.502,18
Crédito Pignorado con B.N.C.R. (Propiedad Sacorse S.A.)	117.714.722,58
Crédito Pignorado con B.N.C.R. (Complemento Terreno Amador)	17.252.641,30
SALDO TOTAL DE PROVISIONES	2.031.636.909,55

Hecho por:
CPI. Junior Noguera Vega
Contador

Aprobado por:
MSc. Roberto Guillén Pacheco
Delegado Ejecutivo


Revisado por:
CPA. Erick Morales Huertas
Auditor Interno